

PROGRAMA DE APOIO INSTITUCIONAL PARA AÇÕES EXTENSIONISTAS DE PREVENÇÃO, CUIDADOS E COMBATE À PANDEMIA DO NOVO CORONAVÍRUS

CORONAVÍRUS (COVID-19)

INFORME EPIDEMIOLÓGICO

PARANÁ



PANORAMA

Dados atualizados: 30/09/2020



BRASIL

CASOS 4.745.464

ÓBITOS 142.058



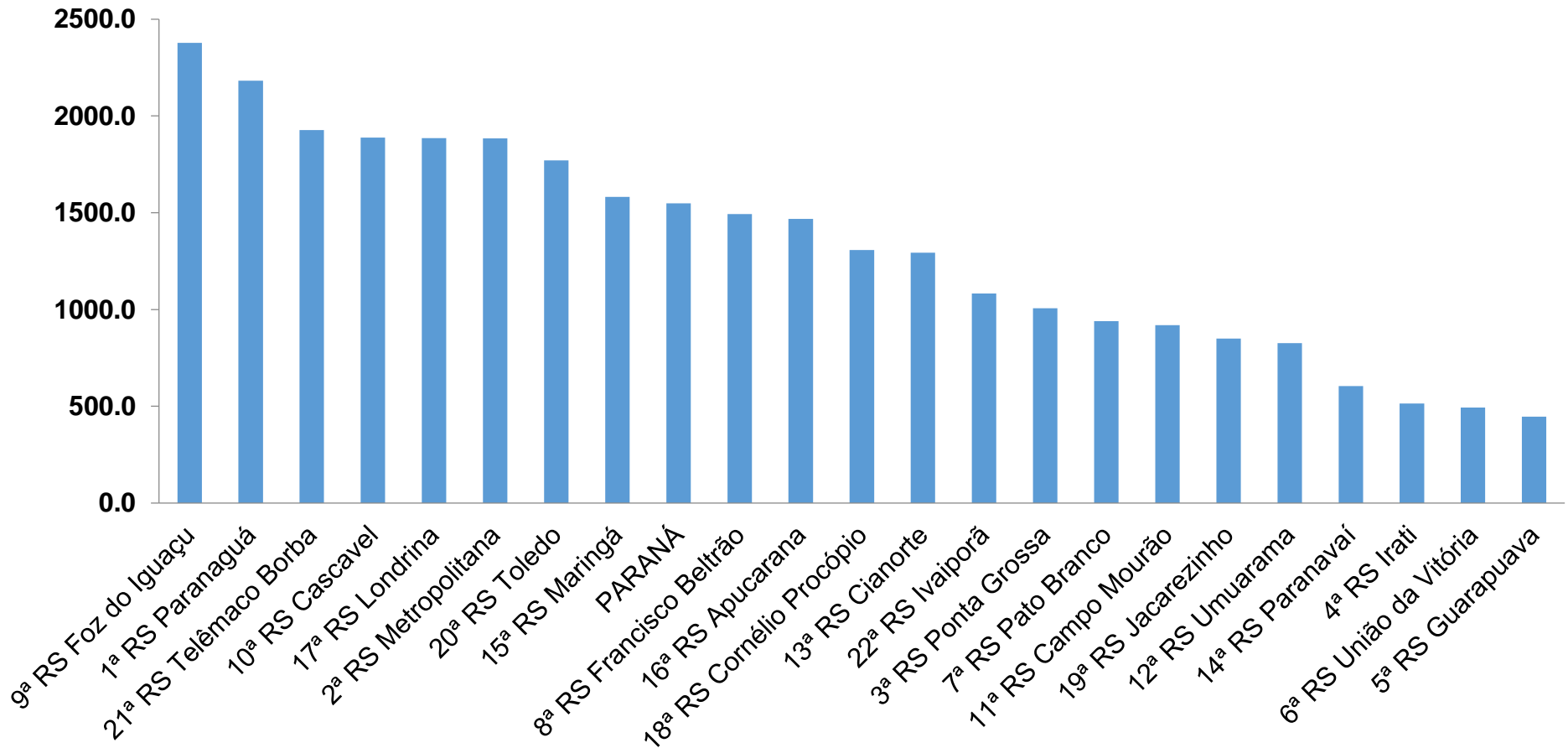
PARANÁ

177.007

4.441

PROGRAMA DE APOIO INSTITUCIONAL PARA AÇÕES EXTENSIONISTAS DE PREVENÇÃO, CUIDADOS E COMBATE À PANDEMIA DO NOVO CORONAVÍRUS

TAXA DE PREVALÊNCIAS POR REGIONAIS - TOTAIS



*Coeficiente por 100 mil Habitantes

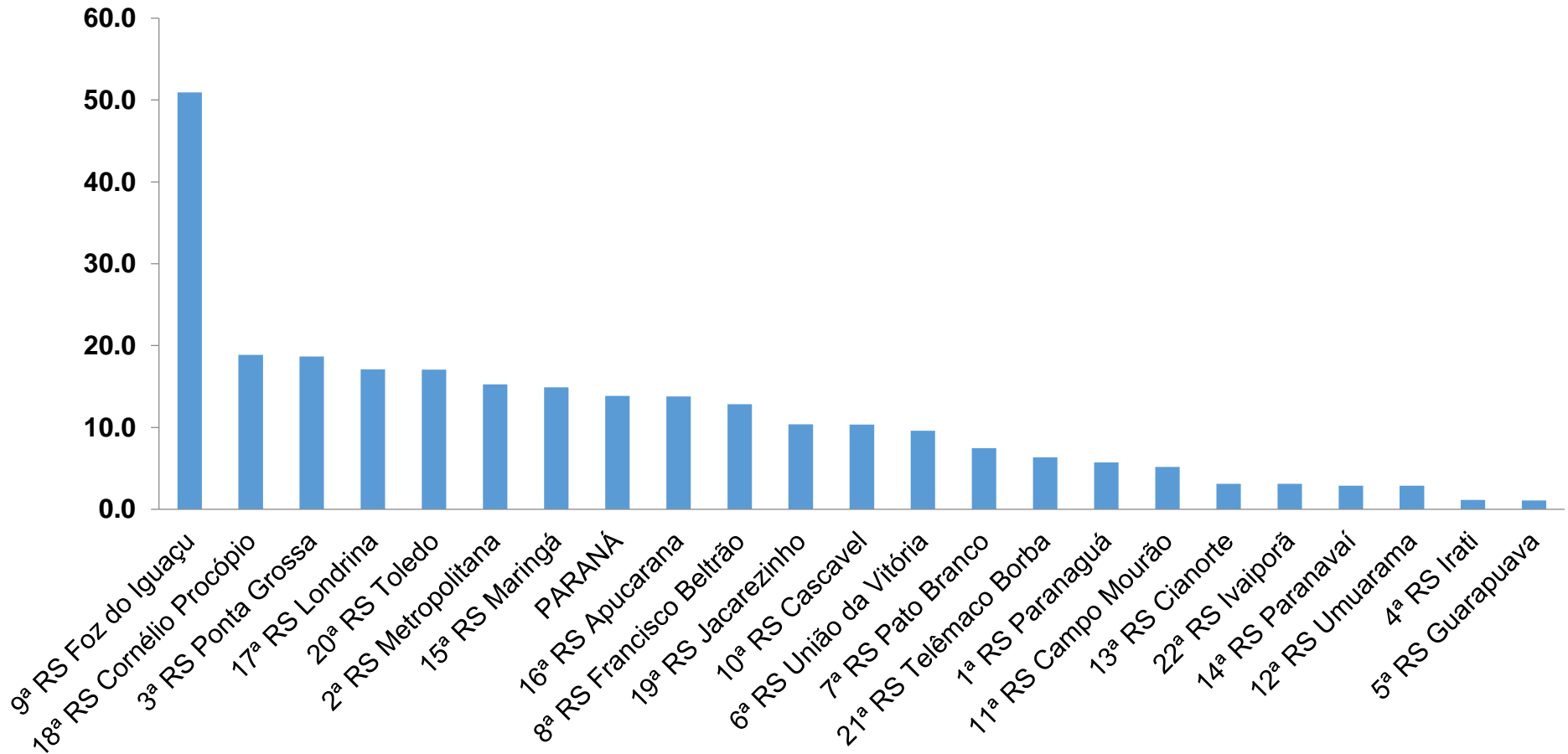
PROGRAMA DE APOIO INSTITUCIONAL PARA AÇÕES EXTENSIONISTAS DE PREVENÇÃO, CUIDADOS E COMBATE À PANDEMIA DO NOVO CORONAVÍRUS

TABELA – TAXA DE PREVALÊNCIAS POR REGIONAIS - TOTAIS

Região de Saúde (CIR)	População estimada 2019	Nº Total casos	Taxa prevalência Regionais
9ª RS Foz do Iguaçu	404,414	9615	2377.5
1ª RS Paranaguá	297,029	6483	2182.6
21ª RS Telêmaco Borba	188,456	3631	1926.7
10ª RS Cascavel	550,709	10394	1887.4
17ª RS Londrina	964,251	18174	1884.8
2ª RS Metropolitana	3,654,960	68857	1883.9
20ª RS Toledo	398,323	7054	1770.9
15ª RS Maringá	838,017	13256	1581.8
PARANÁ	11,433,957	177007	1548.1
8ª RS Francisco Beltrão	358,144	5348	1493.3
16ª RS Apucarana	384,198	5641	1468.3
18ª RS Cornélio Procopio	222,583	2911	1307.8
13ª RS Cianorte	160,642	2078	1293.6
22ª RS Ivaiporã	128,645	1393	1082.8
3ª RS Ponta Grossa	637,293	6417	1006.9
7ª RS Pato Branco	267,234	2511	939.6
11ª RS Campo Mourão	328,863	3025	919.8
19ª RS Jacarezinho	289,020	2456	849.8
12ª RS Umuarama	276,371	2283	826.1
14ª RS Paranavaí	275,974	1668	604.4
4ª RS Irati	174,933	901	515.1
6ª RS União da Vitória	177,311	875	493.5
5ª RS Guarapuava	456,587	2036	445.9

PROGRAMA DE APOIO INSTITUCIONAL PARA AÇÕES EXTENSIONISTAS DE PREVENÇÃO, CUIDADOS E COMBATE À PANDEMIA DO NOVO CORONAVÍRUS

TAXA DE INCIDÊNCIA POR REGIONAIS – TOTAL



*Coeficiente por 100 mil Habitantes

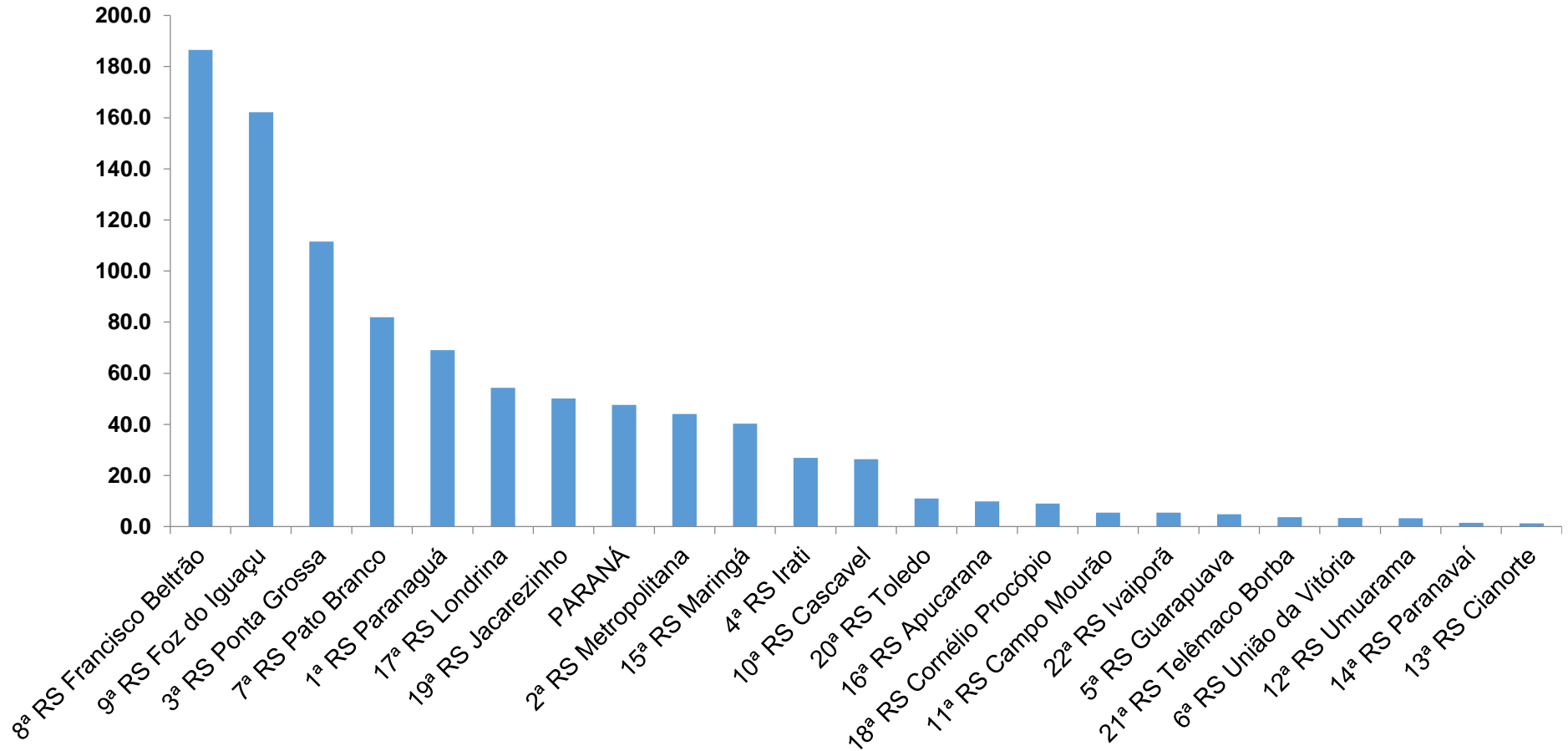
PROGRAMA DE APOIO INSTITUCIONAL PARA AÇÕES EXTENSIONISTAS DE PREVENÇÃO, CUIDADOS E COMBATE À PANDEMIA DO NOVO CORONAVÍRUS

TABELA – TAXA DE INCIDÊNCIA POR REGIONAIS – TOTAL

Região de Saúde (CIR)	População estimada 2019	Nº casos Novos	Taxa Incidência Regionais
9ª RS Foz do Iguaçu	404,414	206	50.9
18ª RS Cornélio Procopio	222,583	42	18.9
3ª RS Ponta Grossa	637,293	119	18.7
17ª RS Londrina	964,251	165	17.1
20ª RS Toledo	398,323	68	17.1
2ª RS Metropolitana	3,654,960	558	15.3
15ª RS Maringá	838,017	125	14.9
PARANÁ	11,433,957	1584	13.9
16ª RS Apucarana	384,198	53	13.8
8ª RS Francisco Beltrão	358,144	46	12.8
19ª RS Jacarezinho	289,020	30	10.4
10ª RS Cascavel	550,709	57	10.4
6ª RS União da Vitória	177,311	17	9.6
7ª RS Pato Branco	267,234	20	7.5
21ª RS Telêmaco Borba	188,456	12	6.4
1ª RS Paranaguá	297,029	17	5.7
11ª RS Campo Mourão	328,863	17	5.2
13ª RS Cianorte	160,642	5	3.1
22ª RS Ivaiporã	128,645	4	3.1
14ª RS Paranavaí	275,974	8	2.9
12ª RS Umuarama	276,371	8	2.9
4ª RS Irati	174,933	2	1.1
5ª RS Guarapuava	456,587	5	1.1

PROGRAMA DE APOIO INSTITUCIONAL PARA AÇÕES EXTENSIONISTAS DE PREVENÇÃO, CUIDADOS E COMBATE À PANDEMIA DO NOVO CORONAVÍRUS

TAXA DE INVESTIGAÇÃO POR REGIONAIS – TOTAL



*Coeficiente por 100 mil Habitantes

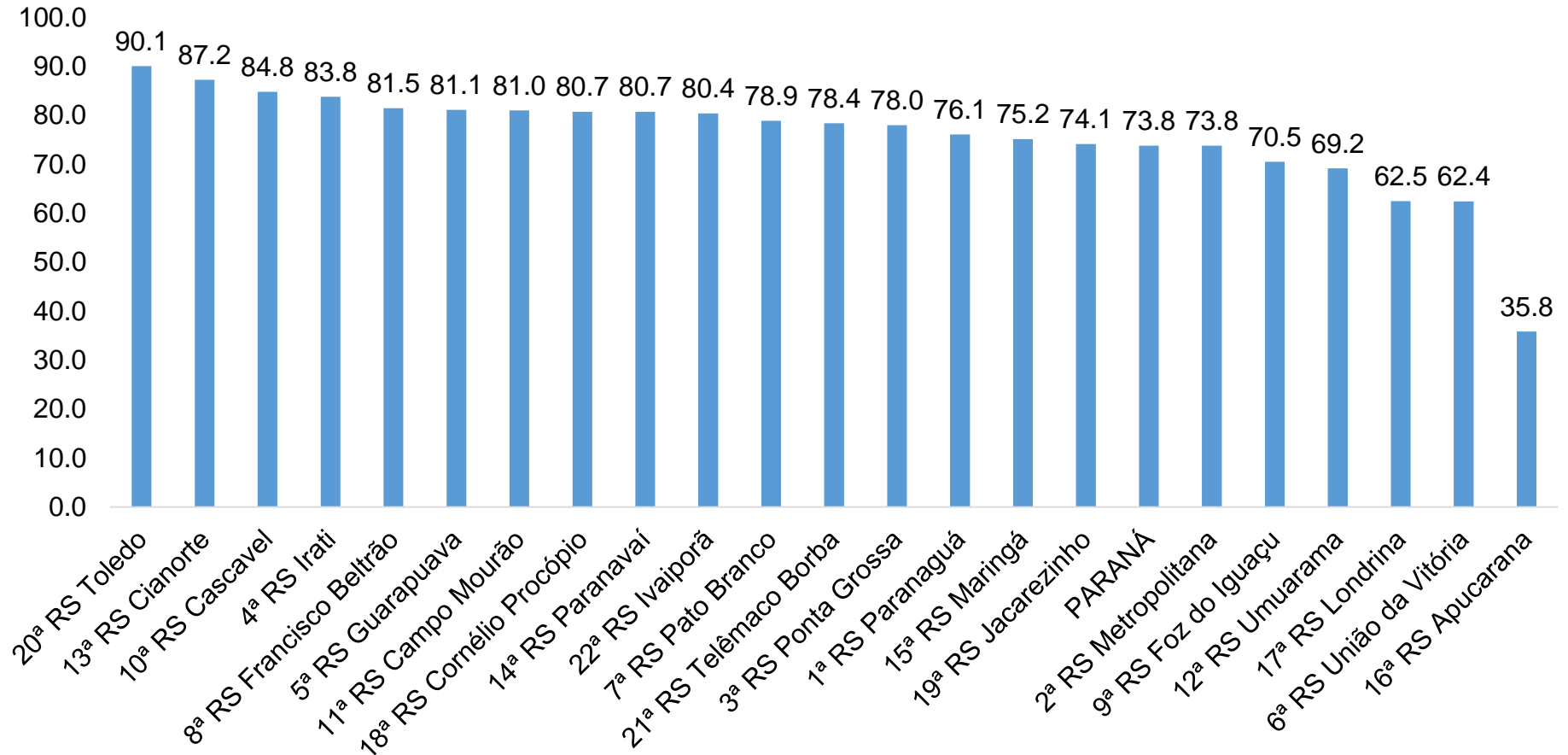
PROGRAMA DE APOIO INSTITUCIONAL PARA AÇÕES EXTENSIONISTAS DE PREVENÇÃO, CUIDADOS E COMBATE À PANDEMIA DO NOVO CORONAVÍRUS

TABELA – TAXA DE INVESTIGAÇÃO POR REGIONAIS – TOTAL

Região de Saúde (CIR)	População estimada 2019	Nº casos Novos	Taxa Incidência Regionais
8ª RS Francisco Beltrão	358,144	668	186.5
9ª RS Foz do Iguaçu	404,414	656	162.2
3ª RS Ponta Grossa	637,293	711	111.6
7ª RS Pato Branco	267,234	219	82.0
1ª RS Paranaguá	297,029	205	69.0
17ª RS Londrina	964,251	524	54.3
19ª RS Jacarezinho	289,020	145	50.2
PARANÁ	11,433,957	5446	47.6
2ª RS Metropolitana	3,654,960	1611	44.1
15ª RS Maringá	838,017	338	40.3
4ª RS Irati	174,933	47	26.9
10ª RS Cascavel	550,709	145	26.3
20ª RS Toledo	398,323	44	11.0
16ª RS Apucarana	384,198	38	9.9
18ª RS Cornélio Procópio	222,583	20	9.0
11ª RS Campo Mourão	328,863	18	5.5
22ª RS Ivaiporã	128,645	7	5.4
5ª RS Guarapuava	456,587	22	4.8
21ª RS Telêmaco Borba	188,456	7	3.7
6ª RS União da Vitória	177,311	6	3.4
12ª RS Umuarama	276,371	9	3.3
14ª RS Paranavaí	275,974	4	1.4
13ª RS Cianorte	160,642	2	1.2

PROGRAMA DE APOIO INSTITUCIONAL PARA AÇÕES EXTENSIONISTAS DE PREVENÇÃO, CUIDADOS E COMBATE À PANDEMIA DO NOVO CORONAVÍRUS

TAXA DE RECUPERADOS POR REGIONAIS – TOTAL



*Percentual de recuperados pela população doente

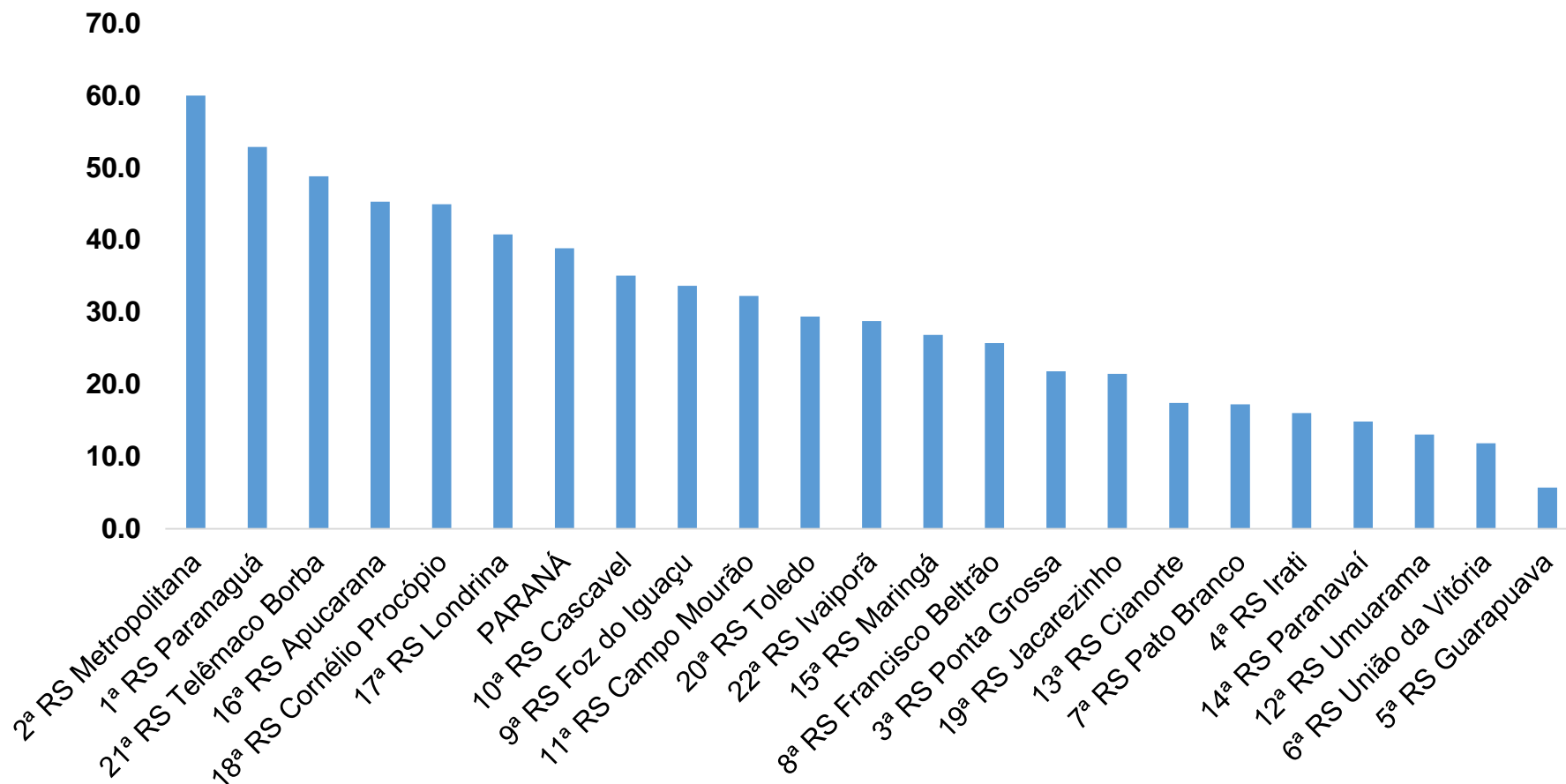
PROGRAMA DE APOIO INSTITUCIONAL PARA AÇÕES EXTENSIONISTAS DE PREVENÇÃO, CUIDADOS E COMBATE À PANDEMIA DO NOVO CORONAVÍRUS

TABELA – TAXA DE RECUPERADOS POR REGIONAIS – TOTAL

Município	População doente	Nº recuperados	Taxa Recuperados (%)
20ª RS Toledo	7054	6353	90.1
13ª RS Cianorte	2078	1813	87.2
10ª RS Cascavel	10394	8811	84.8
4ª RS Irati	901	755	83.8
8ª RS Francisco Beltrão	5348	4356	81.5
5ª RS Guarapuava	2036	1651	81.1
11ª RS Campo Mourão	3025	2451	81.0
18ª RS Cornélio Procopio	2911	2350	80.7
14ª RS Paranavaí	1668	1346	80.7
22ª RS Ivaiporã	1393	1120	80.4
7ª RS Pato Branco	2511	1981	78.9
21ª RS Telêmaco Borba	3631	2845	78.4
3ª RS Ponta Grossa	6417	5003	78.0
1ª RS Paranaguá	6483	4934	76.1
15ª RS Maringá	13256	9962	75.2
19ª RS Jacarezinho	2456	1821	74.1
PARANÁ	177007	130644	73.8
2ª RS Metropolitana	68857	50815	73.8
9ª RS Foz do Iguaçu	9615	6781	70.5
12ª RS Umuarama	2283	1579	69.2
17ª RS Londrina	18174	11350	62.5
6ª RS União da Vitória	875	546	62.4
16ª RS Apucarana	5641	2021	35.8

PROGRAMA DE APOIO INSTITUCIONAL PARA AÇÕES EXTENSIONISTAS DE PREVENÇÃO, CUIDADOS E COMBATE À PANDEMIA DO NOVO CORONAVÍRUS

TAXA DE MORTALIDADE POR REGIONAIS – TOTAL



*Coeficiente por 100 mil Habitantes

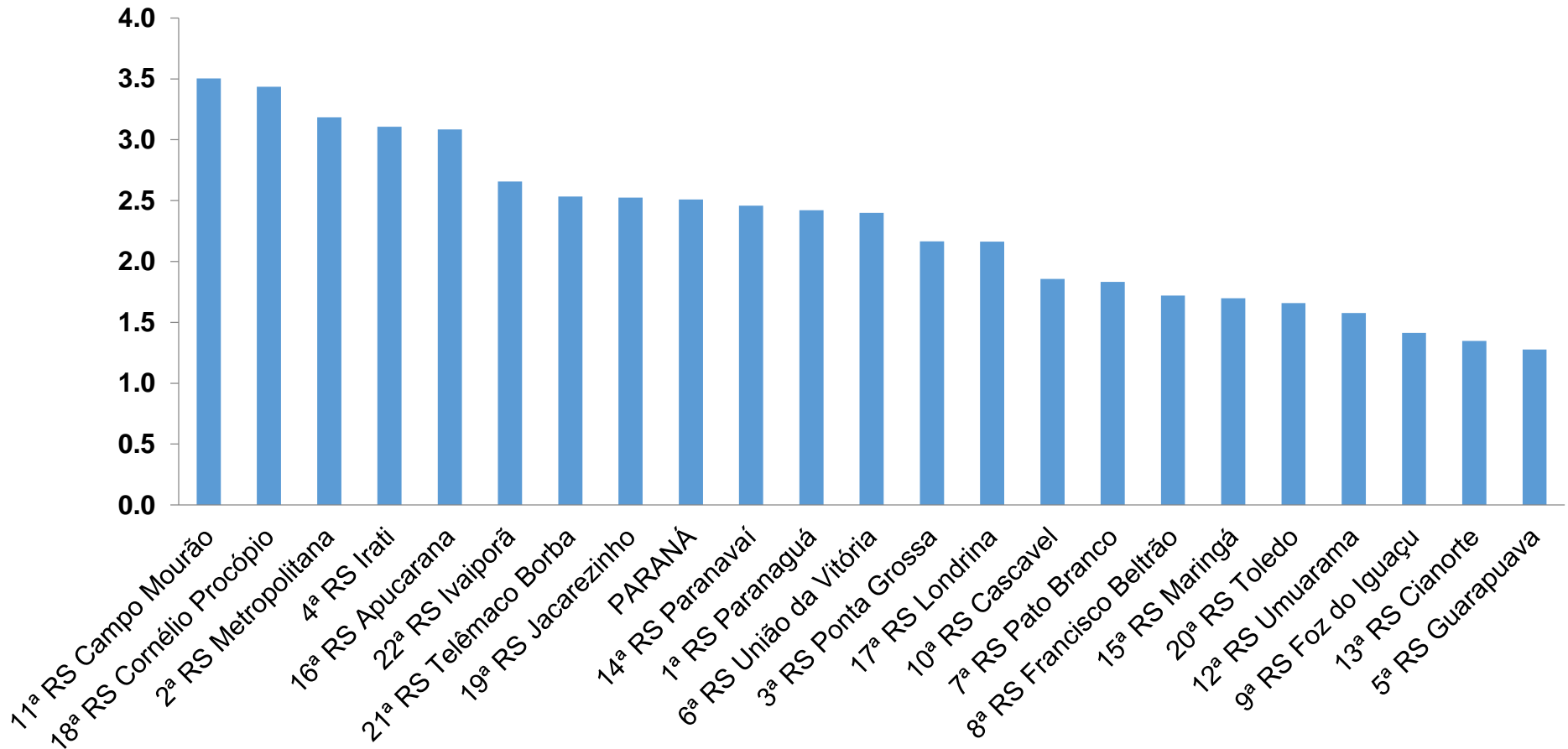
PROGRAMA DE APOIO INSTITUCIONAL PARA AÇÕES EXTENSIONISTAS DE PREVENÇÃO, CUIDADOS E COMBATE À PANDEMIA DO NOVO CORONAVÍRUS

TABELA – TAXA DE MORTALIDADE POR REGIONAIS – TOTAL

Região de Saúde (CIR)	População estimada 2019	Nº casos Novos	Taxa Incidência Regionais
2ª RS Metropolitana	3,654,960	2192	60.0
1ª RS Paranaguá	297,029	157	52.9
21ª RS Telêmaco Borba	188,456	92	48.8
16ª RS Apucarana	384,198	174	45.3
18ª RS Cornélio Procópio	222,583	100	44.9
17ª RS Londrina	964,251	393	40.8
PARANÁ	11,433,957	4441	38.8
10ª RS Cascavel	550,709	193	35.0
9ª RS Foz do Iguaçu	404,414	136	33.6
11ª RS Campo Mourão	328,863	106	32.2
20ª RS Toledo	398,323	117	29.4
22ª RS Ivaiporã	128,645	37	28.8
15ª RS Maringá	838,017	225	26.8
8ª RS Francisco Beltrão	358,144	92	25.7
3ª RS Ponta Grossa	637,293	139	21.8
19ª RS Jacarezinho	289,020	62	21.5
13ª RS Cianorte	160,642	28	17.4
7ª RS Pato Branco	267,234	46	17.2
4ª RS Irati	174,933	28	16.0
14ª RS Paranavaí	275,974	41	14.9
12ª RS Umuarama	276,371	36	13.0
6ª RS União da Vitória	177,311	21	11.8
5ª RS Guarapuava	456,587	26	5.7

PROGRAMA DE APOIO INSTITUCIONAL PARA AÇÕES EXTENSIONISTAS DE PREVENÇÃO, CUIDADOS E COMBATE À PANDEMIA DO NOVO CORONAVÍRUS

TAXA DE LETALIDADE POR REGIONAIS – TOTAL



*Percentual de mortes pela população doente

PROGRAMA DE APOIO INSTITUCIONAL PARA AÇÕES EXTENSIONISTAS DE PREVENÇÃO, CUIDADOS E COMBATE À PANDEMIA DO NOVO CORONAVÍRUS

TABELA – TAXA DE LETALIDADE POR REGIONAIS – TOTAL

Região de Saúde (CIR)	População estimada 2019	Nº casos Novos	Taxa Incidência Regionais
11ª RS Campo Mourão	3025	106	3.5
18ª RS Cornélio Procópio	2911	100	3.4
2ª RS Metropolitana	68857	2192	3.2
4ª RS Irati	901	28	3.1
16ª RS Apucarana	5641	174	3.1
22ª RS Ivaiporã	1393	37	2.7
21ª RS Telêmaco Borba	3631	92	2.5
19ª RS Jacarezinho	2456	62	2.5
PARANÁ	177007	4441	2.5
14ª RS Paranavaí	1668	41	2.5
1ª RS Paranaguá	6483	157	2.4
6ª RS União da Vitória	875	21	2.4
3ª RS Ponta Grossa	6417	139	2.2
17ª RS Londrina	18174	393	2.2
10ª RS Cascavel	10394	193	1.9
7ª RS Pato Branco	2511	46	1.8
8ª RS Francisco Beltrão	5348	92	1.7
15ª RS Maringá	13256	225	1.7
20ª RS Toledo	7054	117	1.7
12ª RS Umuarama	2283	36	1.6
9ª RS Foz do Iguaçu	9615	136	1.4
13ª RS Cianorte	2078	28	1.3
5ª RS Guarapuava	2036	26	1.3