

PROGRAMA DE APOIO INSTITUCIONAL PARA AÇÕES EXTENSIONISTAS DE PREVENÇÃO, CUIDADOS E COMBATE À PANDEMIA DO NOVO CORONAVÍRUS



## PANORAMA

Dados atualizados: 29/09/2020



**BRASIL**

**CASOS 4.732.309**

**ÓBITOS 141.741**



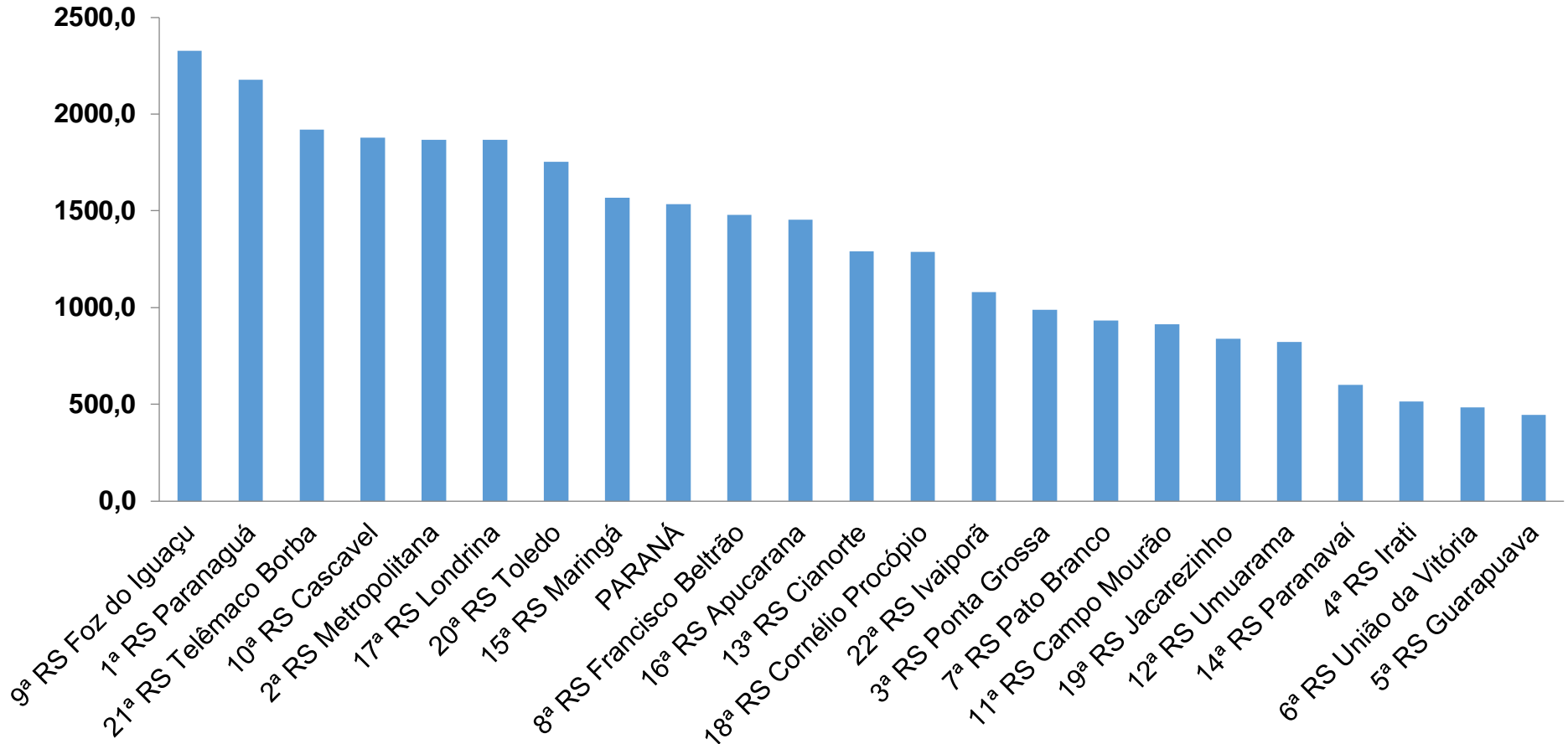
**PARANÁ**

**175.423**

**4.378**

PROGRAMA DE APOIO INSTITUCIONAL PARA AÇÕES EXTENSIONISTAS DE PREVENÇÃO, CUIDADOS E COMBATE À PANDEMIA DO NOVO CORONAVÍRUS

## TAXA DE PREVALÊNCIAS POR REGIONAIS - TOTAIS



\*Coeficiente por 100 mil Habitantes

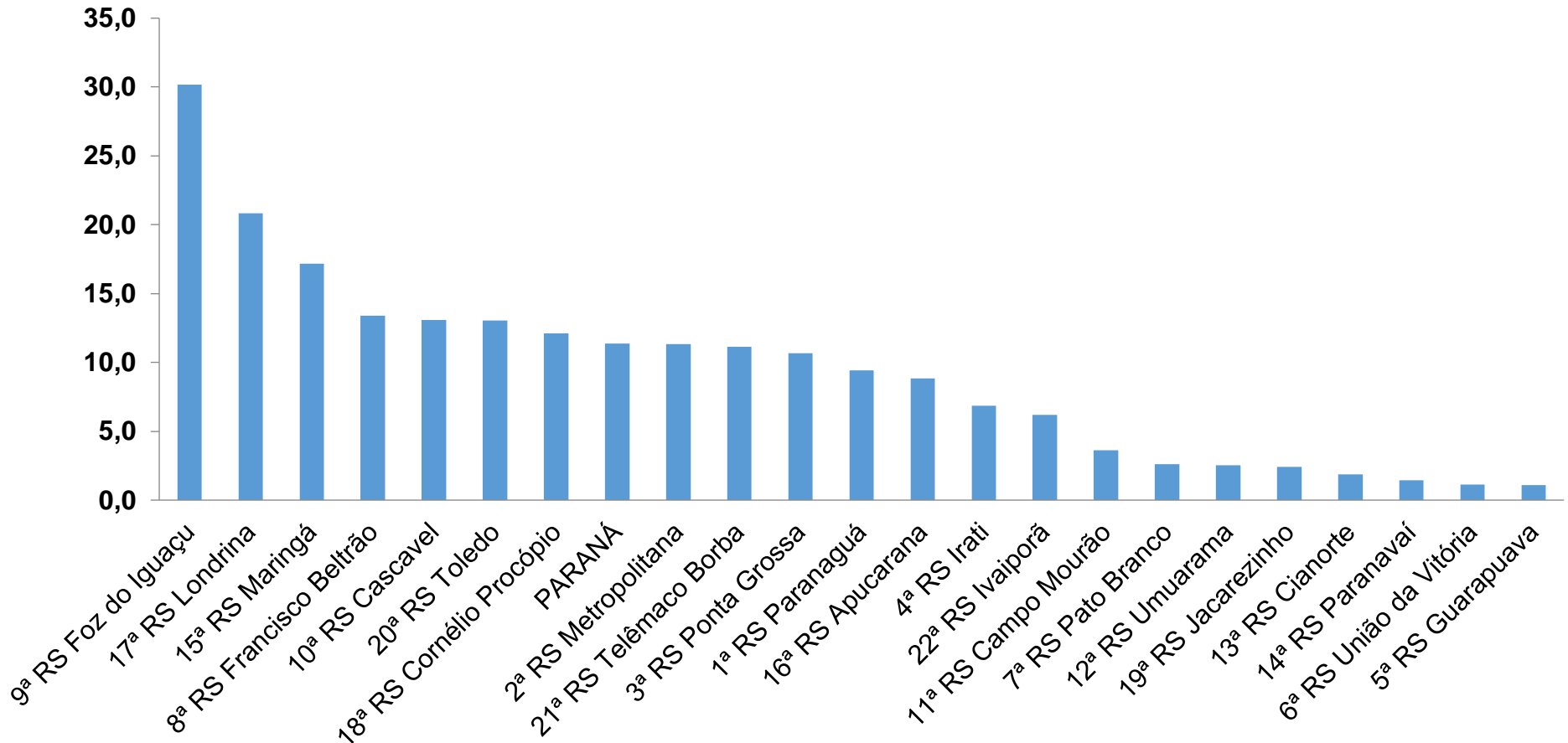
PROGRAMA DE APOIO INSTITUCIONAL PARA AÇÕES EXTENSIONISTAS DE PREVENÇÃO, CUIDADOS E COMBATE À PANDEMIA DO NOVO CORONAVÍRUS

## TABELA – TAXA DE PREVALÊNCIAS POR REGIONAIS - TOTAIS

Região de Saúde (CIR)	População estimada 2019	Nº Total casos	Taxa prevalência Regionais
9ª RS Foz do Iguaçu	404,414	9409	2326,6
1ª RS Paranaguá	297,029	6466	2176,9
21ª RS Telêmaco Borba	188,456	3619	1920,3
10ª RS Cascavel	550,709	10337	1877,0
2ª RS Metropolitana	3,654,960	68299	1868,7
17ª RS Londrina	964,251	18009	1867,7
20ª RS Toledo	398,323	6986	1753,9
15ª RS Maringá	838,017	13131	1566,9
<b>PARANÁ</b>	<b>11,433,957</b>	<b>175423</b>	<b>1534,2</b>
8ª RS Francisco Beltrão	358,144	5302	1480,4
16ª RS Apucarana	384,198	5588	1454,5
13ª RS Cianorte	160,642	2073	1290,4
18ª RS Cornélio Procópio	222,583	2869	1289,0
22ª RS Ivaiporã	128,645	1389	1079,7
3ª RS Ponta Grossa	637,293	6298	988,2
7ª RS Pato Branco	267,234	2491	932,1
11ª RS Campo Mourão	328,863	3008	914,7
19ª RS Jacarezinho	289,020	2426	839,4
12ª RS Umuarama	276,371	2275	823,2
14ª RS Paranavaí	275,974	1660	601,5
4ª RS Irati	174,933	899	513,9
6ª RS União da Vitória	177,311	858	483,9
5ª RS Guarapuava	456,587	2031	444,8

PROGRAMA DE APOIO INSTITUCIONAL PARA AÇÕES EXTENSIONISTAS DE PREVENÇÃO, CUIDADOS E COMBATE À PANDEMIA DO NOVO CORONAVÍRUS

## TAXA DE INCIDÊNCIA POR REGIONAIS – TOTAL



\*Coeficiente por 100 mil Habitantes

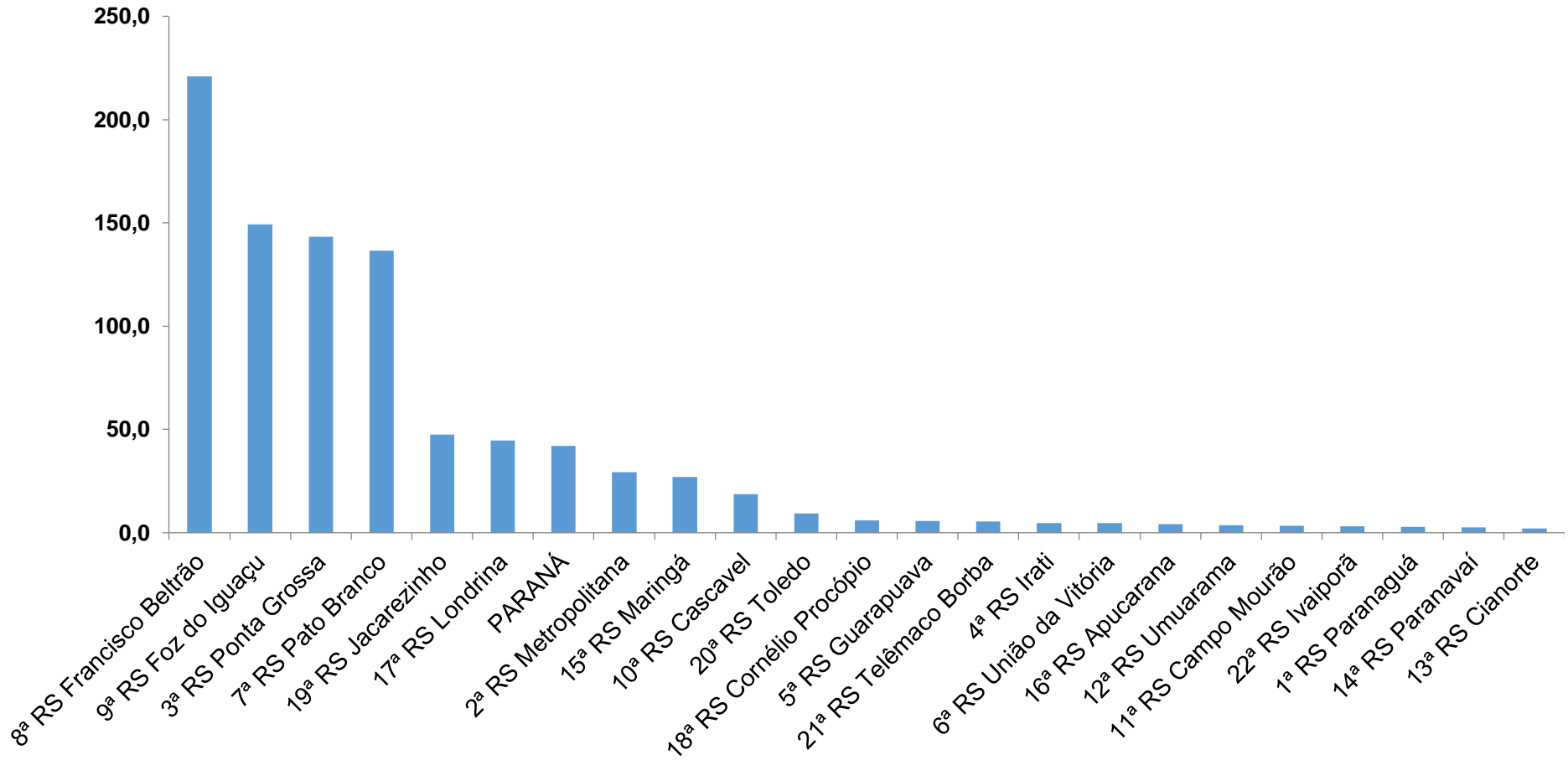
PROGRAMA DE APOIO INSTITUCIONAL PARA AÇÕES EXTENSIONISTAS DE PREVENÇÃO, CUIDADOS E COMBATE À PANDEMIA DO NOVO CORONAVÍRUS

## TABELA – TAXA DE INCIDÊNCIA POR REGIONAIS – TOTAL

Região de Saúde (CIR)	População estimada 2019	Nº casos Novos	Taxa Incidência Regionais
9ª RS Foz do Iguaçu	404,414	122	30,2
17ª RS Londrina	964,251	201	20,8
15ª RS Maringá	838,017	144	17,2
8ª RS Francisco Beltrão	358,144	48	13,4
10ª RS Cascavel	550,709	72	13,1
20ª RS Toledo	398,323	52	13,1
18ª RS Cornélio Procópio	222,583	27	12,1
<b>PARANÁ</b>	<b>11,433,957</b>	<b>1299</b>	<b>11,4</b>
2ª RS Metropolitana	3,654,960	415	11,4
21ª RS Telêmaco Borba	188,456	21	11,1
3ª RS Ponta Grossa	637,293	68	10,7
1ª RS Paranaguá	297,029	28	9,4
16ª RS Apucarana	384,198	34	8,8
4ª RS Irati	174,933	12	6,9
22ª RS Ivaiporã	128,645	8	6,2
11ª RS Campo Mourão	328,863	12	3,6
7ª RS Pato Branco	267,234	7	2,6
12ª RS Umuarama	276,371	7	2,5
19ª RS Jacarezinho	289,020	7	2,4
13ª RS Cianorte	160,642	3	1,9
14ª RS Paranavaí	275,974	4	1,4
6ª RS União da Vitória	177,311	2	1,1
5ª RS Guarapuava	456,587	5	1,1

PROGRAMA DE APOIO INSTITUCIONAL PARA AÇÕES EXTENSIONISTAS DE PREVENÇÃO, CUIDADOS E COMBATE À PANDEMIA DO NOVO CORONAVÍRUS

## TAXA DE INVESTIGAÇÃO POR REGIONAIS – TOTAL



\*Coeficiente por 100 mil Habitantes

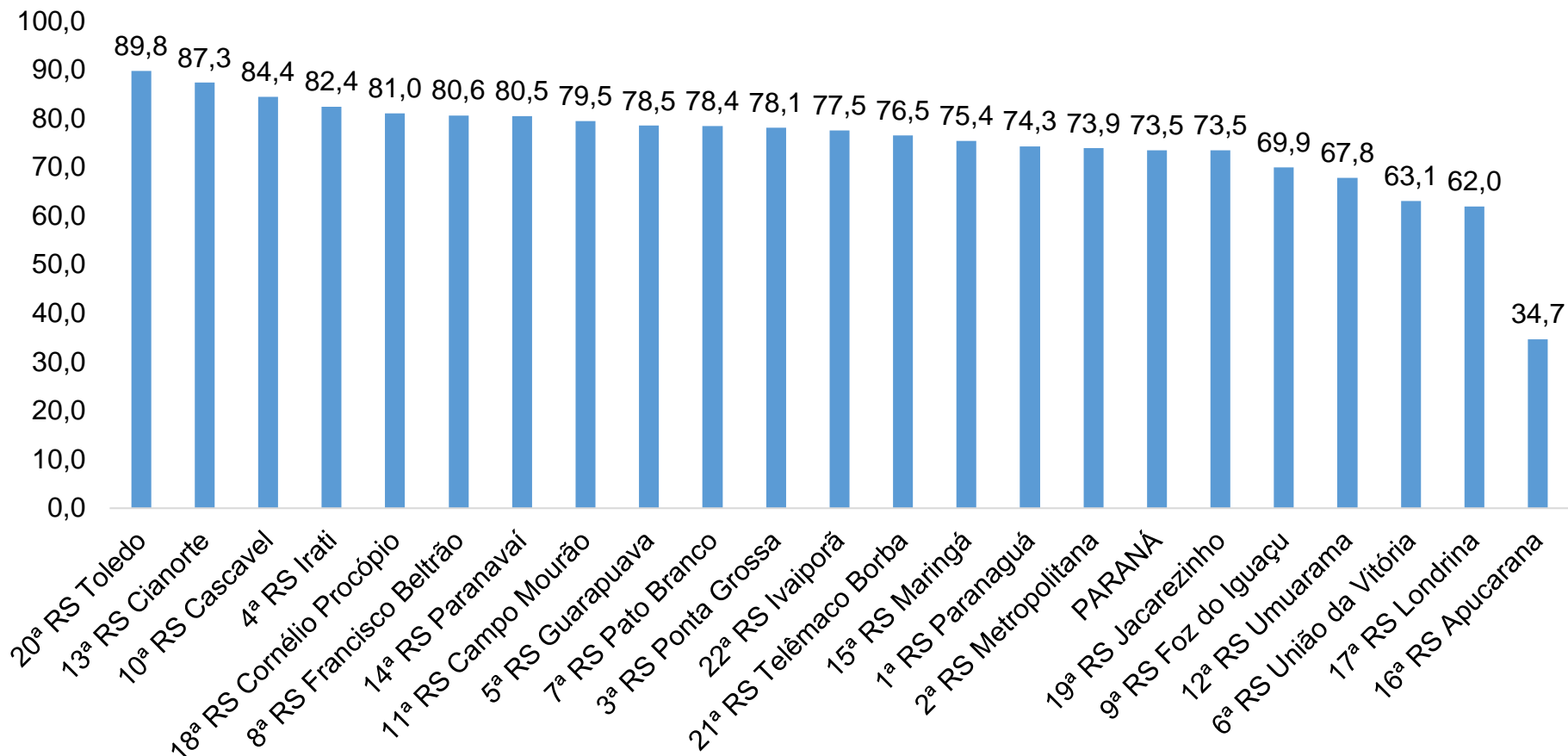
PROGRAMA DE APOIO INSTITUCIONAL PARA AÇÕES EXTENSIONISTAS DE PREVENÇÃO, CUIDADOS E COMBATE À PANDEMIA DO NOVO CORONAVÍRUS

## TABELA – TAXA DE INVESTIGAÇÃO POR REGIONAIS – TOTAL

Região de Saúde (CIR)	População estimada 2019	Nº casos Novos	Taxa Incidência Regionais
8ª RS Francisco Beltrão	358,144	791	220,9
9ª RS Foz do Iguaçu	404,414	604	149,4
3ª RS Ponta Grossa	637,293	913	143,3
7ª RS Pato Branco	267,234	365	136,6
19ª RS Jacarezinho	289,020	137	47,4
17ª RS Londrina	964,251	431	44,7
<b>PARANÁ</b>	<b>11,433,957</b>	<b>4799</b>	<b>42,0</b>
2ª RS Metropolitana	3,654,960	1069	29,2
15ª RS Maringá	838,017	226	27,0
10ª RS Cascavel	550,709	102	18,5
20ª RS Toledo	398,323	37	9,3
18ª RS Cornélio Procopio	222,583	13	5,8
5ª RS Guarapuava	456,587	26	5,7
21ª RS Telêmaco Borba	188,456	10	5,3
4ª RS Irati	174,933	8	4,6
6ª RS União da Vitória	177,311	8	4,5
16ª RS Apucarana	384,198	16	4,2
12ª RS Umuarama	276,371	10	3,6
11ª RS Campo Mourão	328,863	11	3,3
22ª RS Ivaiporã	128,645	4	3,1
1ª RS Paranaguá	297,029	8	2,7
14ª RS Paranavaí	275,974	7	2,5
13ª RS Cianorte	160,642	3	1,9

PROGRAMA DE APOIO INSTITUCIONAL PARA AÇÕES EXTENSIONISTAS DE PREVENÇÃO, CUIDADOS E COMBATE À PANDEMIA DO NOVO CORONAVÍRUS

## TAXA DE RECUPERADOS POR REGIONAIS – TOTAL



\*Percentual de recuperados pela população doente



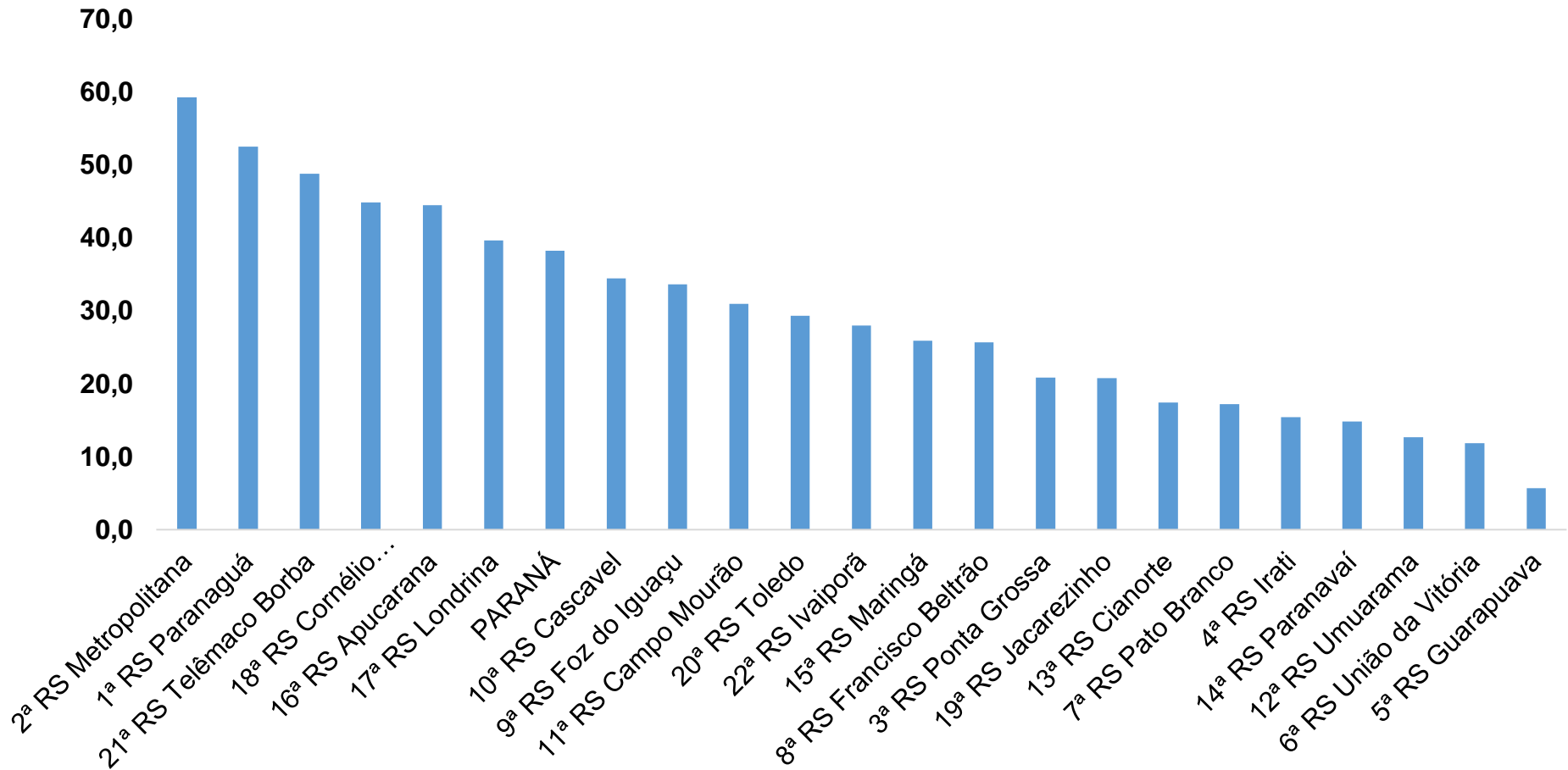
PROGRAMA DE APOIO INSTITUCIONAL PARA AÇÕES EXTENSIONISTAS DE PREVENÇÃO, CUIDADOS E COMBATE À PANDEMIA DO NOVO CORONAVÍRUS

## TABELA – TAXA DE RECUPERADOS POR REGIONAIS – TOTAL

Município	População doente	Nº recuperados	Taxa Recuperados (%)
20ª RS Toledo	6986	6271	89,8
13ª RS Cianorte	2073	1810	87,3
10ª RS Cascavel	10337	8723	84,4
4ª RS Irati	899	741	82,4
18ª RS Cornélio Procopio	2869	2324	81,0
8ª RS Francisco Beltrão	5302	4275	80,6
14ª RS Paranavaí	1660	1336	80,5
11ª RS Campo Mourão	3008	2391	79,5
5ª RS Guarapuava	2031	1594	78,5
7ª RS Pato Branco	2491	1954	78,4
3ª RS Ponta Grossa	6298	4917	78,1
22ª RS Ivaiporã	1389	1076	77,5
21ª RS Telêmaco Borba	3619	2769	76,5
15ª RS Maringá	13131	9901	75,4
1ª RS Paranaguá	6466	4803	74,3
2ª RS Metropolitana	68299	50462	73,9
<b>PARANÁ</b>	<b>175423</b>	<b>128887</b>	<b>73,5</b>
19ª RS Jacarezinho	2426	1782	73,5
9ª RS Foz do Iguaçu	9409	6579	69,9
12ª RS Umuarama	2275	1542	67,8
6ª RS União da Vitória	858	541	63,1
17ª RS Londrina	18009	11158	62,0
16ª RS Apucarana	5588	1938	34,7

PROGRAMA DE APOIO INSTITUCIONAL PARA AÇÕES EXTENSIONISTAS DE PREVENÇÃO, CUIDADOS E COMBATE À PANDEMIA DO NOVO CORONAVÍRUS

## TAXA DE MORTALIDADE POR REGIONAIS – TOTAL



\*Coeficiente por 100 mil Habitantes

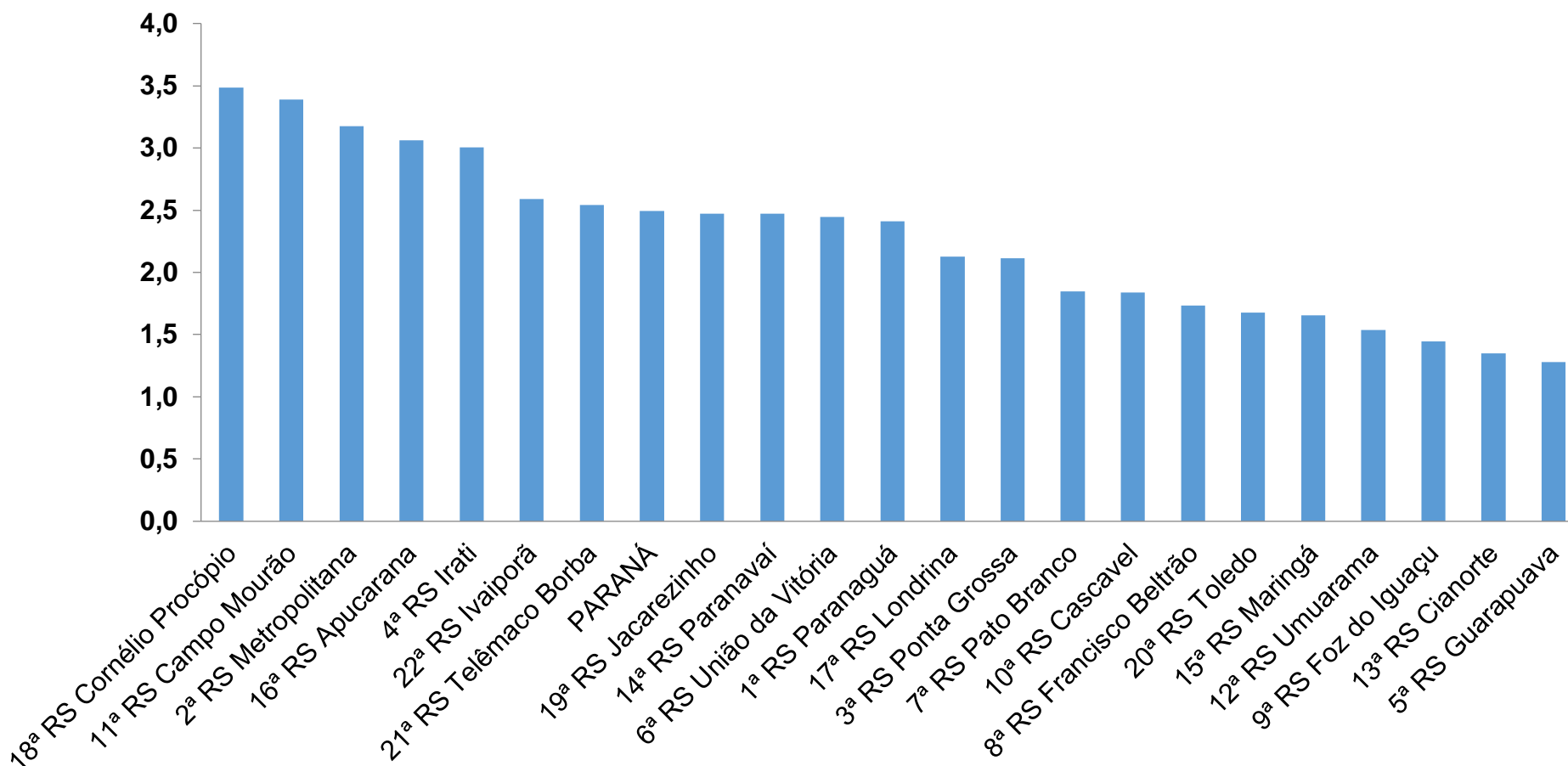
PROGRAMA DE APOIO INSTITUCIONAL PARA AÇÕES EXTENSIONISTAS DE PREVENÇÃO, CUIDADOS E COMBATE À PANDEMIA DO NOVO CORONAVÍRUS

## TABELA – TAXA DE MORTALIDADE POR REGIONAIS – TOTAL

Região de Saúde (CIR)	População estimada 2019	Nº casos Novos	Taxa Incidência Regionais
2ª RS Metropolitana	3,654,960	2169	59,3
1ª RS Paranaguá	297,029	156	52,5
21ª RS Telêmaco Borba	188,456	92	48,8
18ª RS Cornélio Procópio	222,583	100	44,9
16ª RS Apucarana	384,198	171	44,5
17ª RS Londrina	964,251	383	39,7
<b>PARANÁ</b>	<b>11,433,957</b>	<b>4378</b>	<b>38,3</b>
10ª RS Cascavel	550,709	190	34,5
9ª RS Foz do Iguaçu	404,414	136	33,6
11ª RS Campo Mourão	328,863	102	31,0
20ª RS Toledo	398,323	117	29,4
22ª RS Ivaiporã	128,645	36	28,0
15ª RS Maringá	838,017	217	25,9
8ª RS Francisco Beltrão	358,144	92	25,7
3ª RS Ponta Grossa	637,293	133	20,9
19ª RS Jacarezinho	289,020	60	20,8
13ª RS Cianorte	160,642	28	17,4
7ª RS Pato Branco	267,234	46	17,2
4ª RS Irati	174,933	27	15,4
14ª RS Paranavaí	275,974	41	14,9
12ª RS Umuarama	276,371	35	12,7
6ª RS União da Vitória	177,311	21	11,8
5ª RS Guarapuava	456,587	26	5,7

PROGRAMA DE APOIO INSTITUCIONAL PARA AÇÕES EXTENSIONISTAS DE PREVENÇÃO, CUIDADOS E COMBATE À PANDEMIA DO NOVO CORONAVÍRUS

## TAXA DE LETALIDADE POR REGIONAIS – TOTAL



\*Percentual de mortes pela população doente

PROGRAMA DE APOIO INSTITUCIONAL PARA AÇÕES EXTENSIONISTAS DE PREVENÇÃO, CUIDADOS E COMBATE À PANDEMIA DO NOVO CORONAVÍRUS

## TABELA – TAXA DE LETALIDADE POR REGIONAIS – TOTAL

Região de Saúde (CIR)	População estimada 2019	Nº casos Novos	Taxa Incidência Regionais
18ª RS Cornélio Procopio	2869	100	3,5
11ª RS Campo Mourão	3008	102	3,4
2ª RS Metropolitana	68299	2169	3,2
16ª RS Apucarana	5588	171	3,1
4ª RS Irati	899	27	3,0
22ª RS Ivaiporã	1389	36	2,6
21ª RS Telêmaco Borba	3619	92	2,5
<b>PARANÁ</b>	<b>175423</b>	<b>4378</b>	<b>2,5</b>
19ª RS Jacarezinho	2426	60	2,5
14ª RS Paranavaí	1660	41	2,5
6ª RS União da Vitória	858	21	2,4
1ª RS Paranaguá	6466	156	2,4
17ª RS Londrina	18009	383	2,1
3ª RS Ponta Grossa	6298	133	2,1
7ª RS Pato Branco	2491	46	1,8
10ª RS Cascavel	10337	190	1,8
8ª RS Francisco Beltrão	5302	92	1,7
20ª RS Toledo	6986	117	1,7
15ª RS Maringá	13131	217	1,7
12ª RS Umuarama	2275	35	1,5
9ª RS Foz do Iguaçu	9409	136	1,4
13ª RS Cianorte	2073	28	1,4
5ª RS Guarapuava	2031	26	1,3