

PROGRAMA DE APOIO INSTITUCIONAL PARA AÇÕES EXTENSIONISTAS DE PREVENÇÃO, CUIDADOS E COMBATE À PANDEMIA DO NOVO CORONAVÍRUS



## PANORAMA

Dados atualizados: 28/09/2020



**BRASIL**

**CASOS** 4.717.991

**ÓBITOS** 141.406



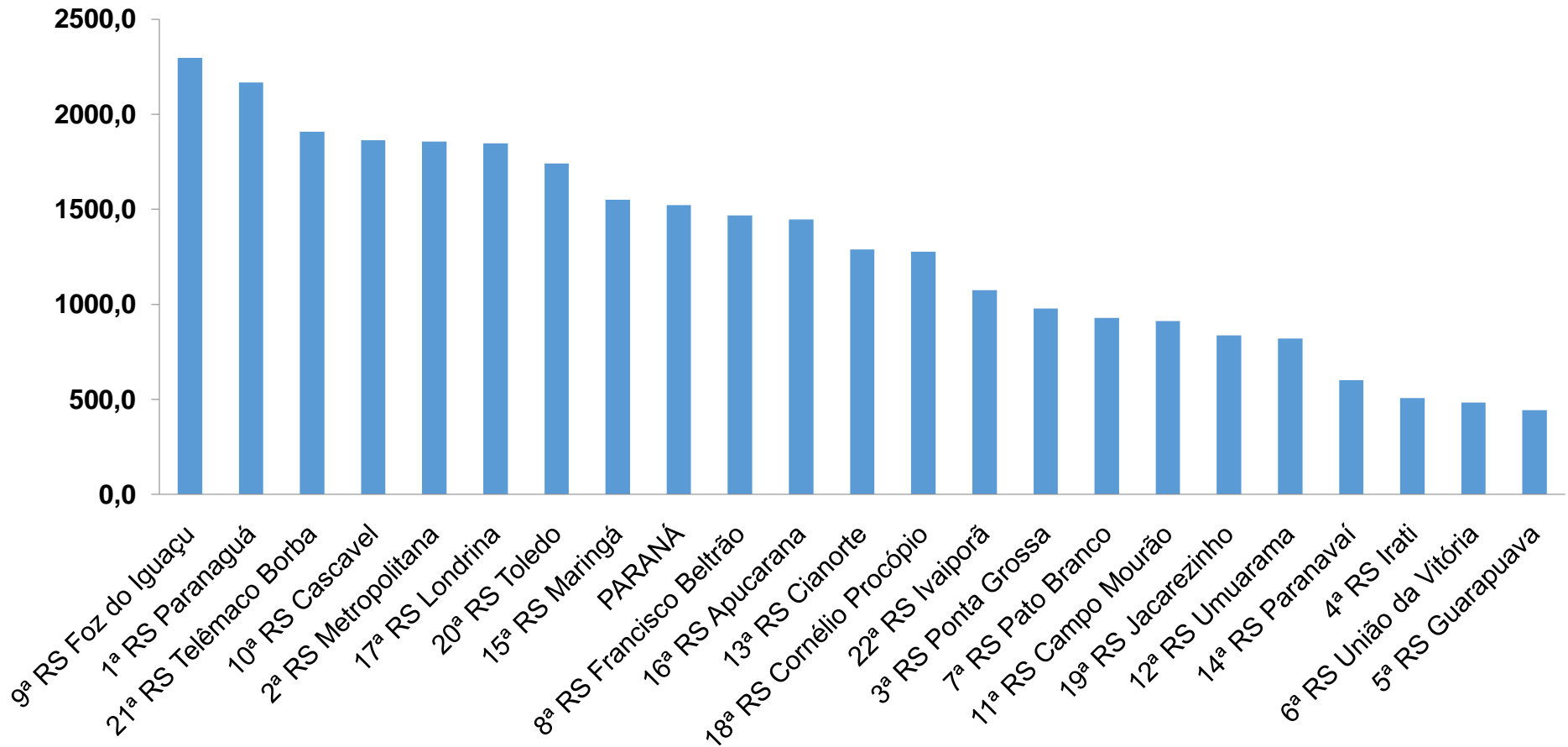
**PARANÁ**

174.124

4.335

PROGRAMA DE APOIO INSTITUCIONAL PARA AÇÕES EXTENSIONISTAS DE PREVENÇÃO, CUIDADOS E COMBATE À PANDEMIA DO NOVO CORONAVÍRUS

## TAXA DE PREVALÊNCIAS POR REGIONAIS - TOTAIS



\*Coeficiente por 100 mil Habitantes

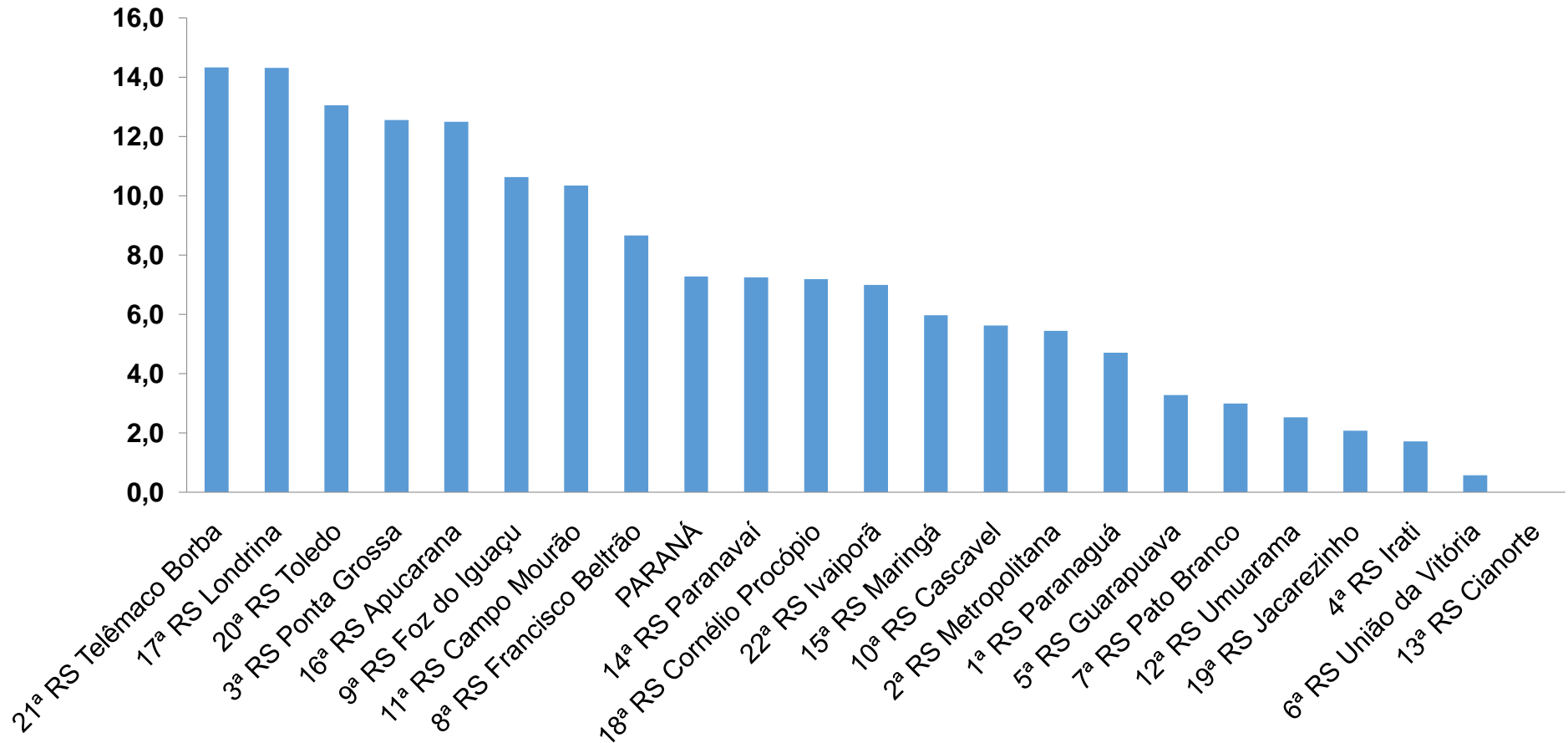
PROGRAMA DE APOIO INSTITUCIONAL PARA AÇÕES EXTENSIONISTAS DE PREVENÇÃO, CUIDADOS E COMBATE À PANDEMIA DO NOVO CORONAVÍRUS

## TABELA – TAXA DE PREVALÊNCIAS POR REGIONAIS - TOTAIS

Região de Saúde (CIR)	População estimada 2019	Nº Total casos	Taxa prevalência Regionais
9ª RS Foz do Iguaçu	404,414	9287	2296,4
1ª RS Paranaguá	297,029	6438	2167,5
21ª RS Telêmaco Borba	188,456	3598	1909,2
10ª RS Cascavel	550,709	10265	1864,0
2ª RS Metropolitana	3,654,960	67884	1857,3
17ª RS Londrina	964,251	17808	1846,8
20ª RS Toledo	398,323	6934	1740,8
15ª RS Maringá	838,017	12987	1549,7
<b>PARANÁ</b>	<b>11,433,957</b>	<b>174124</b>	<b>1522,9</b>
8ª RS Francisco Beltrão	358,144	5254	1467,0
16ª RS Apucarana	384,198	5554	1445,6
13ª RS Cianorte	160,642	2070	1288,6
18ª RS Cornélio Procópio	222,583	2842	1276,8
22ª RS Ivaiporã	128,645	1381	1073,5
3ª RS Ponta Grossa	637,293	6230	977,6
7ª RS Pato Branco	267,234	2484	929,5
11ª RS Campo Mourão	328,863	2996	911,0
19ª RS Jacarezinho	289,020	2419	837,0
12ª RS Umuarama	276,371	2268	820,6
14ª RS Paranavaí	275,974	1656	600,1
4ª RS Irati	174,933	887	507,1
6ª RS União da Vitória	177,311	856	482,8
5ª RS Guarapuava	456,587	2026	443,7

PROGRAMA DE APOIO INSTITUCIONAL PARA AÇÕES EXTENSIONISTAS DE PREVENÇÃO, CUIDADOS E COMBATE À PANDEMIA DO NOVO CORONAVÍRUS

## TAXA DE INCIDÊNCIA POR REGIONAIS – TOTAL



\*Coeficiente por 100 mil Habitantes

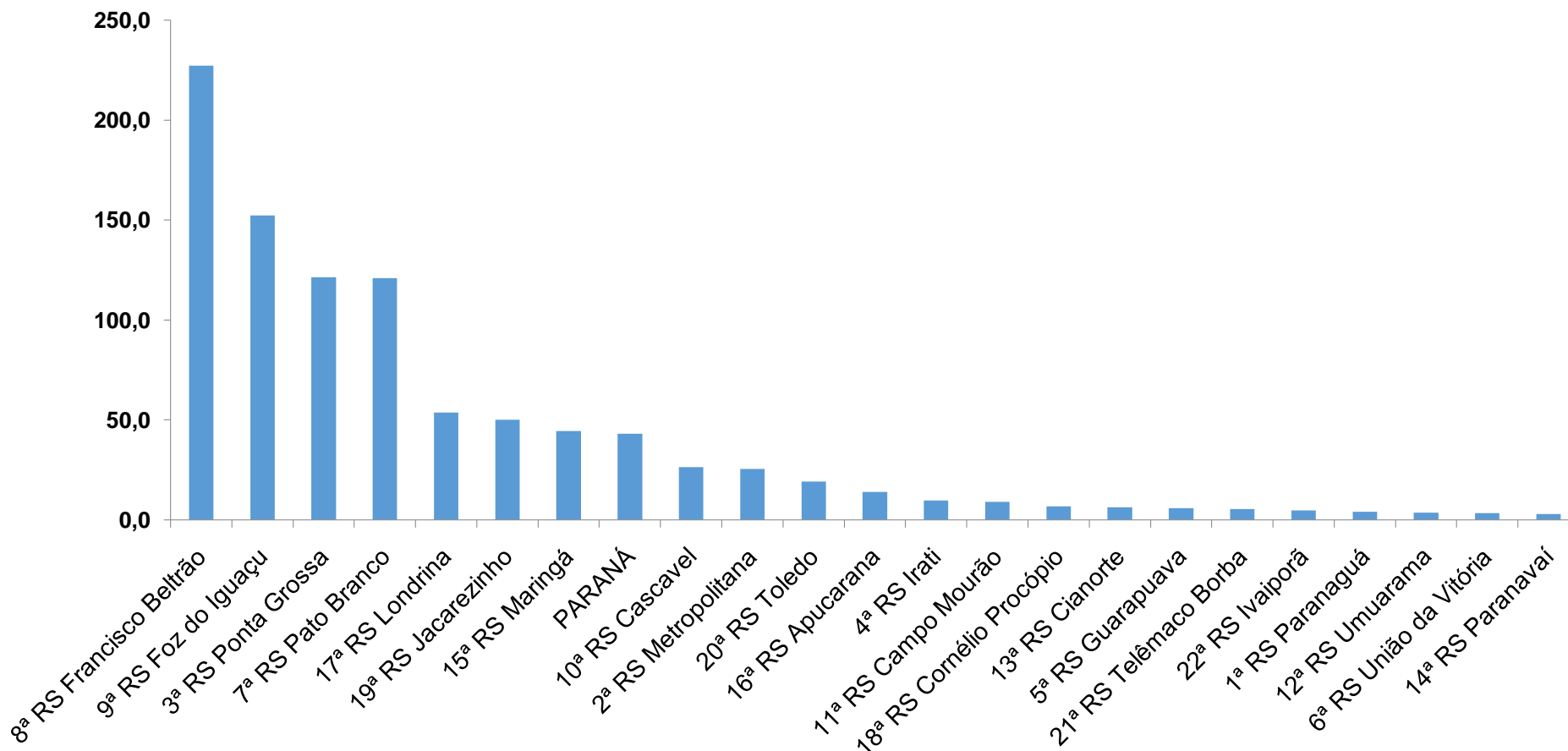
PROGRAMA DE APOIO INSTITUCIONAL PARA AÇÕES EXTENSIONISTAS DE PREVENÇÃO, CUIDADOS E COMBATE À PANDEMIA DO NOVO CORONAVÍRUS

## TABELA – TAXA DE INCIDÊNCIA POR REGIONAIS – TOTAL

Região de Saúde (CIR)	População estimada 2019	Nº casos Novos	Taxa Incidência Regionais
21ª RS Telêmaco Borba	188,456	27	14,3
17ª RS Londrina	964,251	138	14,3
20ª RS Toledo	398,323	52	13,1
3ª RS Ponta Grossa	637,293	80	12,6
16ª RS Apucarana	384,198	48	12,5
9ª RS Foz do Iguaçu	404,414	43	10,6
11ª RS Campo Mourão	328,863	34	10,3
8ª RS Francisco Beltrão	358,144	31	8,7
<b>PARANÁ</b>	<b>11,433,957</b>	<b>832</b>	<b>7,3</b>
14ª RS Paranavaí	275,974	20	7,2
18ª RS Cornélio Procopio	222,583	16	7,2
22ª RS Ivaiporã	128,645	9	7,0
15ª RS Maringá	838,017	50	6,0
10ª RS Cascavel	550,709	31	5,6
2ª RS Metropolitana	3,654,960	199	5,4
1ª RS Paranaguá	297,029	14	4,7
5ª RS Guarapuava	456,587	15	3,3
7ª RS Pato Branco	267,234	8	3,0
12ª RS Umuarama	276,371	7	2,5
19ª RS Jacarezinho	289,020	6	2,1
4ª RS Irati	174,933	3	1,7
6ª RS União da Vitória	177,311	1	0,6
13ª RS Cianorte	160,642	0	0,0

PROGRAMA DE APOIO INSTITUCIONAL PARA AÇÕES EXTENSIONISTAS DE PREVENÇÃO, CUIDADOS E COMBATE À PANDEMIA DO NOVO CORONAVÍRUS

## TAXA DE INVESTIGAÇÃO POR REGIONAIS – TOTAL



\*Coeficiente por 100 mil Habitantes

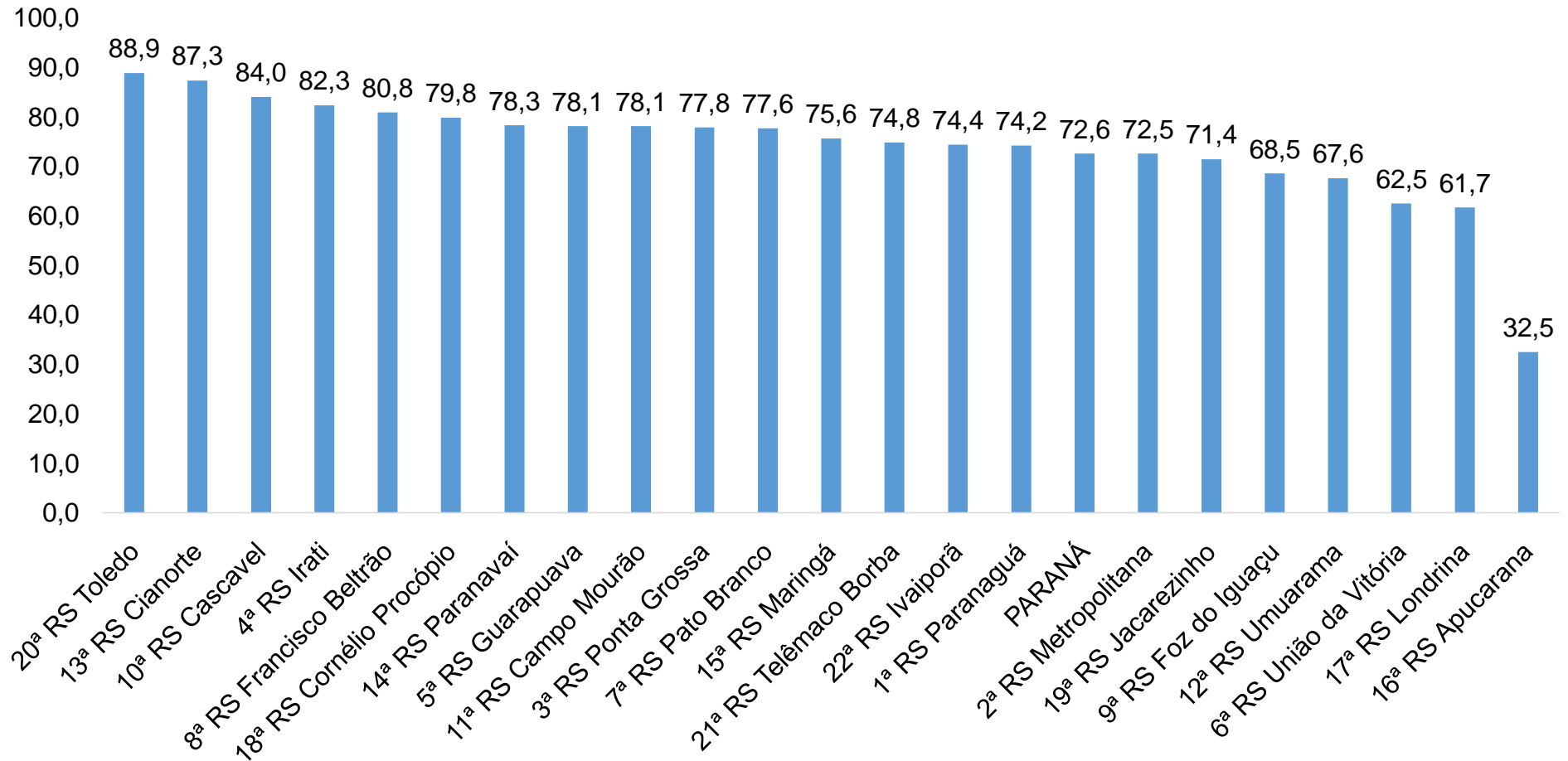
PROGRAMA DE APOIO INSTITUCIONAL PARA AÇÕES EXTENSIONISTAS DE PREVENÇÃO, CUIDADOS E COMBATE À PANDEMIA DO NOVO CORONAVÍRUS

## TABELA – TAXA DE INVESTIGAÇÃO POR REGIONAIS – TOTAL

Região de Saúde (CIR)	População estimada 2019	Nº casos Novos	Taxa Incidência Regionais
8ª RS Francisco Beltrão	358,144	814	227,3
9ª RS Foz do Iguaçu	404,414	616	152,3
3ª RS Ponta Grossa	637,293	774	121,5
7ª RS Pato Branco	267,234	323	120,9
17ª RS Londrina	964,251	517	53,6
19ª RS Jacarezinho	289,020	145	50,2
15ª RS Maringá	838,017	373	44,5
<b>PARANÁ</b>	<b>11,433,957</b>	<b>4923</b>	<b>43,1</b>
10ª RS Cascavel	550,709	145	26,3
2ª RS Metropolitana	3,654,960	935	25,6
20ª RS Toledo	398,323	76	19,1
16ª RS Apucarana	384,198	54	14,1
4ª RS Irati	174,933	17	9,7
11ª RS Campo Mourão	328,863	30	9,1
18ª RS Cornélio Procópio	222,583	15	6,7
13ª RS Cianorte	160,642	10	6,2
5ª RS Guarapuava	456,587	27	5,9
21ª RS Telêmaco Borba	188,456	10	5,3
22ª RS Ivaiporã	128,645	6	4,7
1ª RS Paranaguá	297,029	12	4,0
12ª RS Umuarama	276,371	10	3,6
6ª RS União da Vitória	177,311	6	3,4
14ª RS Paranavaí	275,974	8	2,9

PROGRAMA DE APOIO INSTITUCIONAL PARA AÇÕES EXTENSIONISTAS DE PREVENÇÃO, CUIDADOS E COMBATE À PANDEMIA DO NOVO CORONAVÍRUS

## TAXA DE RECUPERADOS POR REGIONAIS – TOTAL



\*Percentual de recuperados pela população doente



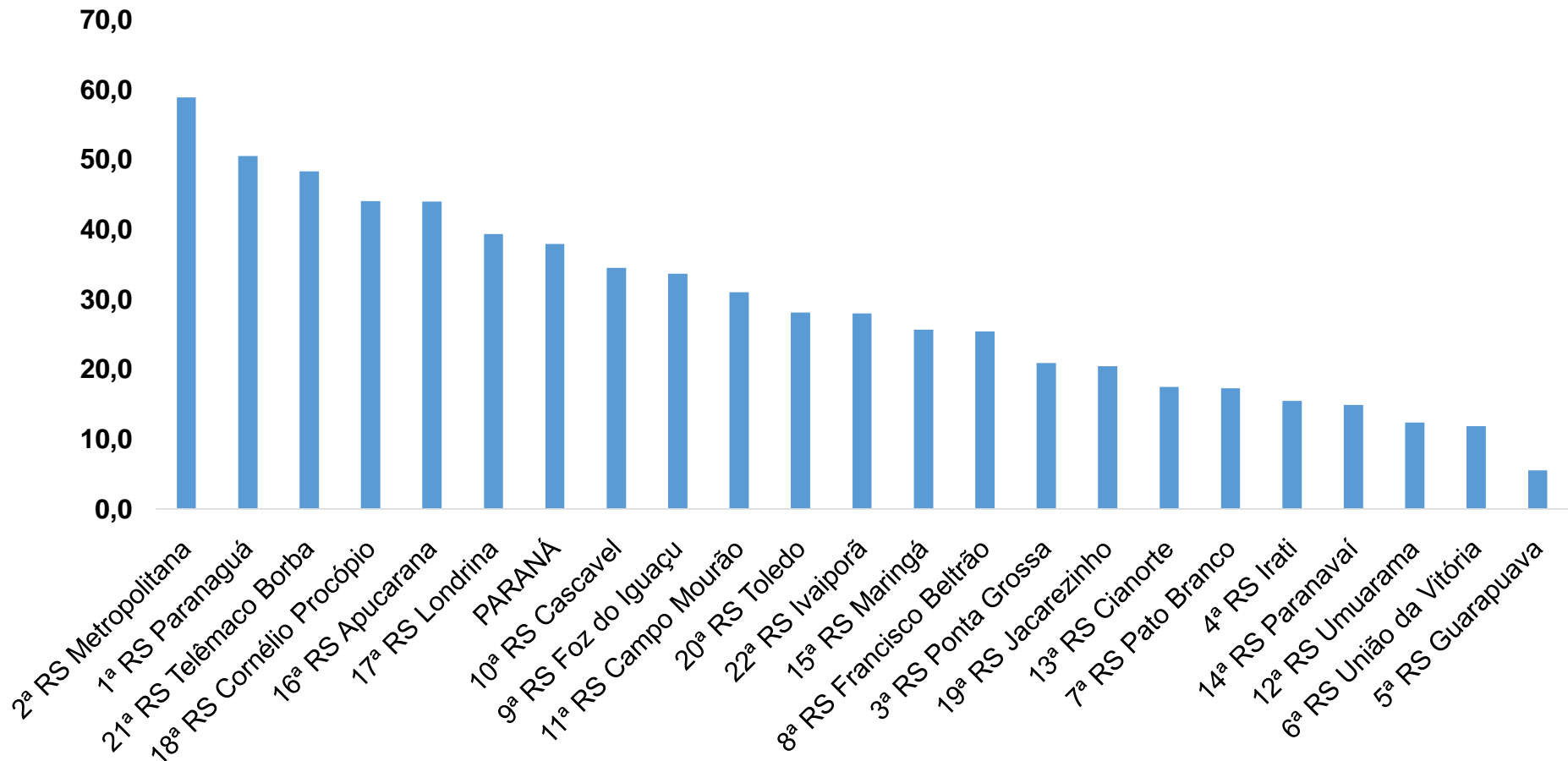
PROGRAMA DE APOIO INSTITUCIONAL PARA AÇÕES EXTENSIONISTAS DE PREVENÇÃO, CUIDADOS E COMBATE À PANDEMIA DO NOVO CORONAVÍRUS

## TABELA – TAXA DE RECUPERADOS POR REGIONAIS – TOTAL

Município	População doente	Nº recuperados	Taxa Recuperados (%)
20ª RS Toledo	6934	6161	88,9
13ª RS Cianorte	2070	1808	87,3
10ª RS Cascavel	10265	8626	84,0
4ª RS Irati	887	730	82,3
8ª RS Francisco Beltrão	5254	4247	80,8
18ª RS Cornélio Procopio	2842	2268	79,8
14ª RS Paranavaí	1656	1296	78,3
5ª RS Guarapuava	2026	1582	78,1
11ª RS Campo Mourão	2996	2339	78,1
3ª RS Ponta Grossa	6230	4849	77,8
7ª RS Pato Branco	2484	1928	77,6
15ª RS Maringá	12987	9818	75,6
21ª RS Telêmaco Borba	3598	2690	74,8
22ª RS Ivaiporã	1381	1027	74,4
1ª RS Paranaguá	6438	4776	74,2
<b>PARANÁ</b>	<b>174124</b>	<b>126337</b>	<b>72,6</b>
2ª RS Metropolitana	67884	49247	72,5
19ª RS Jacarezinho	2419	1728	71,4
9ª RS Foz do Iguaçu	9287	6364	68,5
12ª RS Umuarama	2268	1533	67,6
6ª RS União da Vitória	856	535	62,5
17ª RS Londrina	17808	10981	61,7
16ª RS Apucarana	5554	1804	32,5

PROGRAMA DE APOIO INSTITUCIONAL PARA AÇÕES EXTENSIONISTAS DE PREVENÇÃO, CUIDADOS E COMBATE À PANDEMIA DO NOVO CORONAVÍRUS

## TAXA DE MORTALIDADE POR REGIONAIS – TOTAL



\*Coeficiente por 100 mil Habitantes

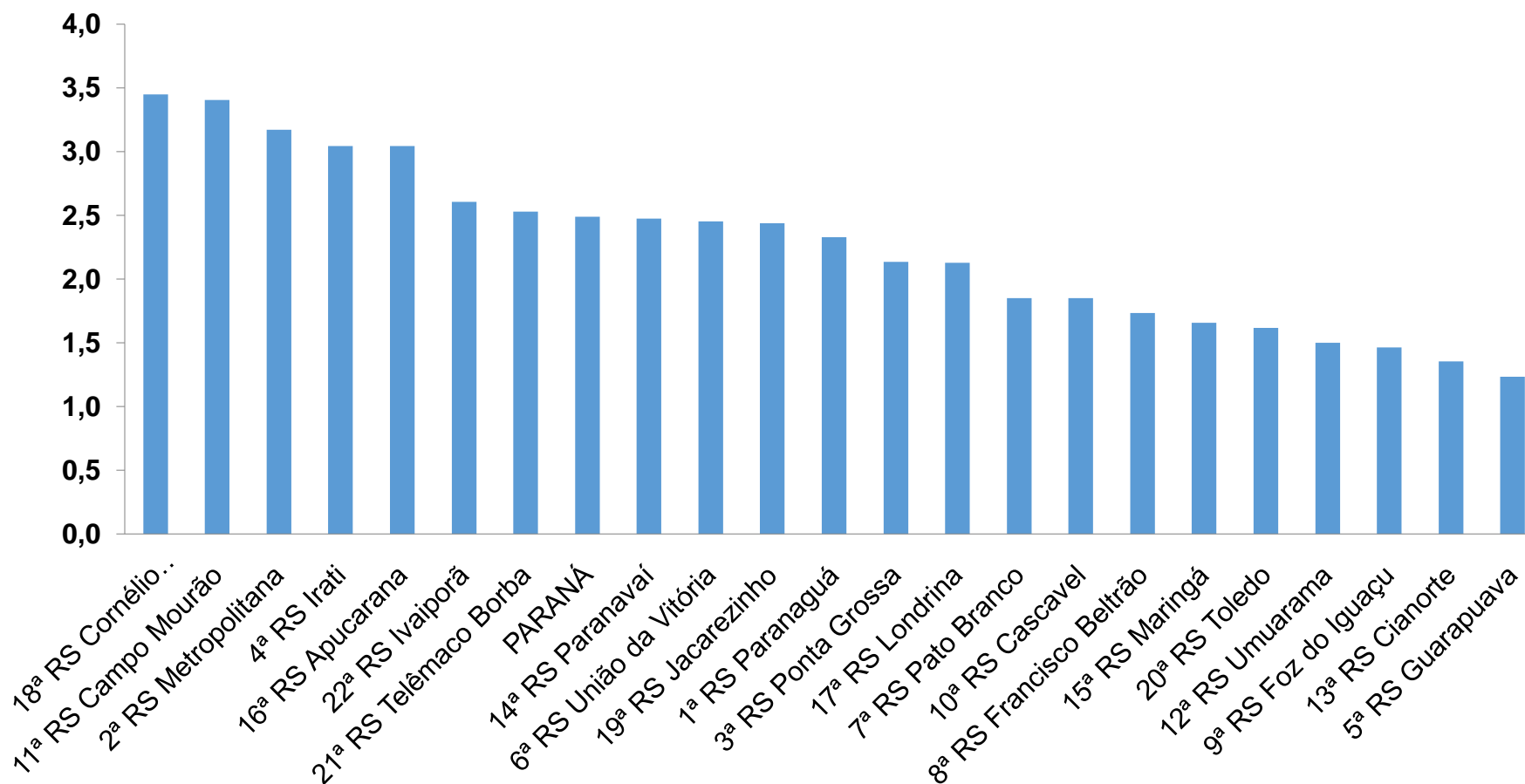
PROGRAMA DE APOIO INSTITUCIONAL PARA AÇÕES EXTENSIONISTAS DE PREVENÇÃO, CUIDADOS E COMBATE À PANDEMIA DO NOVO CORONAVÍRUS

## TABELA – TAXA DE MORTALIDADE POR REGIONAIS – TOTAL

Região de Saúde (CIR)	População estimada 2019	Nº casos Novos	Taxa Incidência Regionais
2ª RS Metropolitana	3,654,960	2152	58,9
1ª RS Paranaguá	297,029	150	50,5
21ª RS Telêmaco Borba	188,456	91	48,3
18ª RS Cornélio Procópio	222,583	98	44,0
16ª RS Apucarana	384,198	169	44,0
17ª RS Londrina	964,251	379	39,3
<b>PARANÁ</b>	<b>11,433,957</b>	<b>4335</b>	<b>37,9</b>
10ª RS Cascavel	550,709	190	34,5
9ª RS Foz do Iguaçu	404,414	136	33,6
11ª RS Campo Mourão	328,863	102	31,0
20ª RS Toledo	398,323	112	28,1
22ª RS Ivaiporã	128,645	36	28,0
15ª RS Maringá	838,017	215	25,7
8ª RS Francisco Beltrão	358,144	91	25,4
3ª RS Ponta Grossa	637,293	133	20,9
19ª RS Jacarezinho	289,020	59	20,4
13ª RS Cianorte	160,642	28	17,4
7ª RS Pato Branco	267,234	46	17,2
4ª RS Irati	174,933	27	15,4
14ª RS Paranavaí	275,974	41	14,9
12ª RS Umuarama	276,371	34	12,3
6ª RS União da Vitória	177,311	21	11,8
5ª RS Guarapuava	456,587	25	5,5

PROGRAMA DE APOIO INSTITUCIONAL PARA AÇÕES EXTENSIONISTAS DE PREVENÇÃO, CUIDADOS E COMBATE À PANDEMIA DO NOVO CORONAVÍRUS

## TAXA DE LETALIDADE POR REGIONAIS – TOTAL



\*Percentual de mortes pela população doente

PROGRAMA DE APOIO INSTITUCIONAL PARA AÇÕES EXTENSIONISTAS DE PREVENÇÃO, CUIDADOS E COMBATE À PANDEMIA DO NOVO CORONAVÍRUS

## TABELA – TAXA DE LETALIDADE POR REGIONAIS – TOTAL

Região de Saúde (CIR)	População estimada 2019	Nº casos Novos	Taxa Incidência Regionais
18ª RS Cornélio Procopio	2842	98	3,4
11ª RS Campo Mourão	2996	102	3,4
2ª RS Metropolitana	67884	2152	3,2
4ª RS Irati	887	27	3,0
16ª RS Apucarana	5554	169	3,0
22ª RS Ivaiporã	1381	36	2,6
21ª RS Telêmaco Borba	3598	91	2,5
<b>PARANÁ</b>	<b>174124</b>	<b>4335</b>	<b>2,5</b>
14ª RS Paranavaí	1656	41	2,5
6ª RS União da Vitória	856	21	2,5
19ª RS Jacarezinho	2419	59	2,4
1ª RS Paranaguá	6438	150	2,3
3ª RS Ponta Grossa	6230	133	2,1
17ª RS Londrina	17808	379	2,1
7ª RS Pato Branco	2484	46	1,9
10ª RS Cascavel	10265	190	1,9
8ª RS Francisco Beltrão	5254	91	1,7
15ª RS Maringá	12987	215	1,7
20ª RS Toledo	6934	112	1,6
12ª RS Umuarama	2268	34	1,5
9ª RS Foz do Iguaçu	9287	136	1,5
13ª RS Cianorte	2070	28	1,4
5ª RS Guarapuava	2026	25	1,2