

PROGRAMA DE APOIO INSTITUCIONAL PARA AÇÕES EXTENSIONISTAS DE PREVENÇÃO, CUIDADOS E COMBATE À PANDEMIA DO NOVO CORONAVÍRUS



PANORAMA

Dados atualizados: 27/09/2020



BRASIL

CASOS 4.689.613

ÓBITOS 140.537



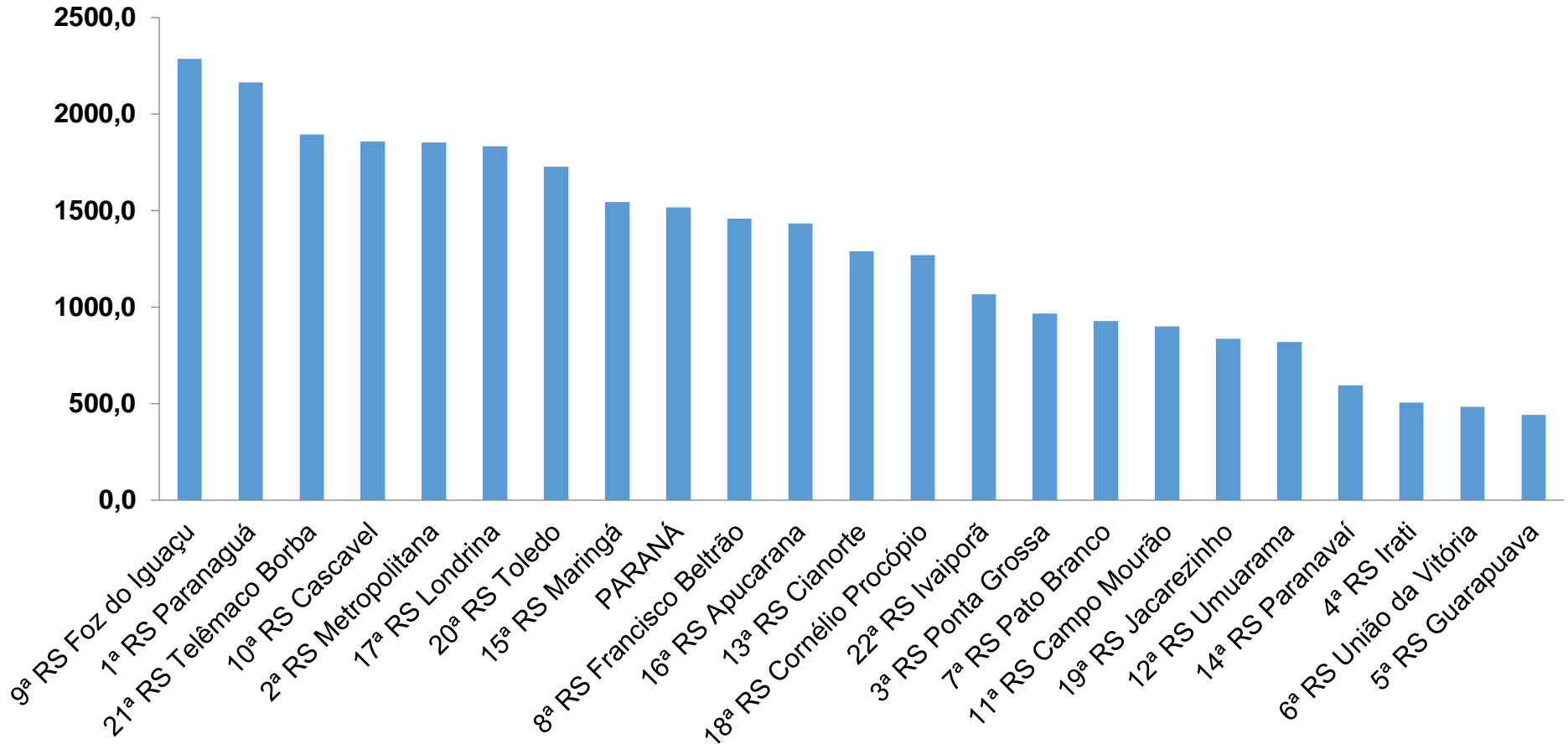
PARANÁ

173.292

4.315

PROGRAMA DE APOIO INSTITUCIONAL PARA AÇÕES EXTENSIONISTAS DE PREVENÇÃO, CUIDADOS E COMBATE À PANDEMIA DO NOVO CORONAVÍRUS

TAXA DE PREVALÊNCIAS POR REGIONAIS - TOTAIS



*Coeficiente por 100 mil Habitantes

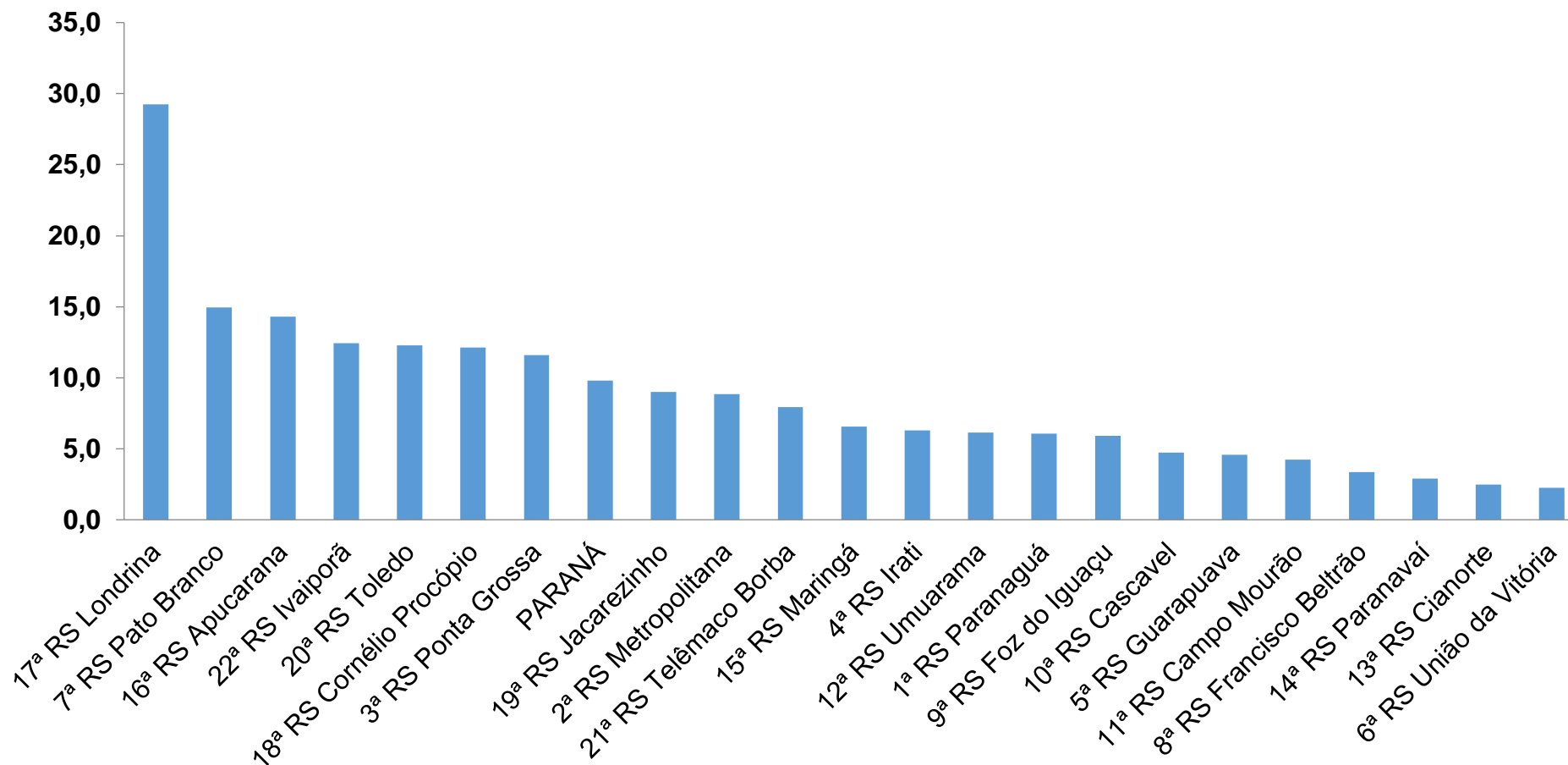
PROGRAMA DE APOIO INSTITUCIONAL PARA AÇÕES EXTENSIONISTAS DE PREVENÇÃO, CUIDADOS E COMBATE À PANDEMIA DO NOVO CORONAVÍRUS

TABELA – TAXA DE PREVALÊNCIAS POR REGIONAIS - TOTAIS

Região de Saúde (CIR)	População estimada 2019	Nº Total casos	Taxa prevalência Regionais
9ª RS Foz do Iguaçu	404,414	9244	2285,8
1ª RS Paranaguá	297,029	6424	2162,8
21ª RS Telêmaco Borba	188,456	3571	1894,9
10ª RS Cascavel	550,709	10234	1858,3
2ª RS Metropolitana	3,654,960	67685	1851,9
17ª RS Londrina	964,251	17670	1832,5
20ª RS Toledo	398,323	6882	1727,7
15ª RS Maringá	838,017	12937	1543,8
PARANÁ	11,433,957	173292	1515,6
8ª RS Francisco Beltrão	358,144	5223	1458,4
16ª RS Apucarana	384,198	5506	1433,1
13ª RS Cianorte	160,642	2070	1288,6
18ª RS Cornélio Procópio	222,583	2826	1269,6
22ª RS Ivaiporã	128,645	1372	1066,5
3ª RS Ponta Grossa	637,293	6150	965,0
7ª RS Pato Branco	267,234	2476	926,5
11ª RS Campo Mourão	328,863	2962	900,7
19ª RS Jacarezinho	289,020	2413	834,9
12ª RS Umuarama	276,371	2261	818,1
14ª RS Paranavaí	275,974	1636	592,8
4ª RS Irati	174,933	884	505,3
6ª RS União da Vitória	177,311	855	482,2
5ª RS Guarapuava	456,587	2011	440,4

PROGRAMA DE APOIO INSTITUCIONAL PARA AÇÕES EXTENSIONISTAS DE PREVENÇÃO, CUIDADOS E COMBATE À PANDEMIA DO NOVO CORONAVÍRUS

TAXA DE INCIDÊNCIA POR REGIONAIS – TOTAL



*Coeficiente por 100 mil Habitantes

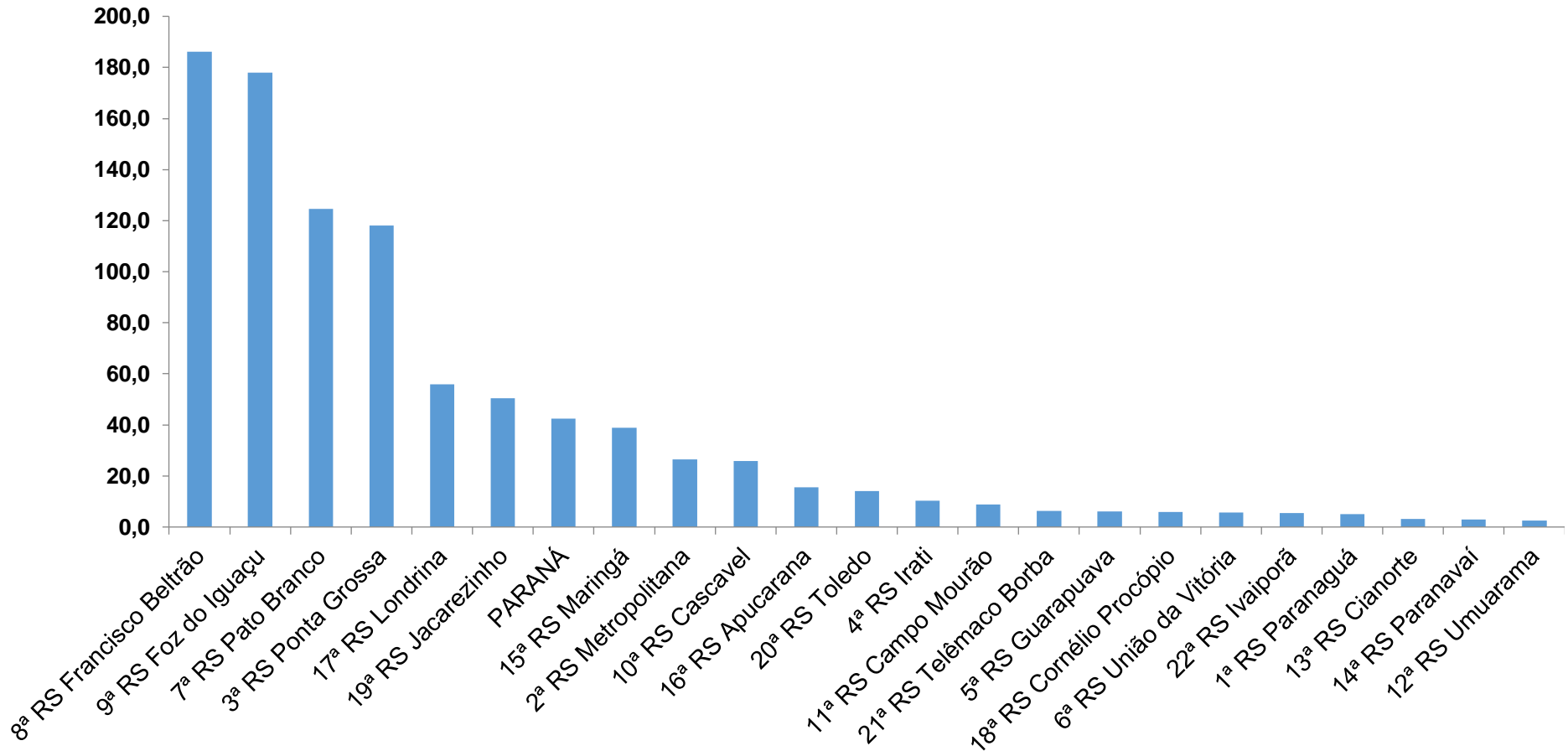
PROGRAMA DE APOIO INSTITUCIONAL PARA AÇÕES EXTENSIONISTAS DE PREVENÇÃO, CUIDADOS E COMBATE À PANDEMIA DO NOVO CORONAVÍRUS

TABELA – TAXA DE INCIDÊNCIA POR REGIONAIS – TOTAL

Região de Saúde (CIR)	População estimada 2019	Nº casos Novos	Taxa Incidência Regionais
17ª RS Londrina	964,251	282	29,2
7ª RS Pato Branco	267,234	40	15,0
16ª RS Apucarana	384,198	55	14,3
22ª RS Ivaiporã	128,645	16	12,4
20ª RS Toledo	398,323	49	12,3
18ª RS Cornélio Procópio	222,583	27	12,1
3ª RS Ponta Grossa	637,293	74	11,6
PARANÁ	11,433,957	1122	9,8
19ª RS Jacarezinho	289,020	26	9,0
2ª RS Metropolitana	3,654,960	324	8,9
21ª RS Telêmaco Borba	188,456	15	8,0
15ª RS Maringá	838,017	55	6,6
4ª RS Irati	174,933	11	6,3
12ª RS Umuarama	276,371	17	6,2
1ª RS Paranaguá	297,029	18	6,1
9ª RS Foz do Iguaçu	404,414	24	5,9
10ª RS Cascavel	550,709	26	4,7
5ª RS Guarapuava	456,587	21	4,6
11ª RS Campo Mourão	328,863	14	4,3
8ª RS Francisco Beltrão	358,144	12	3,4
14ª RS Paranavaí	275,974	8	2,9
13ª RS Cianorte	160,642	4	2,5
6ª RS União da Vitória	177,311	4	2,3

PROGRAMA DE APOIO INSTITUCIONAL PARA AÇÕES EXTENSIONISTAS DE PREVENÇÃO, CUIDADOS E COMBATE À PANDEMIA DO NOVO CORONAVÍRUS

TAXA DE INVESTIGAÇÃO POR REGIONAIS – TOTAL



*Coeficiente por 100 mil Habitantes

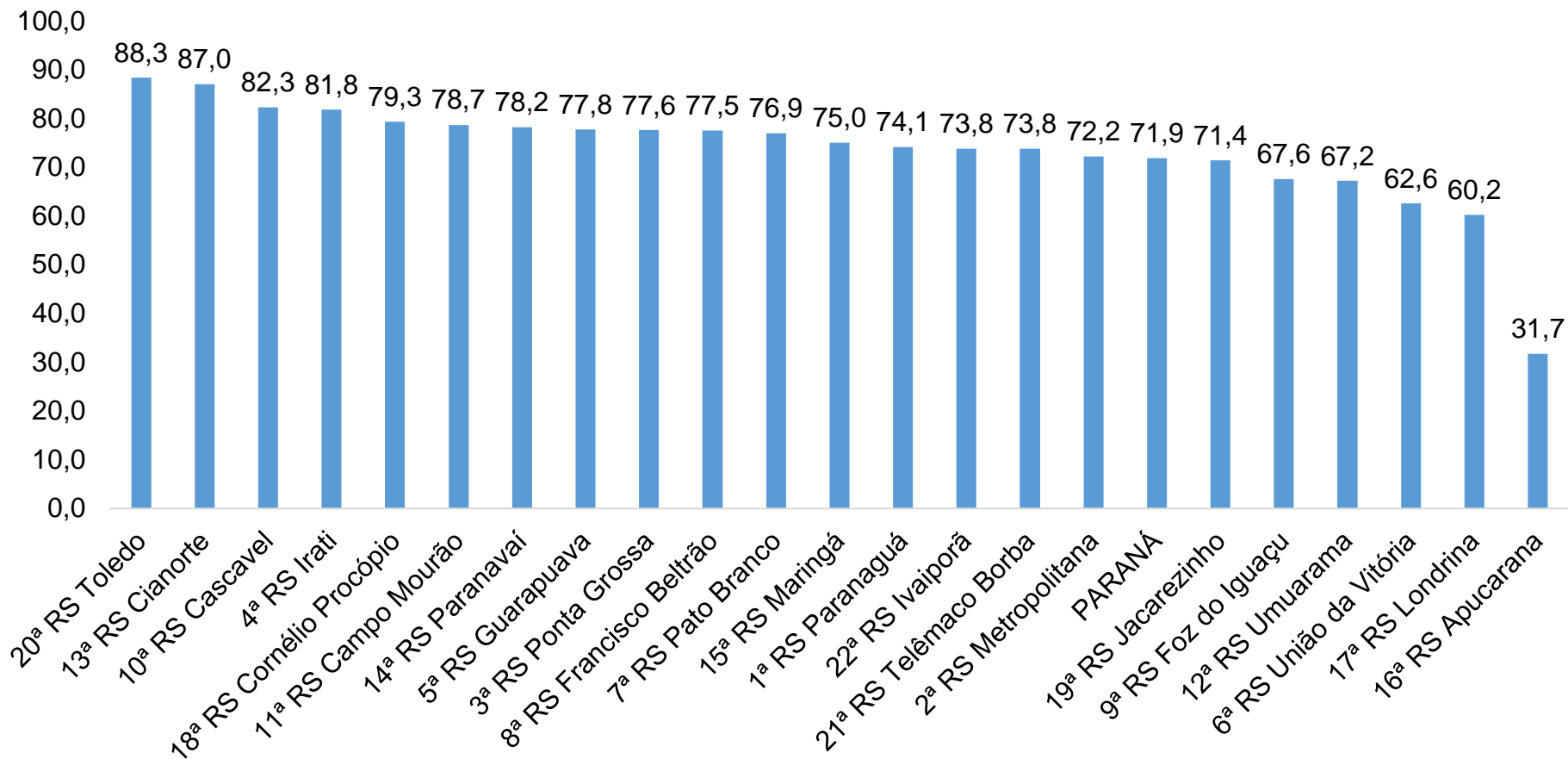
PROGRAMA DE APOIO INSTITUCIONAL PARA AÇÕES EXTENSIONISTAS DE PREVENÇÃO, CUIDADOS E COMBATE À PANDEMIA DO NOVO CORONAVÍRUS

TABELA – TAXA DE INVESTIGAÇÃO POR REGIONAIS – TOTAL

Região de Saúde (CIR)	População estimada 2019	Nº casos Novos	Taxa Incidência Regionais
8ª RS Francisco Beltrão	358,144	667	186,2
9ª RS Foz do Iguaçu	404,414	720	178,0
7ª RS Pato Branco	267,234	333	124,6
3ª RS Ponta Grossa	637,293	753	118,2
17ª RS Londrina	964,251	538	55,8
19ª RS Jacarezinho	289,020	146	50,5
PARANÁ	11,433,957	4858	42,5
15ª RS Maringá	838,017	325	38,8
2ª RS Metropolitana	3,654,960	966	26,4
10ª RS Cascavel	550,709	142	25,8
16ª RS Apucarana	384,198	60	15,6
20ª RS Toledo	398,323	56	14,1
4ª RS Irati	174,933	18	10,3
11ª RS Campo Mourão	328,863	29	8,8
21ª RS Telêmaco Borba	188,456	12	6,4
5ª RS Guarapuava	456,587	28	6,1
18ª RS Cornélio Procópio	222,583	13	5,8
6ª RS União da Vitória	177,311	10	5,6
22ª RS Ivaiporã	128,645	7	5,4
1ª RS Paranaguá	297,029	15	5,1
13ª RS Cianorte	160,642	5	3,1
14ª RS Paranavaí	275,974	8	2,9
12ª RS Umuarama	276,371	7	2,5

PROGRAMA DE APOIO INSTITUCIONAL PARA AÇÕES EXTENSIONISTAS DE PREVENÇÃO, CUIDADOS E COMBATE À PANDEMIA DO NOVO CORONAVÍRUS

TAXA DE RECUPERADOS POR REGIONAIS – TOTAL



*Percentual de recuperados pela população doente

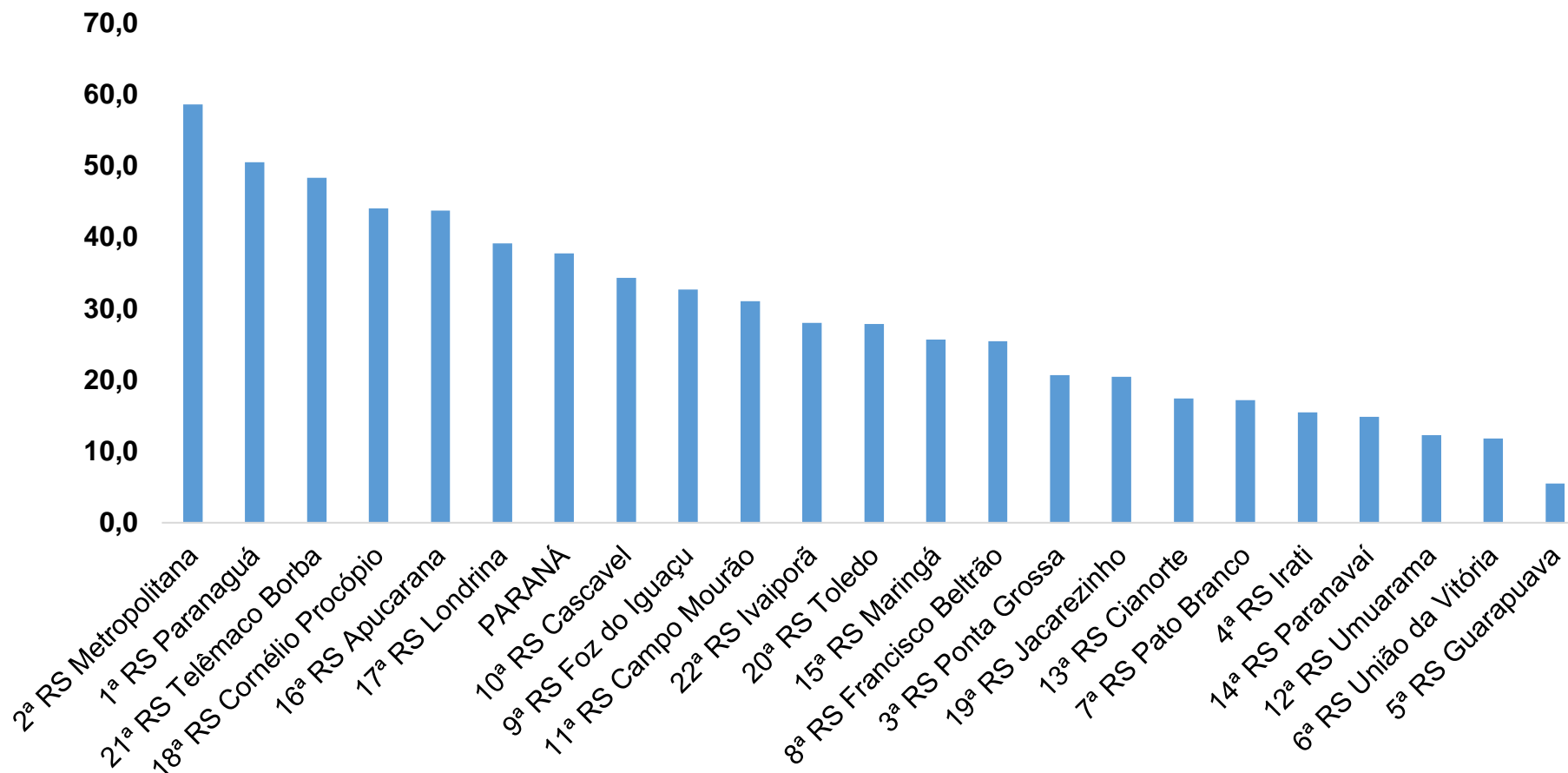
PROGRAMA DE APOIO INSTITUCIONAL PARA AÇÕES EXTENSIONISTAS DE PREVENÇÃO, CUIDADOS E COMBATE À PANDEMIA DO NOVO CORONAVÍRUS

TABELA – TAXA DE RECUPERADOS POR REGIONAIS – TOTAL

Município	População doente	Nº recuperados	Taxa Recuperados (%)
20ª RS Toledo	6882	6080	88,3
13ª RS Cianorte	2070	1801	87,0
10ª RS Cascavel	10234	8421	82,3
4ª RS Irati	884	723	81,8
18ª RS Cornélio Procopio	2826	2241	79,3
11ª RS Campo Mourão	2962	2331	78,7
14ª RS Paranavaí	1636	1280	78,2
5ª RS Guarapuava	2011	1564	77,8
3ª RS Ponta Grossa	6150	4771	77,6
8ª RS Francisco Beltrão	5223	4049	77,5
7ª RS Pato Branco	2476	1905	76,9
15ª RS Maringá	12937	9705	75,0
1ª RS Paranaguá	6424	4763	74,1
22ª RS Ivaiporã	1372	1013	73,8
21ª RS Telêmaco Borba	3571	2636	73,8
2ª RS Metropolitana	67685	48865	72,2
PARANÁ	173292	124554	71,9
19ª RS Jacarezinho	2413	1722	71,4
9ª RS Foz do Iguaçu	9244	6248	67,6
12ª RS Umuarama	2261	1519	67,2
6ª RS União da Vitória	855	535	62,6
17ª RS Londrina	17670	10638	60,2
16ª RS Apucarana	5506	1744	31,7

PROGRAMA DE APOIO INSTITUCIONAL PARA AÇÕES EXTENSIONISTAS DE PREVENÇÃO, CUIDADOS E COMBATE À PANDEMIA DO NOVO CORONAVÍRUS

TAXA DE MORTALIDADE POR REGIONAIS – TOTAL



*Coeficiente por 100 mil Habitantes

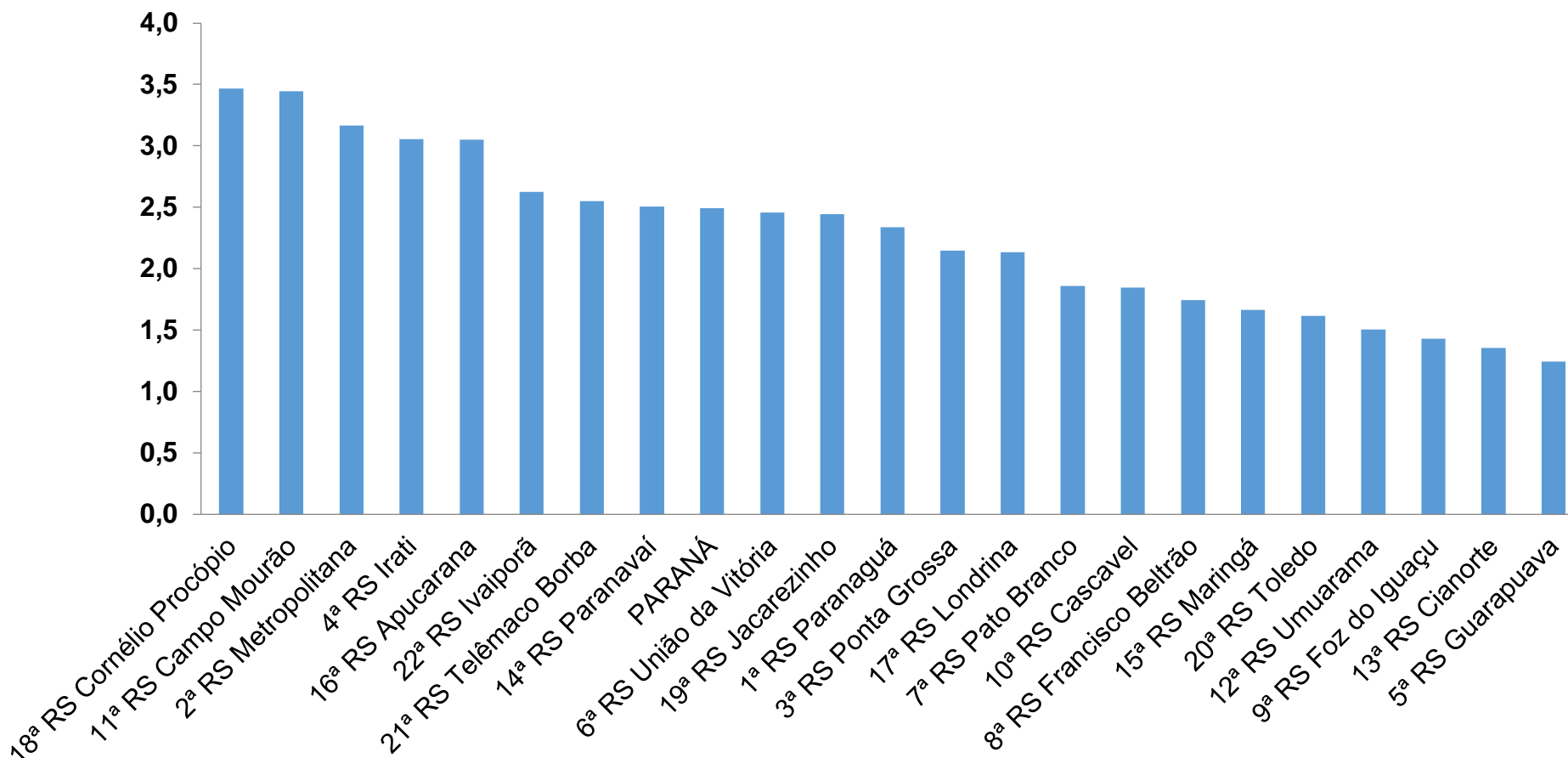
PROGRAMA DE APOIO INSTITUCIONAL PARA AÇÕES EXTENSIONISTAS DE PREVENÇÃO, CUIDADOS E COMBATE À PANDEMIA DO NOVO CORONAVÍRUS

TABELA – TAXA DE MORTALIDADE POR REGIONAIS – TOTAL

Região de Saúde (CIR)	População estimada 2019	Nº casos Novos	Taxa Incidência Regionais
2ª RS Metropolitana	3,654,960	2142	58,6
1ª RS Paranaguá	297,029	150	50,5
21ª RS Telêmaco Borba	188,456	91	48,3
18ª RS Cornélio Procópio	222,583	98	44,0
16ª RS Apucarana	384,198	168	43,7
17ª RS Londrina	964,251	377	39,1
PARANÁ	11,433,957	4315	37,7
10ª RS Cascavel	550,709	189	34,3
9ª RS Foz do Iguaçu	404,414	132	32,6
11ª RS Campo Mourão	328,863	102	31,0
22ª RS Ivaiporã	128,645	36	28,0
20ª RS Toledo	398,323	111	27,9
15ª RS Maringá	838,017	215	25,7
8ª RS Francisco Beltrão	358,144	91	25,4
3ª RS Ponta Grossa	637,293	132	20,7
19ª RS Jacarezinho	289,020	59	20,4
13ª RS Cianorte	160,642	28	17,4
7ª RS Pato Branco	267,234	46	17,2
4ª RS Irati	174,933	27	15,4
14ª RS Paranavaí	275,974	41	14,9
12ª RS Umuarama	276,371	34	12,3
6ª RS União da Vitória	177,311	21	11,8
5ª RS Guarapuava	456,587	25	5,5

PROGRAMA DE APOIO INSTITUCIONAL PARA AÇÕES EXTENSIONISTAS DE PREVENÇÃO, CUIDADOS E COMBATE À PANDEMIA DO NOVO CORONAVÍRUS

TAXA DE LETALIDADE POR REGIONAIS – TOTAL



*Percentual de mortes pela população doente

PROGRAMA DE APOIO INSTITUCIONAL PARA AÇÕES EXTENSIONISTAS DE PREVENÇÃO, CUIDADOS E COMBATE À PANDEMIA DO NOVO CORONAVÍRUS

TABELA – TAXA DE LETALIDADE POR REGIONAIS – TOTAL

Região de Saúde (CIR)	População estimada 2019	Nº casos Novos	Taxa Incidência Regionais
18ª RS Cornélio Procópio	2826	98	3,5
11ª RS Campo Mourão	2962	102	3,4
2ª RS Metropolitana	67685	2142	3,2
4ª RS Irati	884	27	3,1
16ª RS Apucarana	5506	168	3,1
22ª RS Ivaiporã	1372	36	2,6
21ª RS Telêmaco Borba	3571	91	2,5
14ª RS Paranavaí	1636	41	2,5
PARANÁ	173292	4315	2,5
6ª RS União da Vitória	855	21	2,5
19ª RS Jacarezinho	2413	59	2,4
1ª RS Paranaguá	6424	150	2,3
3ª RS Ponta Grossa	6150	132	2,1
17ª RS Londrina	17670	377	2,1
7ª RS Pato Branco	2476	46	1,9
10ª RS Cascavel	10234	189	1,8
8ª RS Francisco Beltrão	5223	91	1,7
15ª RS Maringá	12937	215	1,7
20ª RS Toledo	6882	111	1,6
12ª RS Umuarama	2261	34	1,5
9ª RS Foz do Iguaçu	9244	132	1,4
13ª RS Cianorte	2070	28	1,4
5ª RS Guarapuava	2011	25	1,2