

PROGRAMA DE APOIO INSTITUCIONAL PARA AÇÕES EXTENSIONISTAS DE PREVENÇÃO, CUIDADOS E COMBATE À PANDEMIA DO NOVO CORONAVÍRUS



PANORAMA

Dados atualizados: 26/09/2020



BRASIL

CASOS 4.657.702

ÓBITOS 139.808



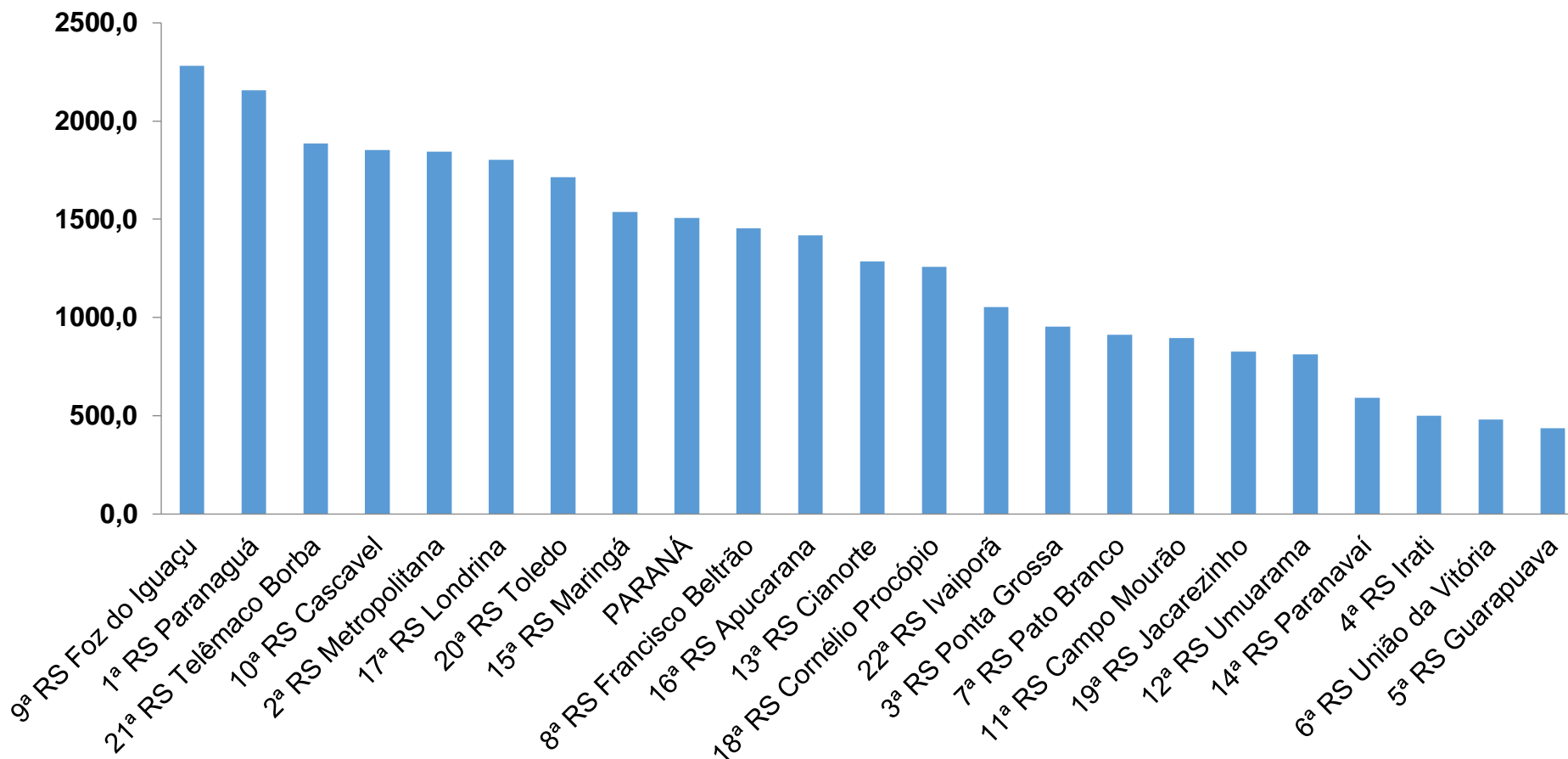
PARANÁ

172.170

4.301

PROGRAMA DE APOIO INSTITUCIONAL PARA AÇÕES EXTENSIONISTAS DE PREVENÇÃO, CUIDADOS E COMBATE À PANDEMIA DO NOVO CORONAVÍRUS

TAXA DE PREVALÊNCIAS POR REGIONAIS - TOTAIS



*Coeficiente por 100 mil Habitantes

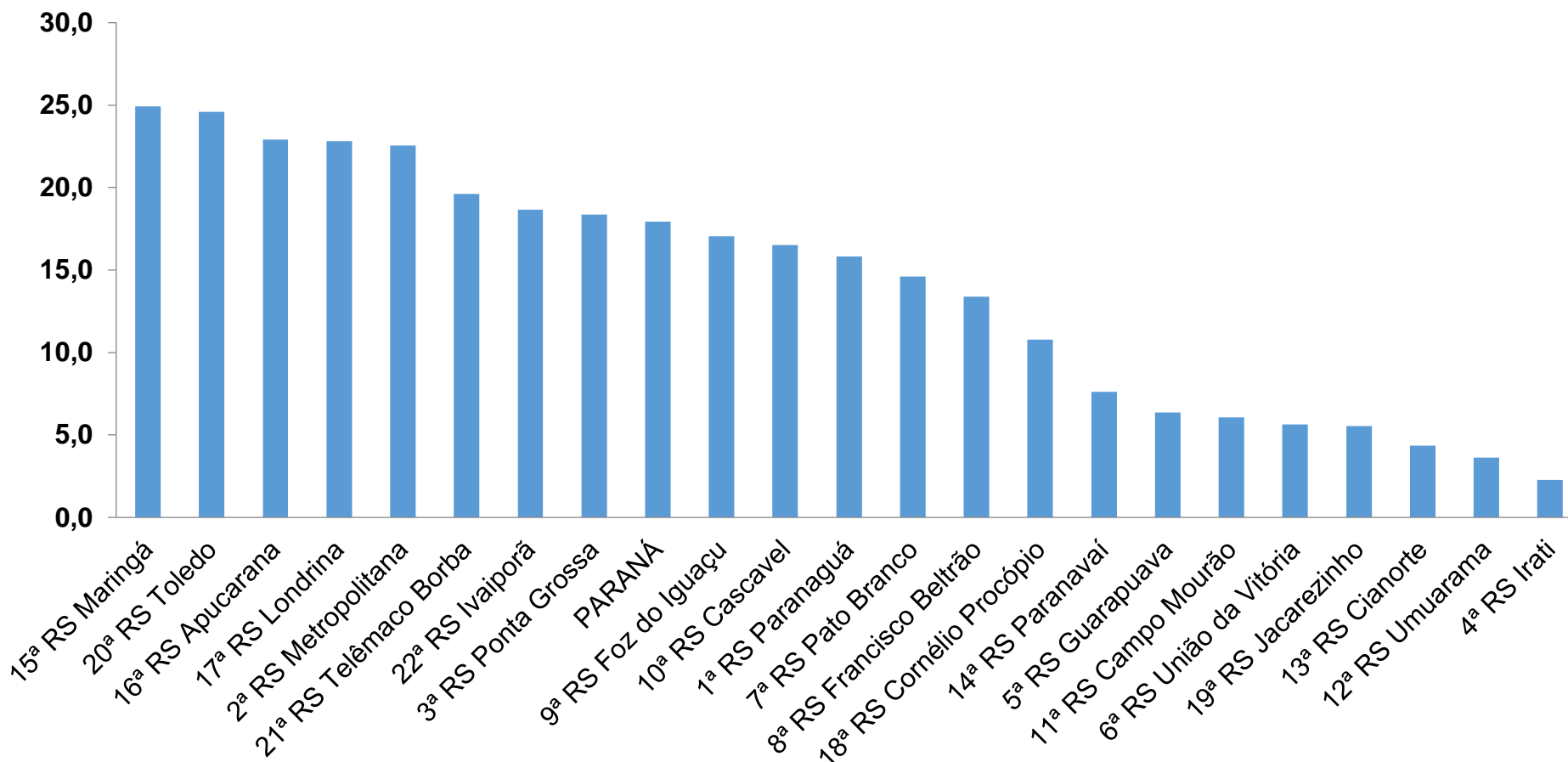
PROGRAMA DE APOIO INSTITUCIONAL PARA AÇÕES EXTENSIONISTAS DE PREVENÇÃO, CUIDADOS E COMBATE À PANDEMIA DO NOVO CORONAVÍRUS

TABELA – TAXA DE PREVALÊNCIAS POR REGIONAIS - TOTAIS

Região de Saúde (CIR)	População estimada 2019	Nº Total casos	Taxa prevalência Regionais
9ª RS Foz do Iguaçu	404,414	9220	2279,8
1ª RS Paranaguá	297,029	6406	2156,7
21ª RS Telêmaco Borba	188,456	3556	1886,9
10ª RS Cascavel	550,709	10208	1853,6
2ª RS Metropolitana	3,654,960	67361	1843,0
17ª RS Londrina	964,251	17388	1803,3
20ª RS Toledo	398,323	6833	1715,4
15ª RS Maringá	838,017	12882	1537,2
PARANÁ	11,433,957	172170	1505,8
8ª RS Francisco Beltrão	358,144	5211	1455,0
16ª RS Apucarana	384,198	5451	1418,8
13ª RS Cianorte	160,642	2066	1286,1
18ª RS Cornélio Procópio	222,583	2799	1257,5
22ª RS Ivaiporã	128,645	1356	1054,1
3ª RS Ponta Grossa	637,293	6076	953,4
7ª RS Pato Branco	267,234	2436	911,6
11ª RS Campo Mourão	328,863	2948	896,4
19ª RS Jacarezinho	289,020	2387	825,9
12ª RS Umuarama	276,371	2244	812,0
14ª RS Paranavaí	275,974	1628	589,9
4ª RS Irati	174,933	873	499,0
6ª RS União da Vitória	177,311	851	479,9
5ª RS Guarapuava	456,587	1990	435,8

PROGRAMA DE APOIO INSTITUCIONAL PARA AÇÕES EXTENSIONISTAS DE PREVENÇÃO, CUIDADOS E COMBATE À PANDEMIA DO NOVO CORONAVÍRUS

TAXA DE INCIDÊNCIA POR REGIONAIS – TOTAL



*Coeficiente por 100 mil Habitantes

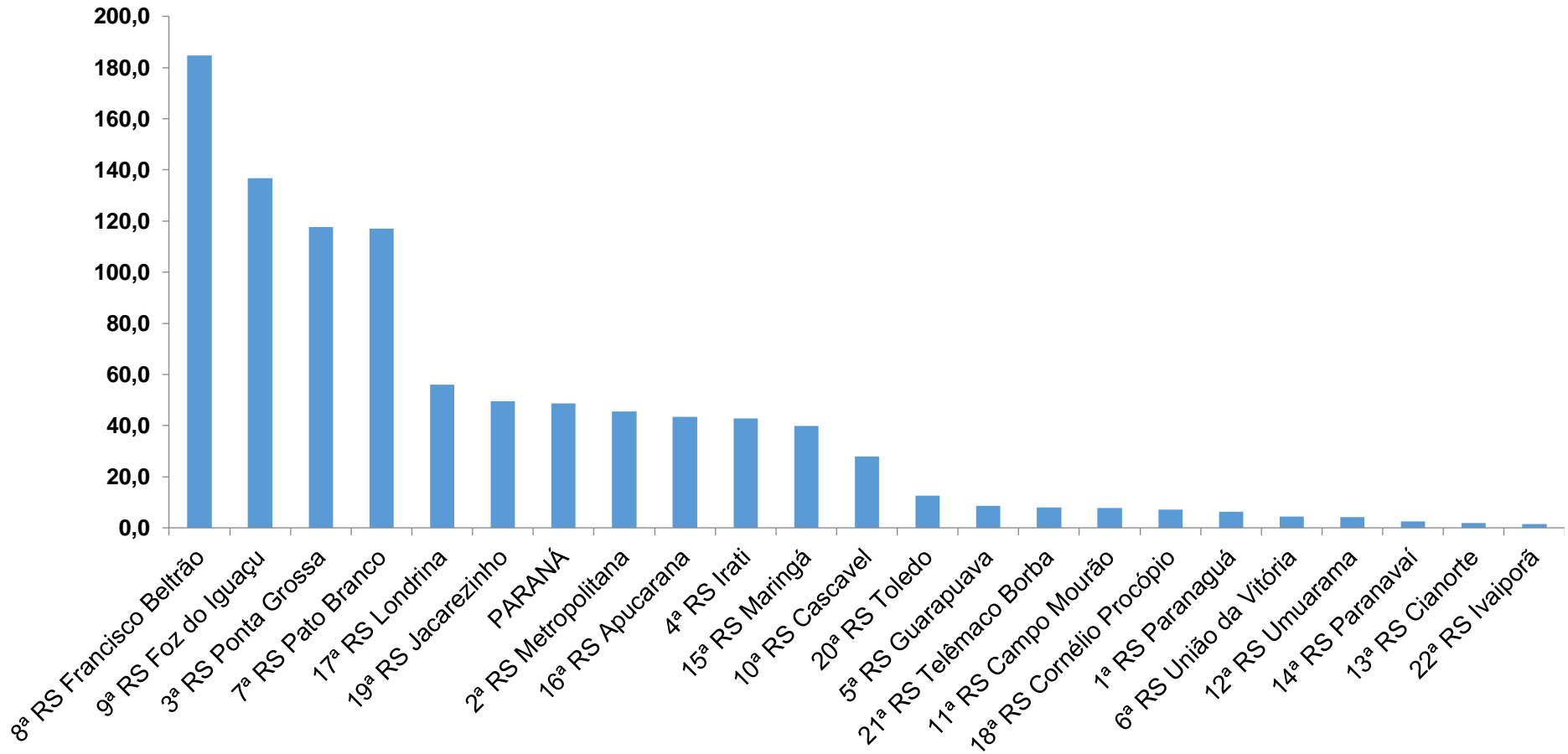
PROGRAMA DE APOIO INSTITUCIONAL PARA AÇÕES EXTENSIONISTAS DE PREVENÇÃO, CUIDADOS E COMBATE À PANDEMIA DO NOVO CORONAVÍRUS

TABELA – TAXA DE INCIDÊNCIA POR REGIONAIS – TOTAL

Região de Saúde (CIR)	População estimada 2019	Nº casos Novos	Taxa Incidência Regionais
15ª RS Maringá	838,017	209	24,9
20ª RS Toledo	398,323	98	24,6
16ª RS Apucarana	384,198	88	22,9
17ª RS Londrina	964,251	220	22,8
2ª RS Metropolitana	3,654,960	824	22,5
21ª RS Telêmaco Borba	188,456	37	19,6
22ª RS Ivaiporã	128,645	24	18,7
3ª RS Ponta Grossa	637,293	117	18,4
PARANÁ	11,433,957	2052	17,9
9ª RS Foz do Iguaçu	404,414	69	17,1
10ª RS Cascavel	550,709	91	16,5
1ª RS Paranaguá	297,029	47	15,8
7ª RS Pato Branco	267,234	39	14,6
8ª RS Francisco Beltrão	358,144	48	13,4
18ª RS Cornélio Procopio	222,583	24	10,8
14ª RS Paranavaí	275,974	21	7,6
5ª RS Guarapuava	456,587	29	6,4
11ª RS Campo Mourão	328,863	20	6,1
6ª RS União da Vitória	177,311	10	5,6
19ª RS Jacarezinho	289,020	16	5,5
13ª RS Cianorte	160,642	7	4,4
12ª RS Umuarama	276,371	10	3,6
4ª RS Irati	174,933	4	2,3

PROGRAMA DE APOIO INSTITUCIONAL PARA AÇÕES EXTENSIONISTAS DE PREVENÇÃO, CUIDADOS E COMBATE À PANDEMIA DO NOVO CORONAVÍRUS

TAXA DE INVESTIGAÇÃO POR REGIONAIS – TOTAL



*Coeficiente por 100 mil Habitantes

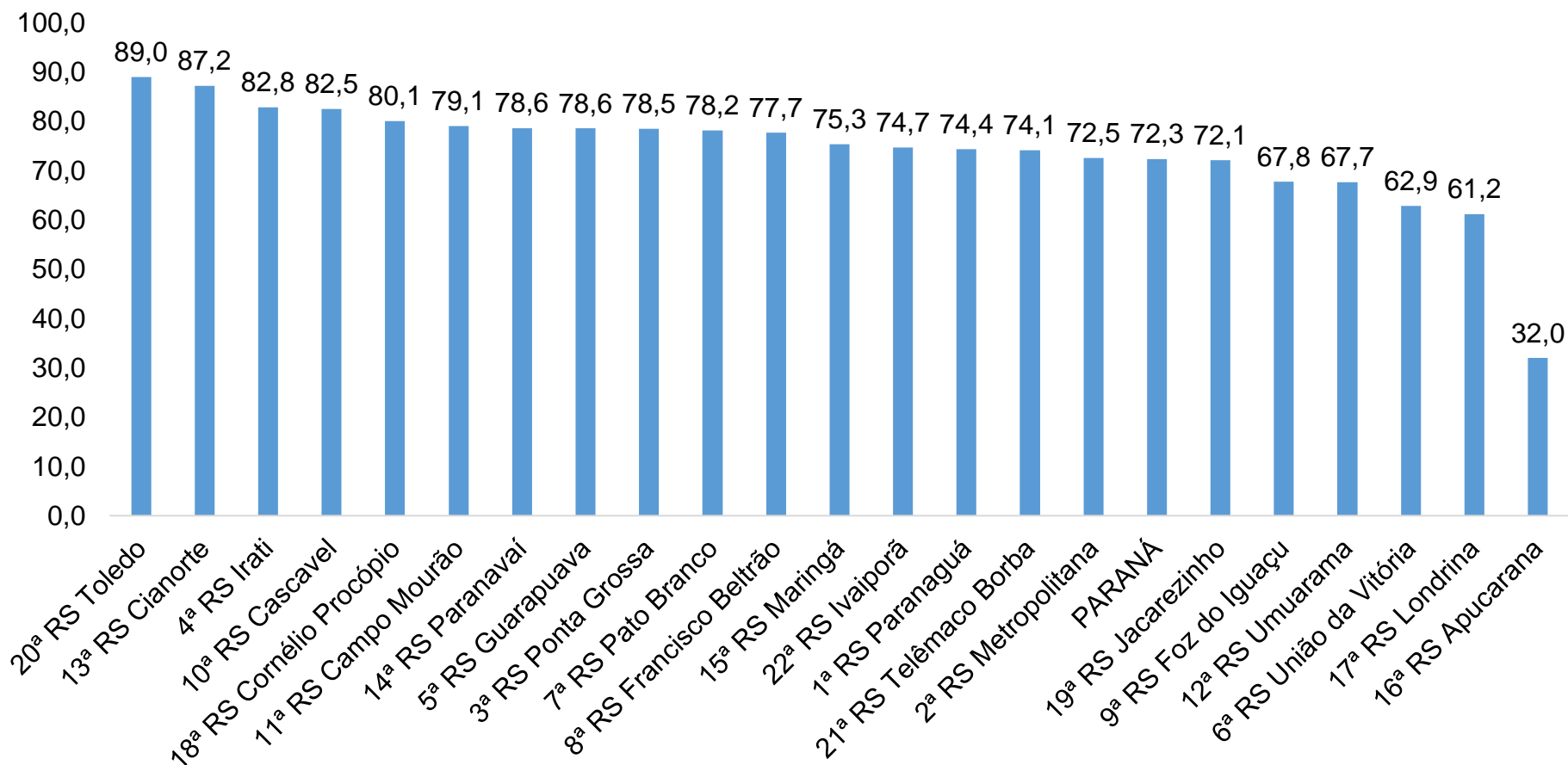
PROGRAMA DE APOIO INSTITUCIONAL PARA AÇÕES EXTENSIONISTAS DE PREVENÇÃO, CUIDADOS E COMBATE À PANDEMIA DO NOVO CORONAVÍRUS

TABELA – TAXA DE INVESTIGAÇÃO POR REGIONAIS – TOTAL

Região de Saúde (CIR)	População estimada 2019	Nº casos Novos	Taxa Incidência Regionais
8ª RS Francisco Beltrão	358,144	662	184,8
9ª RS Foz do Iguaçu	404,414	553	136,7
3ª RS Ponta Grossa	637,293	750	117,7
7ª RS Pato Branco	267,234	313	117,1
17ª RS Londrina	964,251	540	56,0
19ª RS Jacarezinho	289,020	143	49,5
PARANÁ	11,433,957	5555	48,6
2ª RS Metropolitana	3,654,960	1667	45,6
16ª RS Apucarana	384,198	167	43,5
4ª RS Irati	174,933	75	42,9
15ª RS Maringá	838,017	334	39,9
10ª RS Cascavel	550,709	154	28,0
20ª RS Toledo	398,323	50	12,6
5ª RS Guarapuava	456,587	39	8,5
21ª RS Telêmaco Borba	188,456	15	8,0
11ª RS Campo Mourão	328,863	26	7,9
18ª RS Cornélio Procópio	222,583	16	7,2
1ª RS Paranaguá	297,029	19	6,4
6ª RS União da Vitória	177,311	8	4,5
12ª RS Umuarama	276,371	12	4,3
14ª RS Paranavaí	275,974	7	2,5
13ª RS Cianorte	160,642	3	1,9
22ª RS Ivaiporã	128,645	2	1,6

PROGRAMA DE APOIO INSTITUCIONAL PARA AÇÕES EXTENSIONISTAS DE PREVENÇÃO, CUIDADOS E COMBATE À PANDEMIA DO NOVO CORONAVÍRUS

TAXA DE RECUPERADOS POR REGIONAIS – TOTAL



*Percentual de recuperados pela população doente

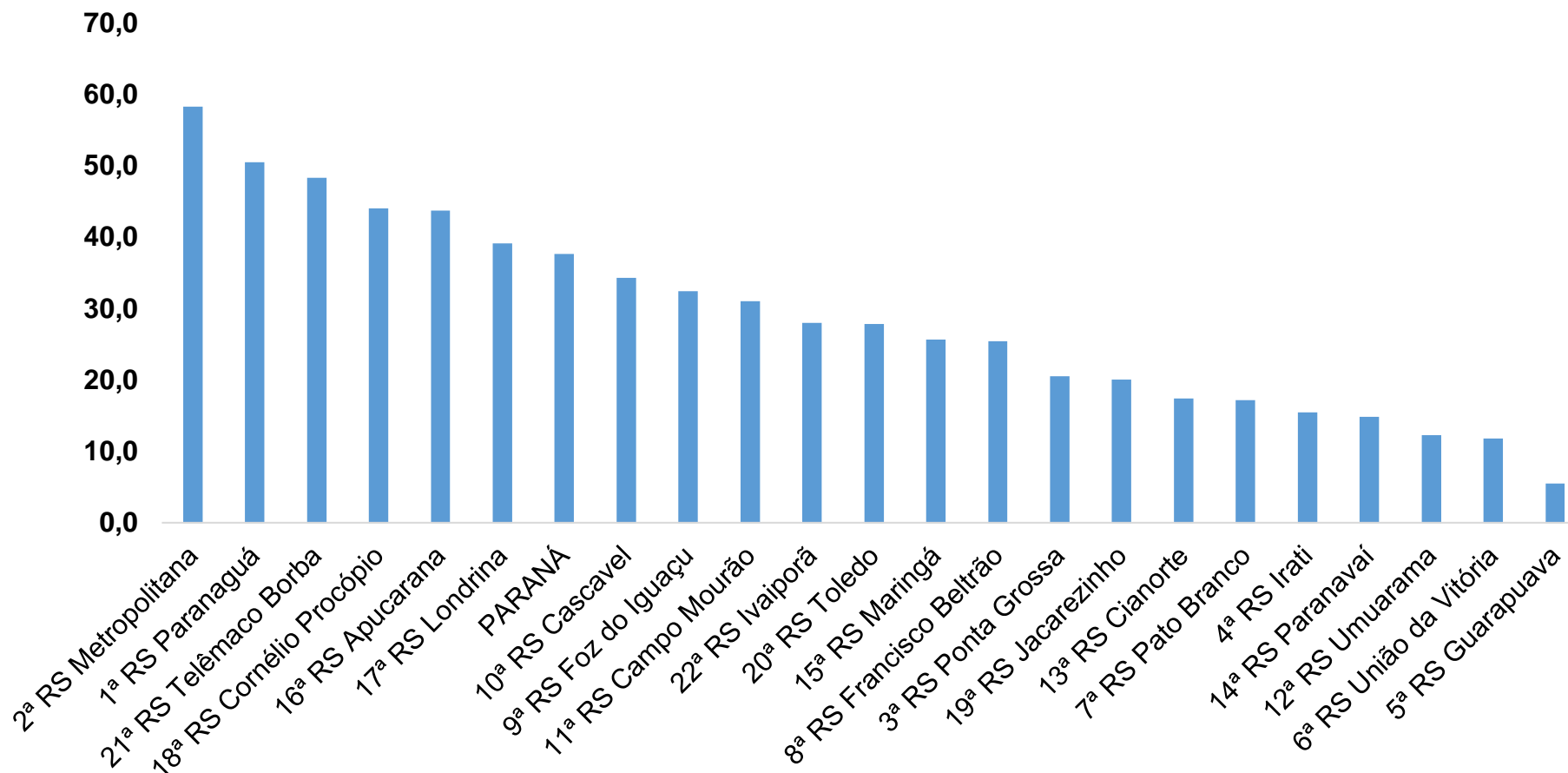
PROGRAMA DE APOIO INSTITUCIONAL PARA AÇÕES EXTENSIONISTAS DE PREVENÇÃO, CUIDADOS E COMBATE À PANDEMIA DO NOVO CORONAVÍRUS

TABELA – TAXA DE RECUPERADOS POR REGIONAIS – TOTAL

Município	População doente	Nº recuperados	Taxa Recuperados (%)
20ª RS Toledo	6833	6081	89,0
13ª RS Cianorte	2066	1801	87,2
4ª RS Irati	873	723	82,8
10ª RS Cascavel	10208	8422	82,5
18ª RS Cornélio Procópio	2799	2241	80,1
11ª RS Campo Mourão	2948	2331	79,1
14ª RS Paranavaí	1628	1280	78,6
5ª RS Guarapuava	1990	1564	78,6
3ª RS Ponta Grossa	6076	4772	78,5
7ª RS Pato Branco	2436	1905	78,2
8ª RS Francisco Beltrão	5211	4049	77,7
15ª RS Maringá	12882	9705	75,3
22ª RS Ivaiporã	1356	1013	74,7
1ª RS Paranaguá	6406	4764	74,4
21ª RS Telêmaco Borba	3556	2636	74,1
2ª RS Metropolitana	67361	48869	72,5
PARANÁ	172170	124562	72,3
19ª RS Jacarezinho	2387	1722	72,1
9ª RS Foz do Iguaçu	9220	6248	67,8
12ª RS Umuarama	2244	1519	67,7
6ª RS União da Vitória	851	535	62,9
17ª RS Londrina	17388	10638	61,2
16ª RS Apucarana	5451	1744	32,0

PROGRAMA DE APOIO INSTITUCIONAL PARA AÇÕES EXTENSIONISTAS DE PREVENÇÃO, CUIDADOS E COMBATE À PANDEMIA DO NOVO CORONAVÍRUS

TAXA DE MORTALIDADE POR REGIONAIS – TOTAL



*Coeficiente por 100 mil Habitantes

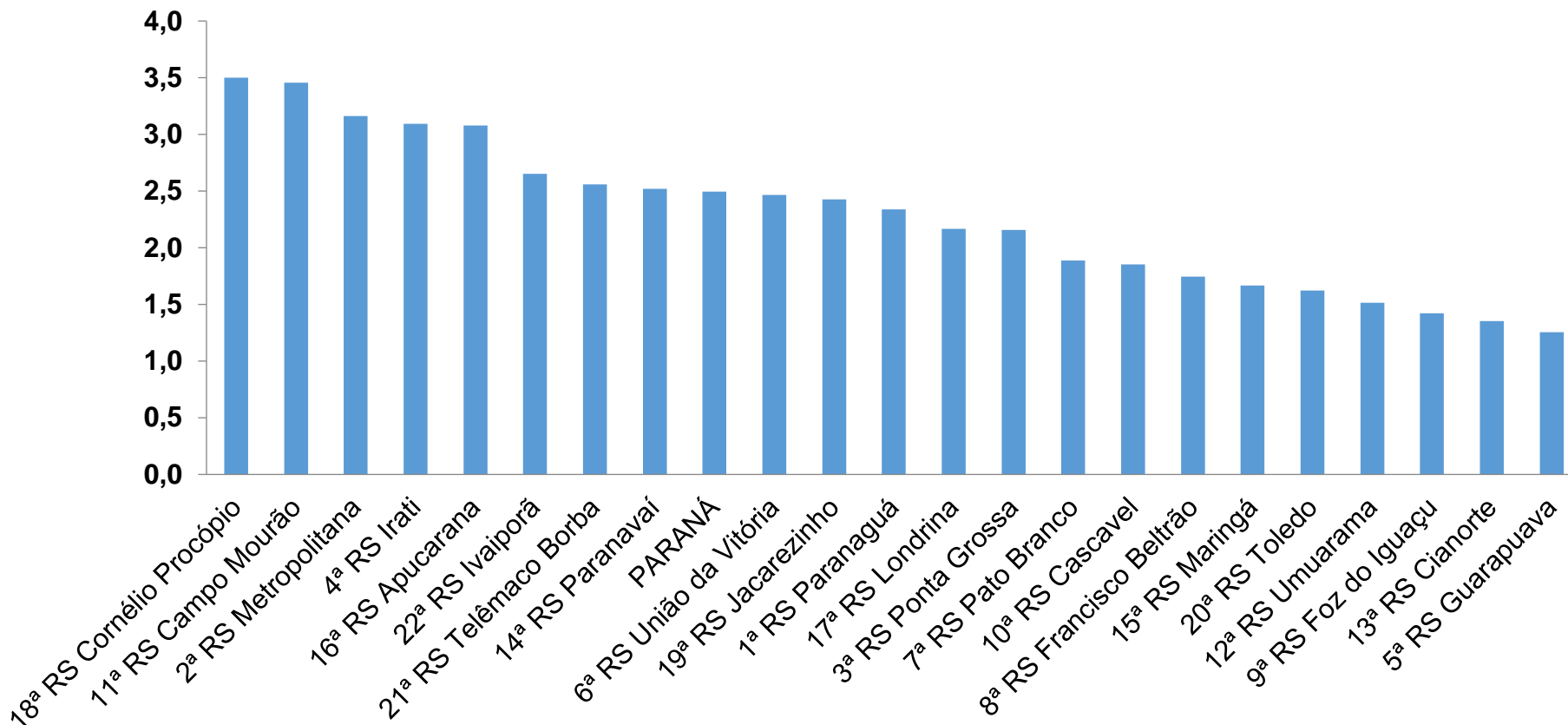
PROGRAMA DE APOIO INSTITUCIONAL PARA AÇÕES EXTENSIONISTAS DE PREVENÇÃO, CUIDADOS E COMBATE À PANDEMIA DO NOVO CORONAVÍRUS

TABELA – TAXA DE MORTALIDADE POR REGIONAIS – TOTAL

Região de Saúde (CIR)	População estimada 2019	Nº casos Novos	Taxa Incidência Regionais
2ª RS Metropolitana	3,654,960	2131	58,3
1ª RS Paranaguá	297,029	150	50,5
21ª RS Telêmaco Borba	188,456	91	48,3
18ª RS Cornélio Procópio	222,583	98	44,0
16ª RS Apucarana	384,198	168	43,7
17ª RS Londrina	964,251	377	39,1
PARANÁ	11,433,957	4301	37,6
10ª RS Cascavel	550,709	189	34,3
9ª RS Foz do Iguaçu	404,414	131	32,4
11ª RS Campo Mourão	328,863	102	31,0
22ª RS Ivaiporã	128,645	36	28,0
20ª RS Toledo	398,323	111	27,9
15ª RS Maringá	838,017	215	25,7
8ª RS Francisco Beltrão	358,144	91	25,4
3ª RS Ponta Grossa	637,293	131	20,6
19ª RS Jacarezinho	289,020	58	20,1
13ª RS Cianorte	160,642	28	17,4
7ª RS Pato Branco	267,234	46	17,2
4ª RS Irati	174,933	27	15,4
14ª RS Paranavaí	275,974	41	14,9
12ª RS Umuarama	276,371	34	12,3
6ª RS União da Vitória	177,311	21	11,8
5ª RS Guarapuava	456,587	25	5,5

PROGRAMA DE APOIO INSTITUCIONAL PARA AÇÕES EXTENSIONISTAS DE PREVENÇÃO, CUIDADOS E COMBATE À PANDEMIA DO NOVO CORONAVÍRUS

TAXA DE LETALIDADE POR REGIONAIS – TOTAL



*Percentual de mortes pela população doente

PROGRAMA DE APOIO INSTITUCIONAL PARA AÇÕES EXTENSIONISTAS DE PREVENÇÃO, CUIDADOS E COMBATE À PANDEMIA DO NOVO CORONAVÍRUS

TABELA – TAXA DE LETALIDADE POR REGIONAIS – TOTAL

Região de Saúde (CIR)	População estimada 2019	Nº casos Novos	Taxa Incidência Regionais
18ª RS Cornélio Procópio	2799	98	3,5
11ª RS Campo Mourão	2948	102	3,5
2ª RS Metropolitana	67361	2131	3,2
4ª RS Irati	873	27	3,1
16ª RS Apucarana	5451	168	3,1
22ª RS Ivaiporã	1356	36	2,7
21ª RS Telêmaco Borba	3556	91	2,6
14ª RS Paranavaí	1628	41	2,5
PARANÁ	172170	4301	2,5
6ª RS União da Vitória	851	21	2,5
19ª RS Jacarezinho	2387	58	2,4
1ª RS Paranaguá	6406	150	2,3
17ª RS Londrina	17388	377	2,2
3ª RS Ponta Grossa	6076	131	2,2
7ª RS Pato Branco	2436	46	1,9
10ª RS Cascavel	10208	189	1,9
8ª RS Francisco Beltrão	5211	91	1,7
15ª RS Maringá	12882	215	1,7
20ª RS Toledo	6833	111	1,6
12ª RS Umuarama	2244	34	1,5
9ª RS Foz do Iguaçu	9220	131	1,4
13ª RS Cianorte	2066	28	1,4
5ª RS Guarapuava	1990	25	1,3