

PROGRAMA DE APOIO INSTITUCIONAL PARA AÇÕES EXTENSIONISTAS DE PREVENÇÃO, CUIDADOS E COMBATE À PANDEMIA DO NOVO CORONAVÍRUS

CORONAVÍRUS (COVID-19)

INFORME EPIDEMIOLÓGICO

PARANÁ



PANORAMA

Dados atualizados: 25/09/2020



BRASIL

CASOS 4.624.885

ÓBITOS 138.977



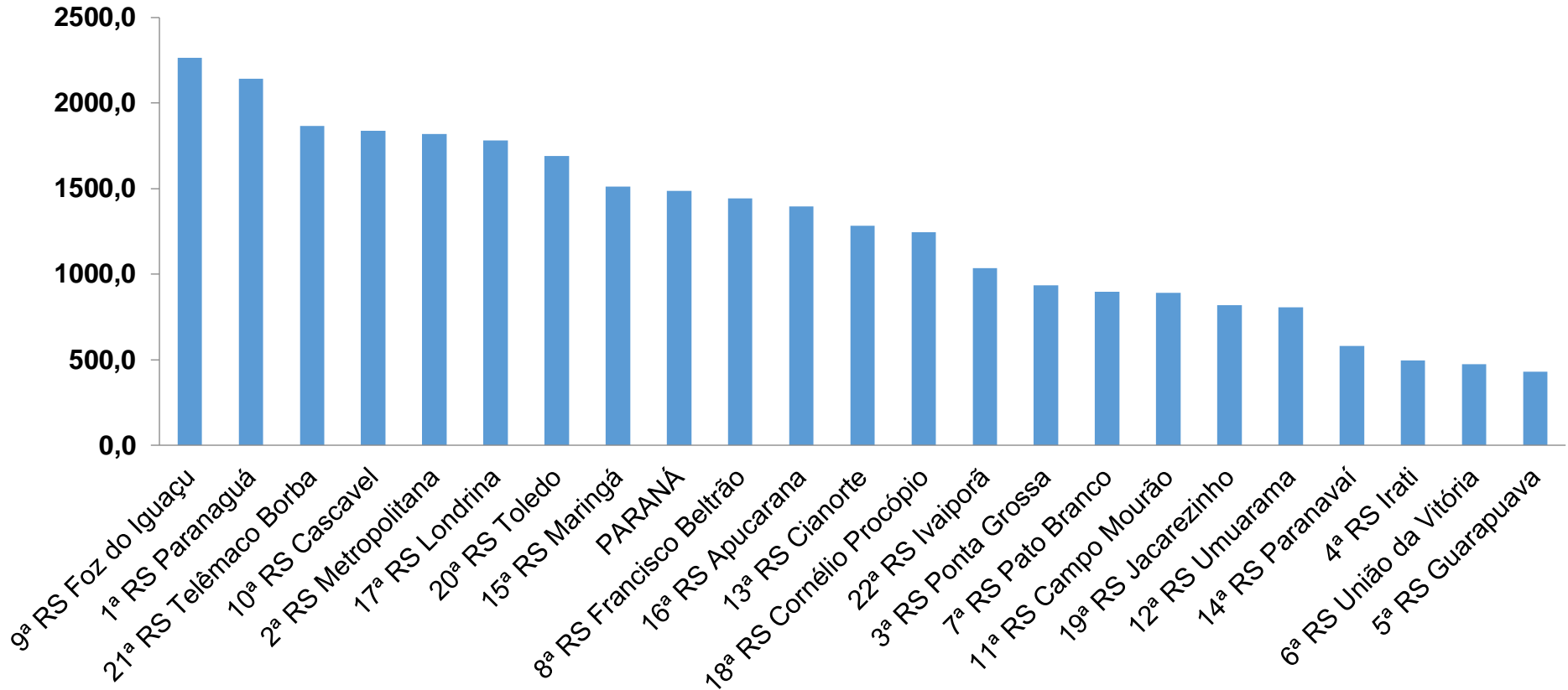
PARANÁ

170.118

4.275

PROGRAMA DE APOIO INSTITUCIONAL PARA AÇÕES EXTENSIONISTAS DE PREVENÇÃO, CUIDADOS E COMBATE À PANDEMIA DO NOVO CORONAVÍRUS

TAXA DE PREVALÊNCIAS POR REGIONAIS - TOTAIS



*Coeficiente por 100 mil Habitantes

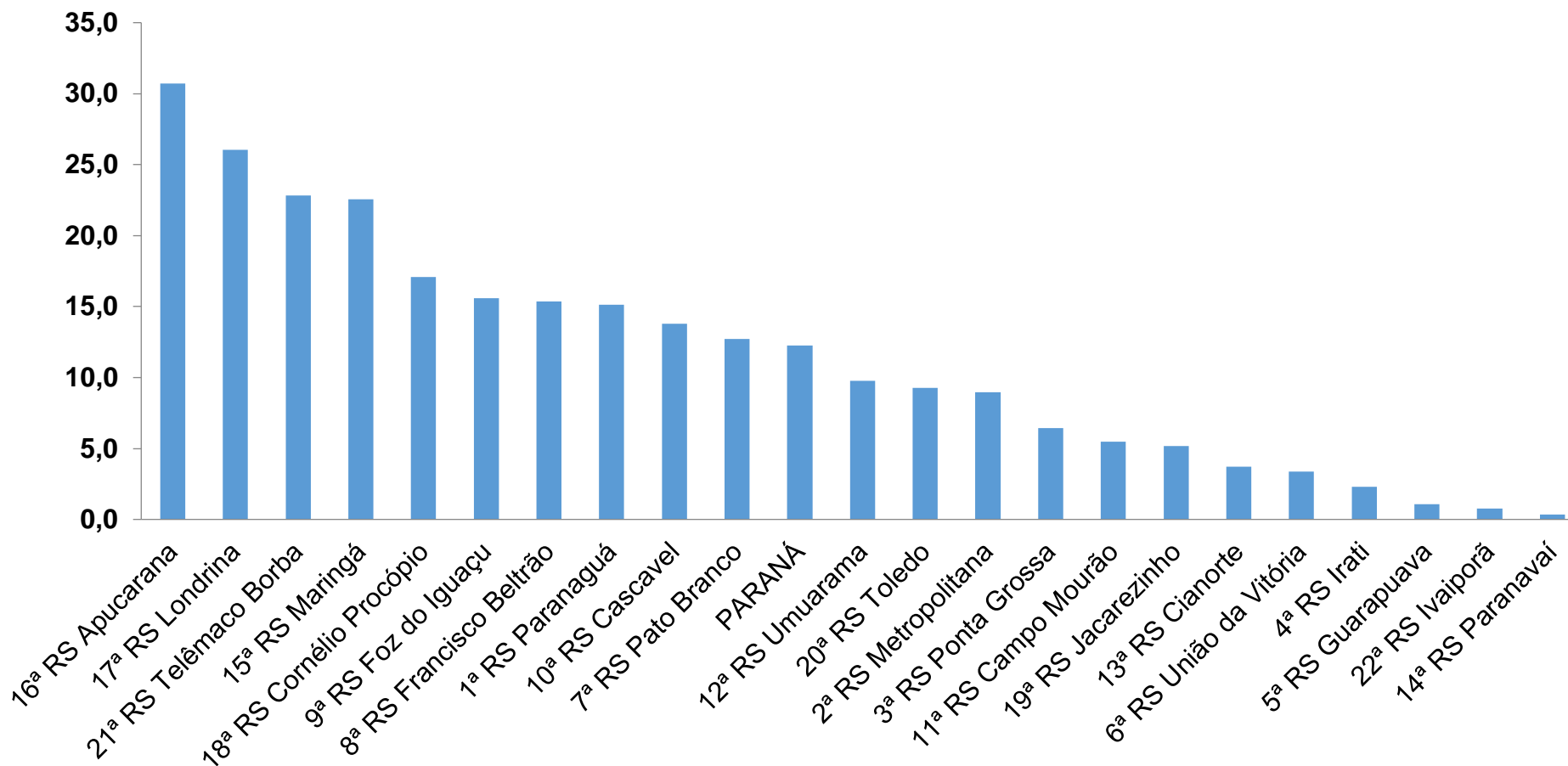
PROGRAMA DE APOIO INSTITUCIONAL PARA AÇÕES EXTENSIONISTAS DE PREVENÇÃO, CUIDADOS E COMBATE À PANDEMIA DO NOVO CORONAVÍRUS

TABELA – TAXA DE PREVALÊNCIAS POR REGIONAIS - TOTAIS

Região de Saúde (CIR)	População estimada 2019	Nº Total casos	Taxa prevalência Regionais
9ª RS Foz do Iguaçu	404,414	9151	2262,8
1ª RS Paranaguá	297,029	6359	2140,9
21ª RS Telêmaco Borba	188,456	3519	1867,3
10ª RS Cascavel	550,709	10117	1837,1
2ª RS Metropolitana	3,654,960	66537	1820,5
17ª RS Londrina	964,251	17168	1780,4
20ª RS Toledo	398,323	6735	1690,8
15ª RS Maringá	838,017	12673	1512,3
PARANÁ	11,433,957	170118	1487,8
8ª RS Francisco Beltrão	358,144	5163	1441,6
16ª RS Apucarana	384,198	5363	1395,9
13ª RS Cianorte	160,642	2059	1281,7
18ª RS Cornélio Procópio	222,583	2775	1246,7
22ª RS Ivaiporã	128,645	1332	1035,4
3ª RS Ponta Grossa	637,293	5959	935,0
7ª RS Pato Branco	267,234	2397	897,0
11ª RS Campo Mourão	328,863	2928	890,3
19ª RS Jacarezinho	289,020	2371	820,4
12ª RS Umuarama	276,371	2234	808,3
14ª RS Paranavaí	275,974	1607	582,3
4ª RS Irati	174,933	869	496,8
6ª RS União da Vitória	177,311	841	474,3
5ª RS Guarapuava	456,587	1961	429,5

PROGRAMA DE APOIO INSTITUCIONAL PARA AÇÕES EXTENSIONISTAS DE PREVENÇÃO, CUIDADOS E COMBATE À PANDEMIA DO NOVO CORONAVÍRUS

TAXA DE INCIDÊNCIA POR REGIONAIS – TOTAL



*Coeficiente por 100 mil Habitantes

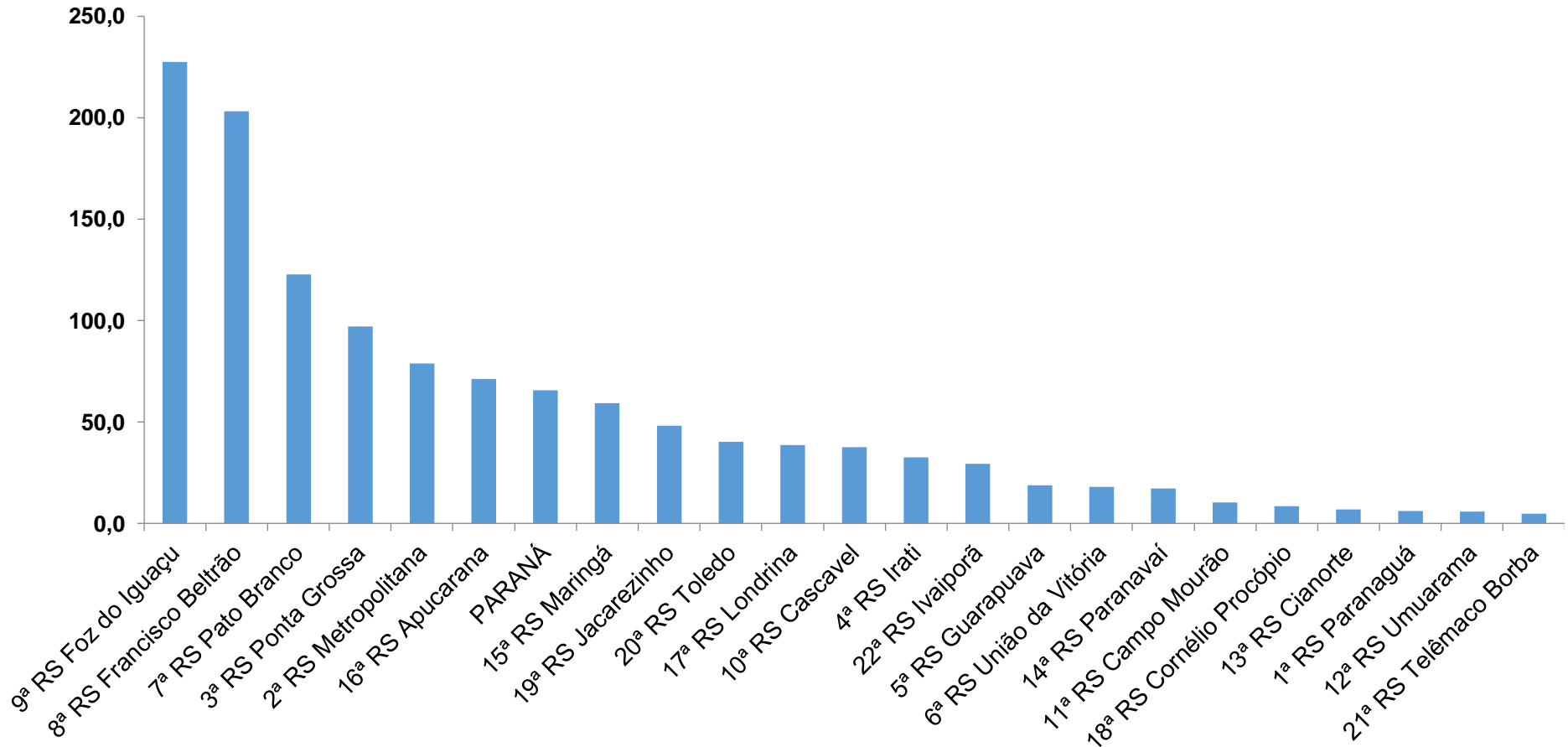
PROGRAMA DE APOIO INSTITUCIONAL PARA AÇÕES EXTENSIONISTAS DE PREVENÇÃO, CUIDADOS E COMBATE À PANDEMIA DO NOVO CORONAVÍRUS

TABELA – TAXA DE INCIDÊNCIA POR REGIONAIS – TOTAL

Região de Saúde (CIR)	População estimada 2019	Nº casos Novos	Taxa Incidência Regionais
16ª RS Apucarana	384,198	118	30,7
17ª RS Londrina	964,251	251	26,0
21ª RS Telêmaco Borba	188,456	43	22,8
15ª RS Maringá	838,017	189	22,6
18ª RS Cornélio Procopio	222,583	38	17,1
9ª RS Foz do Iguaçu	404,414	63	15,6
8ª RS Francisco Beltrão	358,144	55	15,4
1ª RS Paranaguá	297,029	45	15,2
10ª RS Cascavel	550,709	76	13,8
7ª RS Pato Branco	267,234	34	12,7
PARANÁ	11,433,957	1401	12,3
12ª RS Umuarama	276,371	27	9,8
20ª RS Toledo	398,323	37	9,3
2ª RS Metropolitana	3,654,960	328	9,0
3ª RS Ponta Grossa	637,293	41	6,4
11ª RS Campo Mourão	328,863	18	5,5
19ª RS Jacarezinho	289,020	15	5,2
13ª RS Cianorte	160,642	6	3,7
6ª RS União da Vitória	177,311	6	3,4
4ª RS Irati	174,933	4	2,3
5ª RS Guarapuava	456,587	5	1,1
22ª RS Ivaiporã	128,645	1	0,8
14ª RS Paranavaí	275,974	1	0,4

PROGRAMA DE APOIO INSTITUCIONAL PARA AÇÕES EXTENSIONISTAS DE PREVENÇÃO, CUIDADOS E COMBATE À PANDEMIA DO NOVO CORONAVÍRUS

TAXA DE INVESTIGAÇÃO POR REGIONAIS – TOTAL



*Coeficiente por 100 mil Habitantes

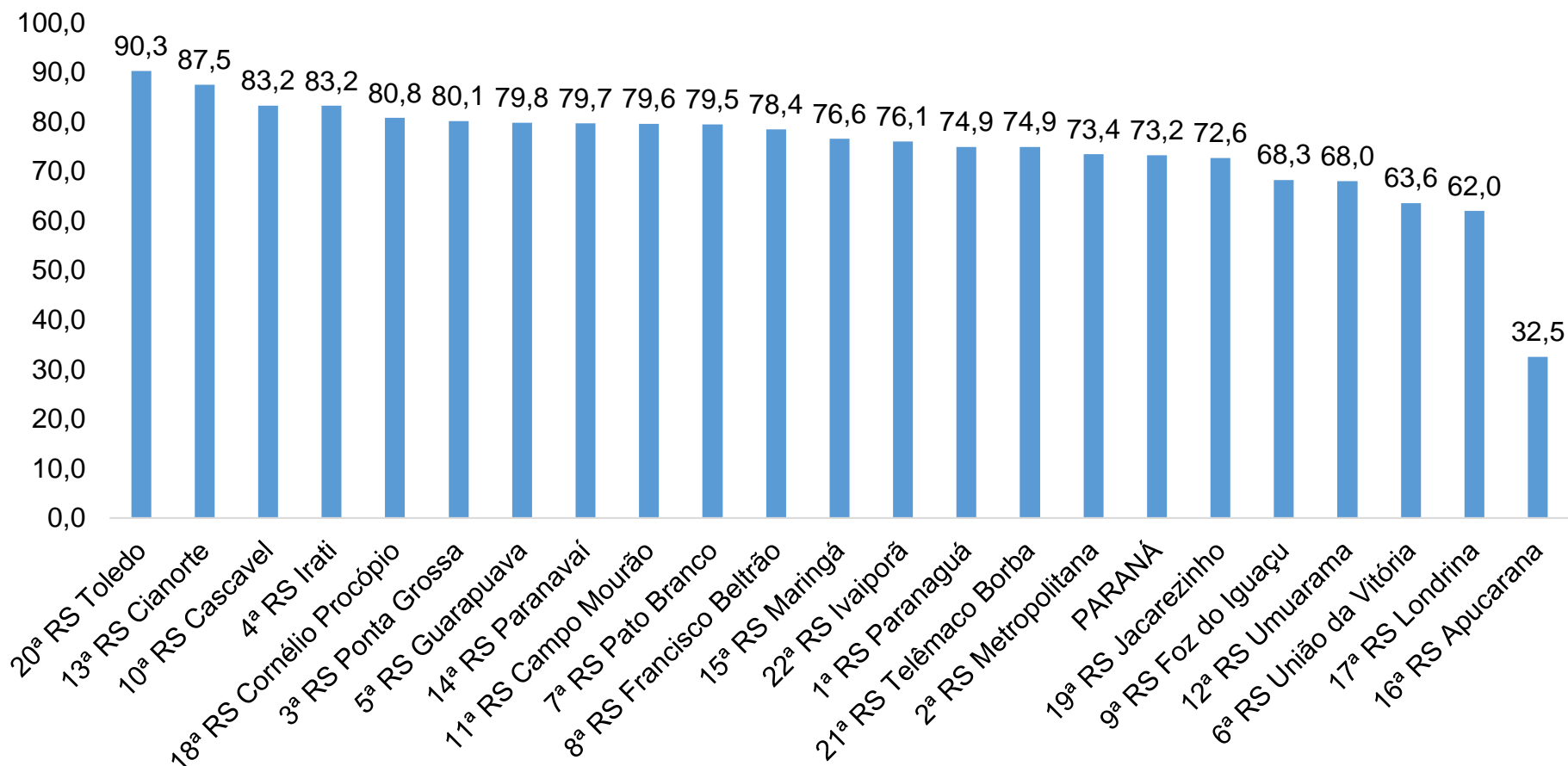
PROGRAMA DE APOIO INSTITUCIONAL PARA AÇÕES EXTENSIONISTAS DE PREVENÇÃO, CUIDADOS E COMBATE À PANDEMIA DO NOVO CORONAVÍRUS

TABELA – TAXA DE INVESTIGAÇÃO POR REGIONAIS – TOTAL

Região de Saúde (CIR)	População estimada 2019	Nº casos Novos	Taxa Incidência Regionais
9ª RS Foz do Iguaçu	404,414	920	227,5
8ª RS Francisco Beltrão	358,144	728	203,3
7ª RS Pato Branco	267,234	328	122,7
3ª RS Ponta Grossa	637,293	620	97,3
2ª RS Metropolitana	3,654,960	2886	79,0
16ª RS Apucarana	384,198	274	71,3
PARANÁ	11,433,957	7499	65,6
15ª RS Maringá	838,017	497	59,3
19ª RS Jacarezinho	289,020	139	48,1
20ª RS Toledo	398,323	160	40,2
17ª RS Londrina	964,251	372	38,6
10ª RS Cascavel	550,709	207	37,6
4ª RS Irati	174,933	57	32,6
22ª RS Ivaiporã	128,645	38	29,5
5ª RS Guarapuava	456,587	86	18,8
6ª RS União da Vitória	177,311	32	18,0
14ª RS Paranavaí	275,974	48	17,4
11ª RS Campo Mourão	328,863	34	10,3
18ª RS Cornélio Procópio	222,583	19	8,5
13ª RS Cianorte	160,642	11	6,8
1ª RS Paranaguá	297,029	18	6,1
12ª RS Umuarama	276,371	16	5,8
21ª RS Telêmaco Borba	188,456	9	4,8

PROGRAMA DE APOIO INSTITUCIONAL PARA AÇÕES EXTENSIONISTAS DE PREVENÇÃO, CUIDADOS E COMBATE À PANDEMIA DO NOVO CORONAVÍRUS

TAXA DE RECUPERADOS POR REGIONAIS – TOTAL



*Percentual de recuperados pela população doente

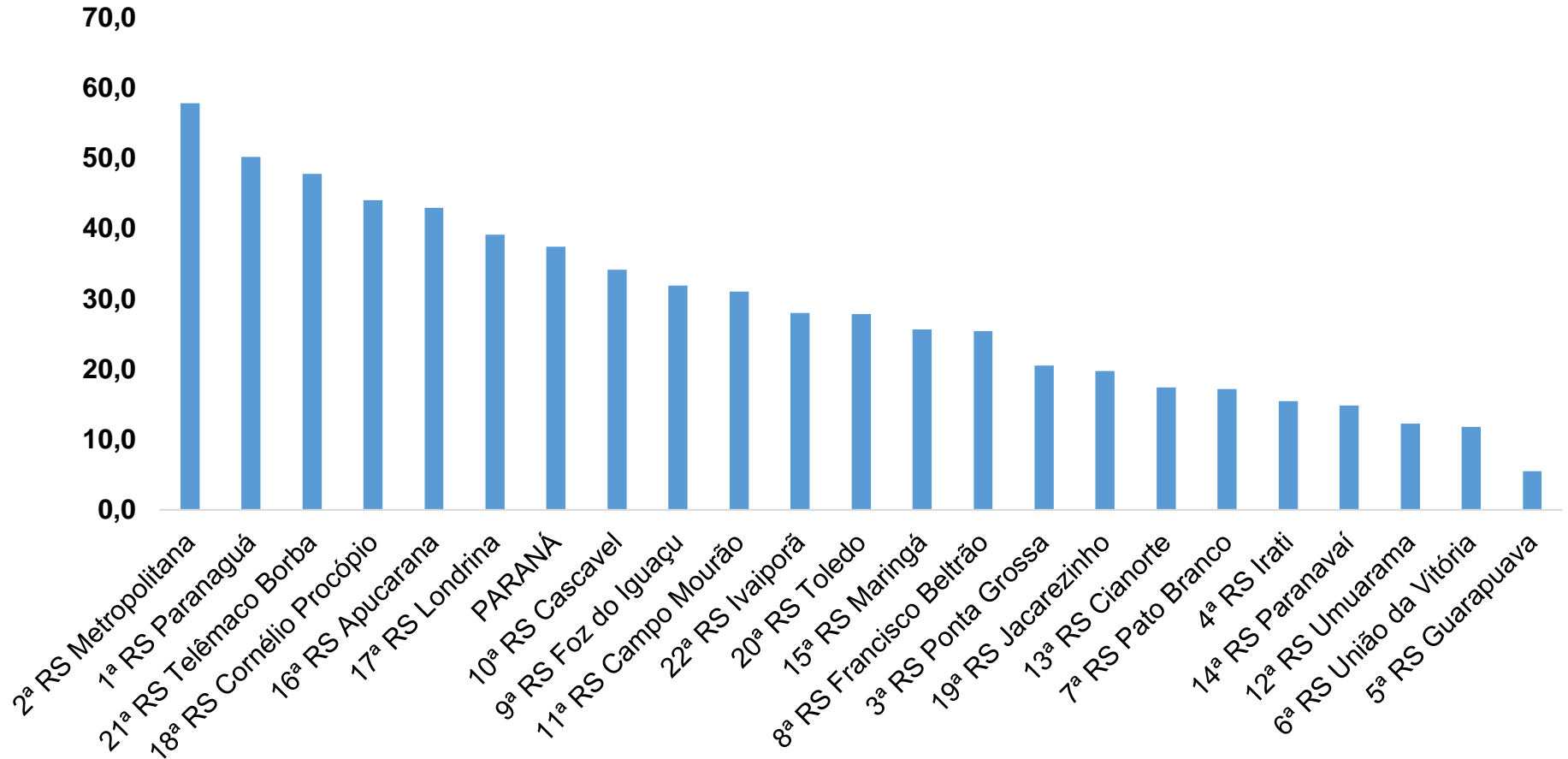
PROGRAMA DE APOIO INSTITUCIONAL PARA AÇÕES EXTENSIONISTAS DE PREVENÇÃO, CUIDADOS E COMBATE À PANDEMIA DO NOVO CORONAVÍRUS

TABELA – TAXA DE RECUPERADOS POR REGIONAIS – TOTAL

Município	População doente	Nº recuperados	Taxa Recuperados (%)
20ª RS Toledo	6735	6081	90,3
13ª RS Cianorte	2059	1801	87,5
10ª RS Cascavel	10117	8422	83,2
4ª RS Irati	869	723	83,2
18ª RS Cornélio Procopio	2775	2241	80,8
3ª RS Ponta Grossa	5959	4772	80,1
5ª RS Guarapuava	1961	1564	79,8
14ª RS Paranavaí	1607	1280	79,7
11ª RS Campo Mourão	2928	2331	79,6
7ª RS Pato Branco	2397	1905	79,5
8ª RS Francisco Beltrão	5163	4049	78,4
15ª RS Maringá	12673	9705	76,6
22ª RS Ivaiporã	1332	1013	76,1
1ª RS Paranaguá	6359	4764	74,9
21ª RS Telêmaco Borba	3519	2636	74,9
2ª RS Metropolitana	66537	48869	73,4
PARANÁ	170118	124562	73,2
19ª RS Jacarezinho	2371	1722	72,6
9ª RS Foz do Iguaçu	9151	6248	68,3
12ª RS Umuarama	2234	1519	68,0
6ª RS União da Vitória	841	535	63,6
17ª RS Londrina	17168	10638	62,0
16ª RS Apucarana	5363	1744	32,5

PROGRAMA DE APOIO INSTITUCIONAL PARA AÇÕES EXTENSIONISTAS DE PREVENÇÃO, CUIDADOS E COMBATE À PANDEMIA DO NOVO CORONAVÍRUS

TAXA DE MORTALIDADE POR REGIONAIS – TOTAL



*Coeficiente por 100 mil Habitantes

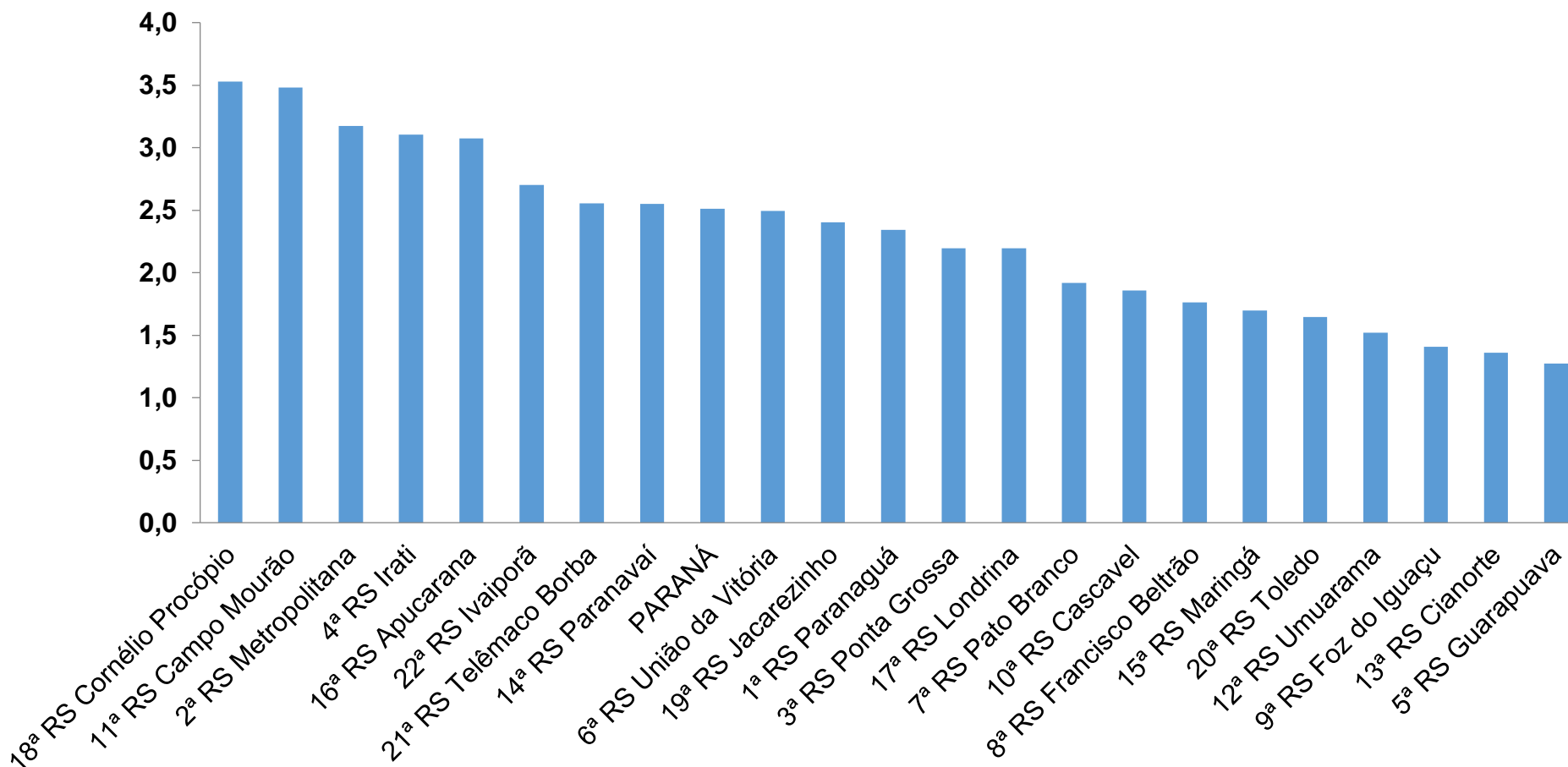
PROGRAMA DE APOIO INSTITUCIONAL PARA AÇÕES EXTENSIONISTAS DE PREVENÇÃO, CUIDADOS E COMBATE À PANDEMIA DO NOVO CORONAVÍRUS

TABELA – TAXA DE MORTALIDADE POR REGIONAIS – TOTAL

Região de Saúde (CIR)	População estimada 2019	Nº casos Novos	Taxa Incidência Regionais
2ª RS Metropolitana	3,654,960	2114	57,8
1ª RS Paranaguá	297,029	149	50,2
21ª RS Telêmaco Borba	188,456	90	47,8
18ª RS Cornélio Procópio	222,583	98	44,0
16ª RS Apucarana	384,198	165	42,9
17ª RS Londrina	964,251	377	39,1
PARANÁ	11,433,957	4275	37,4
10ª RS Cascavel	550,709	188	34,1
9ª RS Foz do Iguaçu	404,414	129	31,9
11ª RS Campo Mourão	328,863	102	31,0
22ª RS Ivaiporã	128,645	36	28,0
20ª RS Toledo	398,323	111	27,9
15ª RS Maringá	838,017	215	25,7
8ª RS Francisco Beltrão	358,144	91	25,4
3ª RS Ponta Grossa	637,293	131	20,6
19ª RS Jacarezinho	289,020	57	19,7
13ª RS Cianorte	160,642	28	17,4
7ª RS Pato Branco	267,234	46	17,2
4ª RS Irati	174,933	27	15,4
14ª RS Paranavaí	275,974	41	14,9
12ª RS Umuarama	276,371	34	12,3
6ª RS União da Vitória	177,311	21	11,8
5ª RS Guarapuava	456,587	25	5,5

PROGRAMA DE APOIO INSTITUCIONAL PARA AÇÕES EXTENSIONISTAS DE PREVENÇÃO, CUIDADOS E COMBATE À PANDEMIA DO NOVO CORONAVÍRUS

TAXA DE LETALIDADE POR REGIONAIS – TOTAL



*Percentual de mortes pela população doente

PROGRAMA DE APOIO INSTITUCIONAL PARA AÇÕES EXTENSIONISTAS DE PREVENÇÃO, CUIDADOS E COMBATE À PANDEMIA DO NOVO CORONAVÍRUS

TABELA – TAXA DE LETALIDADE POR REGIONAIS – TOTAL

Região de Saúde (CIR)	População estimada 2019	Nº casos Novos	Taxa Incidência Regionais
18ª RS Cornélio Procópio	2775	98	3,5
11ª RS Campo Mourão	2928	102	3,5
2ª RS Metropolitana	66537	2114	3,2
4ª RS Irati	869	27	3,1
16ª RS Apucarana	5363	165	3,1
22ª RS Ivaiporã	1332	36	2,7
21ª RS Telêmaco Borba	3519	90	2,6
14ª RS Paranavaí	1607	41	2,6
PARANÁ	170118	4275	2,5
6ª RS União da Vitória	841	21	2,5
19ª RS Jacarezinho	2371	57	2,4
1ª RS Paranaguá	6359	149	2,3
3ª RS Ponta Grossa	5959	131	2,2
17ª RS Londrina	17168	377	2,2
7ª RS Pato Branco	2397	46	1,9
10ª RS Cascavel	10117	188	1,9
8ª RS Francisco Beltrão	5163	91	1,8
15ª RS Maringá	12673	215	1,7
20ª RS Toledo	6735	111	1,6
12ª RS Umuarama	2234	34	1,5
9ª RS Foz do Iguaçu	9151	129	1,4
13ª RS Cianorte	2059	28	1,4
5ª RS Guarapuava	1961	25	1,3