

PROGRAMA DE APOIO INSTITUCIONAL PARA AÇÕES EXTENSIONISTAS DE PREVENÇÃO, CUIDADOS E COMBATE À PANDEMIA DO NOVO CORONAVÍRUS



PANORAMA

Dados atualizados: 24/09/2020



BRASIL

CASOS 4.591.604

ÓBITOS 138.108



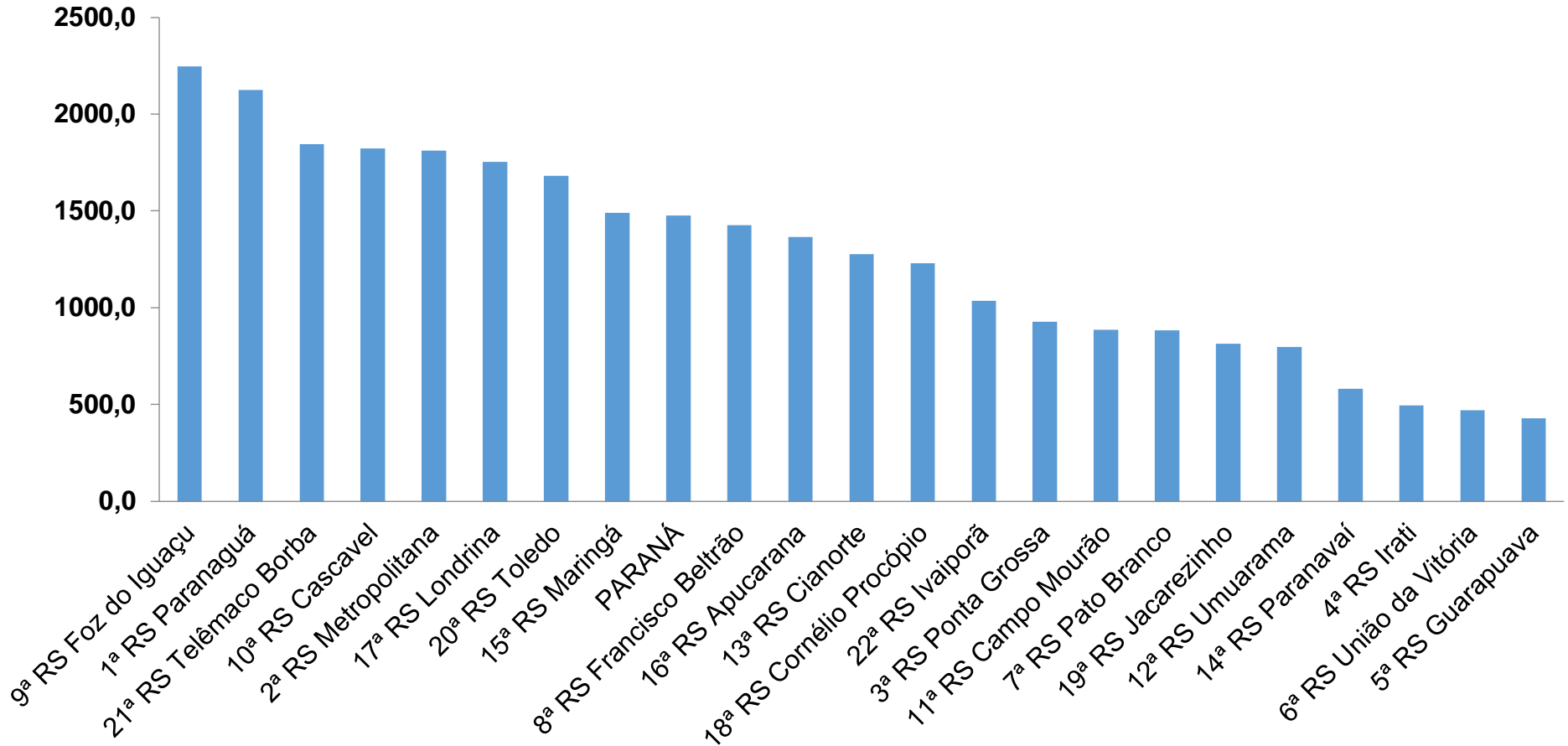
PARANÁ

168.717

4.237

PROGRAMA DE APOIO INSTITUCIONAL PARA AÇÕES EXTENSIONISTAS DE PREVENÇÃO, CUIDADOS E COMBATE À PANDEMIA DO NOVO CORONAVÍRUS

TAXA DE PREVALÊNCIAS POR REGIONAIS - TOTAIS



*Coeficiente por 100 mil Habitantes

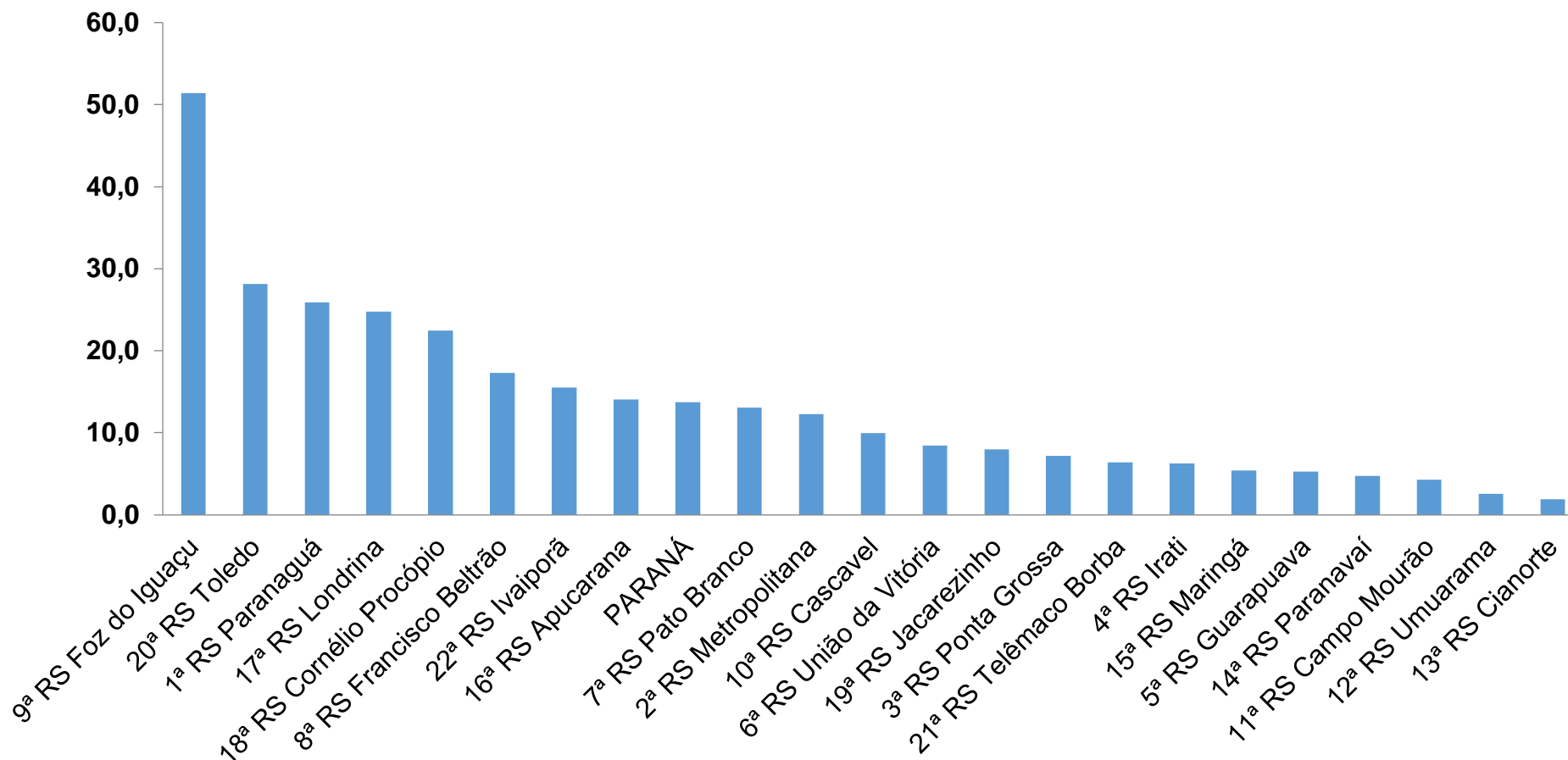
PROGRAMA DE APOIO INSTITUCIONAL PARA AÇÕES EXTENSIONISTAS DE PREVENÇÃO, CUIDADOS E COMBATE À PANDEMIA DO NOVO CORONAVÍRUS

TABELA – TAXA DE PREVALÊNCIAS POR REGIONAIS - TOTAIS

Região de Saúde (CIR)	População estimada 2019	Nº Total casos	Taxa prevalência Regionais
9ª RS Foz do Iguaçu	404,414	9088	2247,2
1ª RS Paranaguá	297,029	6314	2125,7
21ª RS Telêmaco Borba	188,456	3476	1844,5
10ª RS Cascavel	550,709	10041	1823,3
2ª RS Metropolitana	3,654,960	66209	1811,5
17ª RS Londrina	964,251	16917	1754,4
20ª RS Toledo	398,323	6698	1681,5
15ª RS Maringá	838,017	12484	1489,7
PARANÁ	11,433,957	168717	1475,6
8ª RS Francisco Beltrão	358,144	5108	1426,2
16ª RS Apucarana	384,198	5245	1365,2
13ª RS Cianorte	160,642	2053	1278,0
18ª RS Cornélio Procópio	222,583	2737	1229,7
22ª RS Ivaiporã	128,645	1331	1034,6
3ª RS Ponta Grossa	637,293	5918	928,6
11ª RS Campo Mourão	328,863	2910	884,9
7ª RS Pato Branco	267,234	2363	884,2
19ª RS Jacarezinho	289,020	2356	815,2
12ª RS Umuarama	276,371	2207	798,6
14ª RS Paranavaí	275,974	1606	581,9
4ª RS Irati	174,933	865	494,5
6ª RS União da Vitória	177,311	835	470,9
5ª RS Guarapuava	456,587	1956	428,4

PROGRAMA DE APOIO INSTITUCIONAL PARA AÇÕES EXTENSIONISTAS DE PREVENÇÃO, CUIDADOS E COMBATE À PANDEMIA DO NOVO CORONAVÍRUS

TAXA DE INCIDÊNCIA POR REGIONAIS – TOTAL



*Coeficiente por 100 mil Habitantes

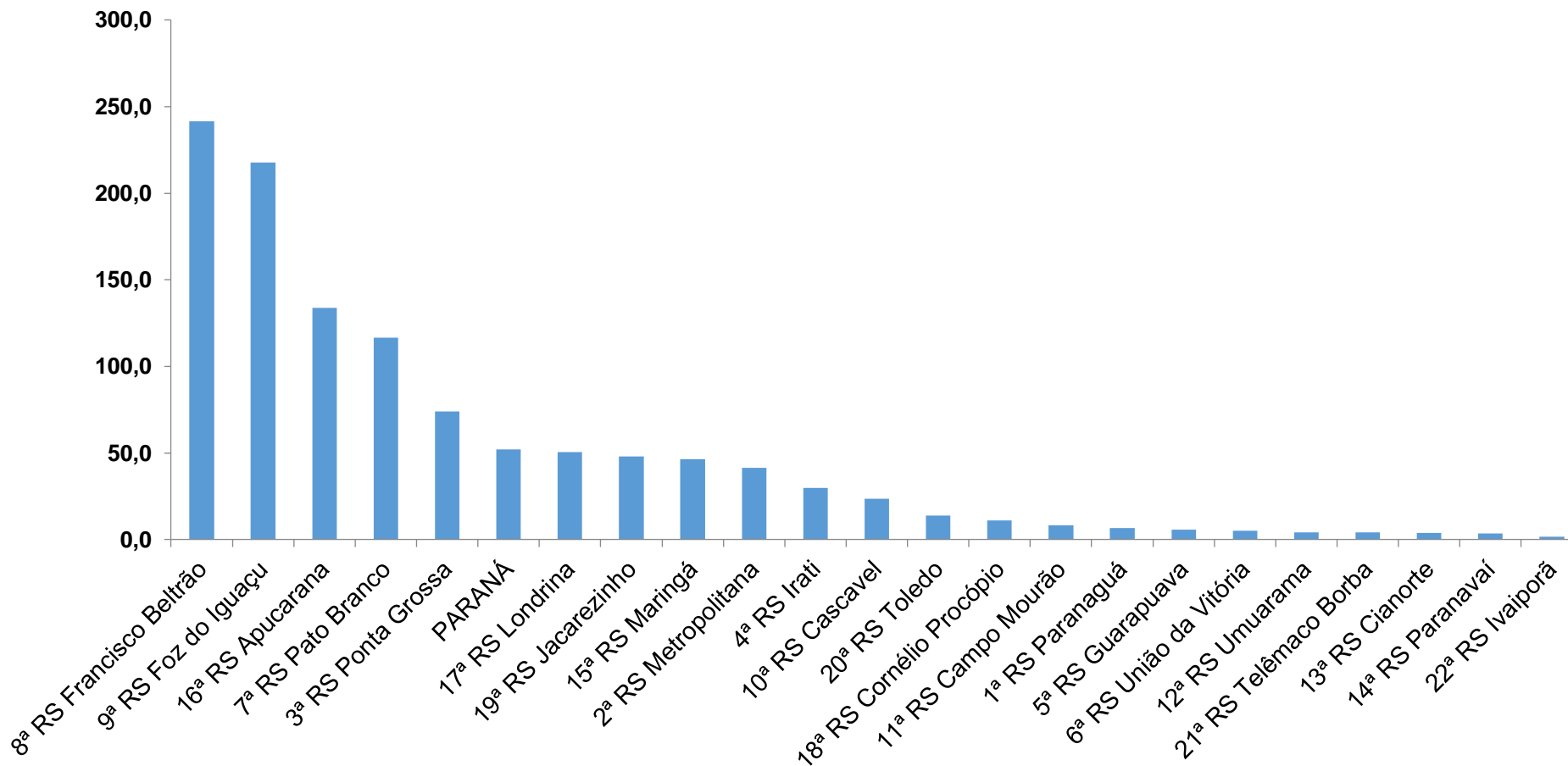
PROGRAMA DE APOIO INSTITUCIONAL PARA AÇÕES EXTENSIONISTAS DE PREVENÇÃO, CUIDADOS E COMBATE À PANDEMIA DO NOVO CORONAVÍRUS

TABELA – TAXA DE INCIDÊNCIA POR REGIONAIS – TOTAL

Região de Saúde (CIR)	População estimada 2019	Nº casos Novos	Taxa Incidência Regionais
9ª RS Foz do Iguaçu	404,414	208	51,4
20ª RS Toledo	398,323	112	28,1
1ª RS Paranaguá	297,029	77	25,9
17ª RS Londrina	964,251	239	24,8
18ª RS Cornélio Procópio	222,583	50	22,5
8ª RS Francisco Beltrão	358,144	62	17,3
22ª RS Ivaiporã	128,645	20	15,5
16ª RS Apucarana	384,198	54	14,1
PARANÁ	11,433,957	1573	13,8
7ª RS Pato Branco	267,234	35	13,1
2ª RS Metropolitana	3,654,960	448	12,3
10ª RS Cascavel	550,709	55	10,0
6ª RS União da Vitória	177,311	15	8,5
19ª RS Jacarezinho	289,020	23	8,0
3ª RS Ponta Grossa	637,293	46	7,2
21ª RS Telêmaco Borba	188,456	12	6,4
4ª RS Irati	174,933	11	6,3
15ª RS Maringá	838,017	45	5,4
5ª RS Guarapuava	456,587	24	5,3
14ª RS Paranavaí	275,974	13	4,7
11ª RS Campo Mourão	328,863	14	4,3
12ª RS Umuarama	276,371	7	2,5
13ª RS Cianorte	160,642	3	1,9

PROGRAMA DE APOIO INSTITUCIONAL PARA AÇÕES EXTENSIONISTAS DE PREVENÇÃO, CUIDADOS E COMBATE À PANDEMIA DO NOVO CORONAVÍRUS

TAXA DE INVESTIGAÇÃO POR REGIONAIS – TOTAL



*Coeficiente por 100 mil Habitantes

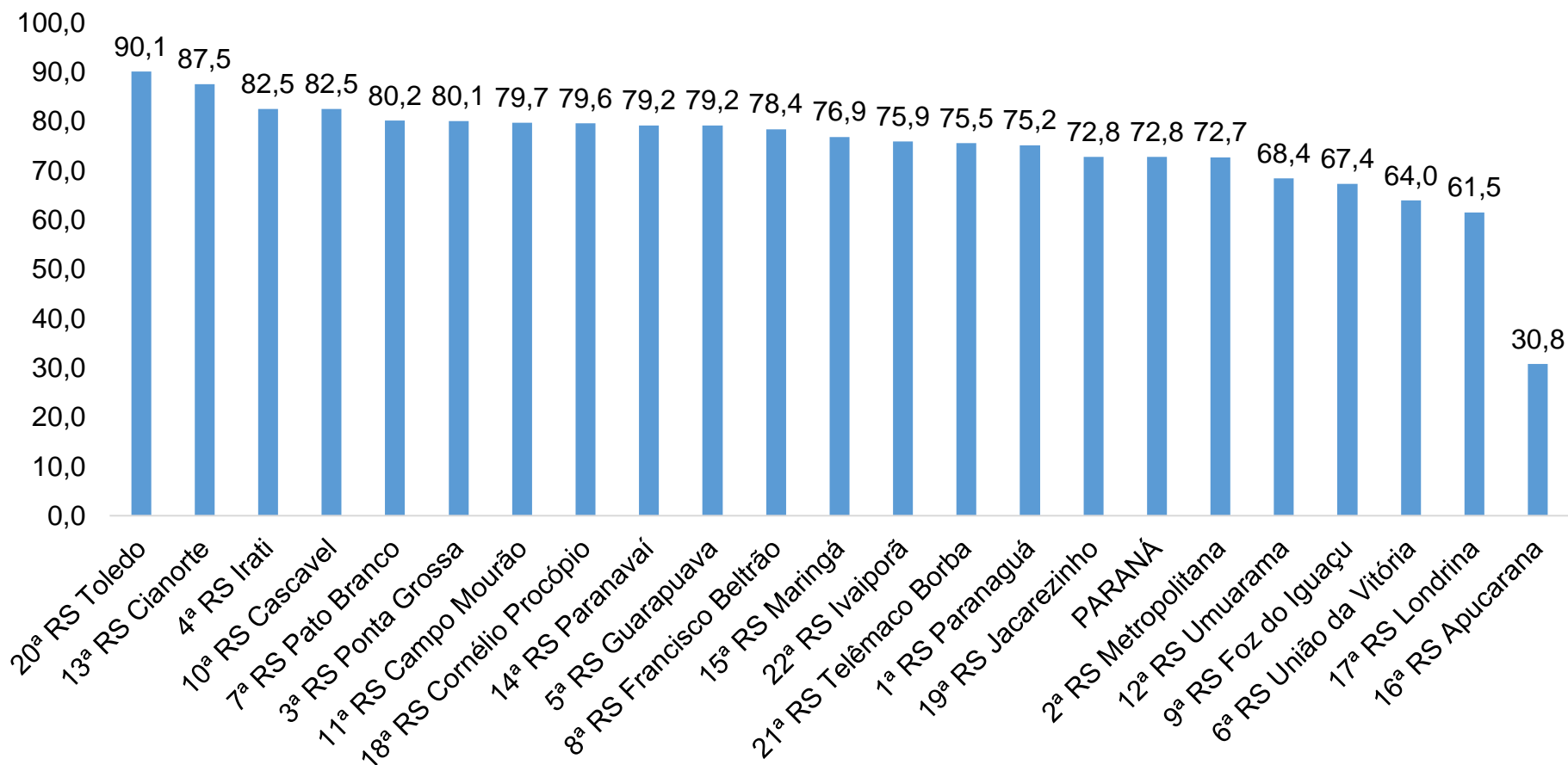
PROGRAMA DE APOIO INSTITUCIONAL PARA AÇÕES EXTENSIONISTAS DE PREVENÇÃO, CUIDADOS E COMBATE À PANDEMIA DO NOVO CORONAVÍRUS

TABELA – TAXA DE INVESTIGAÇÃO POR REGIONAIS – TOTAL

Região de Saúde (CIR)	População estimada 2019	Nº casos Novos	Taxa Incidência Regionais
8ª RS Francisco Beltrão	358,144	865	241,5
9ª RS Foz do Iguaçu	404,414	880	217,6
16ª RS Apucarana	384,198	514	133,8
7ª RS Pato Branco	267,234	312	116,8
3ª RS Ponta Grossa	637,293	471	73,9
PARANÁ	11,433,957	5957	52,1
17ª RS Londrina	964,251	487	50,5
19ª RS Jacarezinho	289,020	139	48,1
15ª RS Maringá	838,017	389	46,4
2ª RS Metropolitana	3,654,960	1517	41,5
4ª RS Irati	174,933	52	29,7
10ª RS Cascavel	550,709	130	23,6
20ª RS Toledo	398,323	56	14,1
18ª RS Cornélio Procópio	222,583	25	11,2
11ª RS Campo Mourão	328,863	27	8,2
1ª RS Paranaguá	297,029	20	6,7
5ª RS Guarapuava	456,587	26	5,7
6ª RS União da Vitória	177,311	9	5,1
12ª RS Umuarama	276,371	12	4,3
21ª RS Telêmaco Borba	188,456	8	4,2
13ª RS Cianorte	160,642	6	3,7
14ª RS Paranavaí	275,974	10	3,6
22ª RS Ivaiporã	128,645	2	1,6

PROGRAMA DE APOIO INSTITUCIONAL PARA AÇÕES EXTENSIONISTAS DE PREVENÇÃO, CUIDADOS E COMBATE À PANDEMIA DO NOVO CORONAVÍRUS

TAXA DE RECUPERADOS POR REGIONAIS – TOTAL



*Percentual de recuperados pela população doente

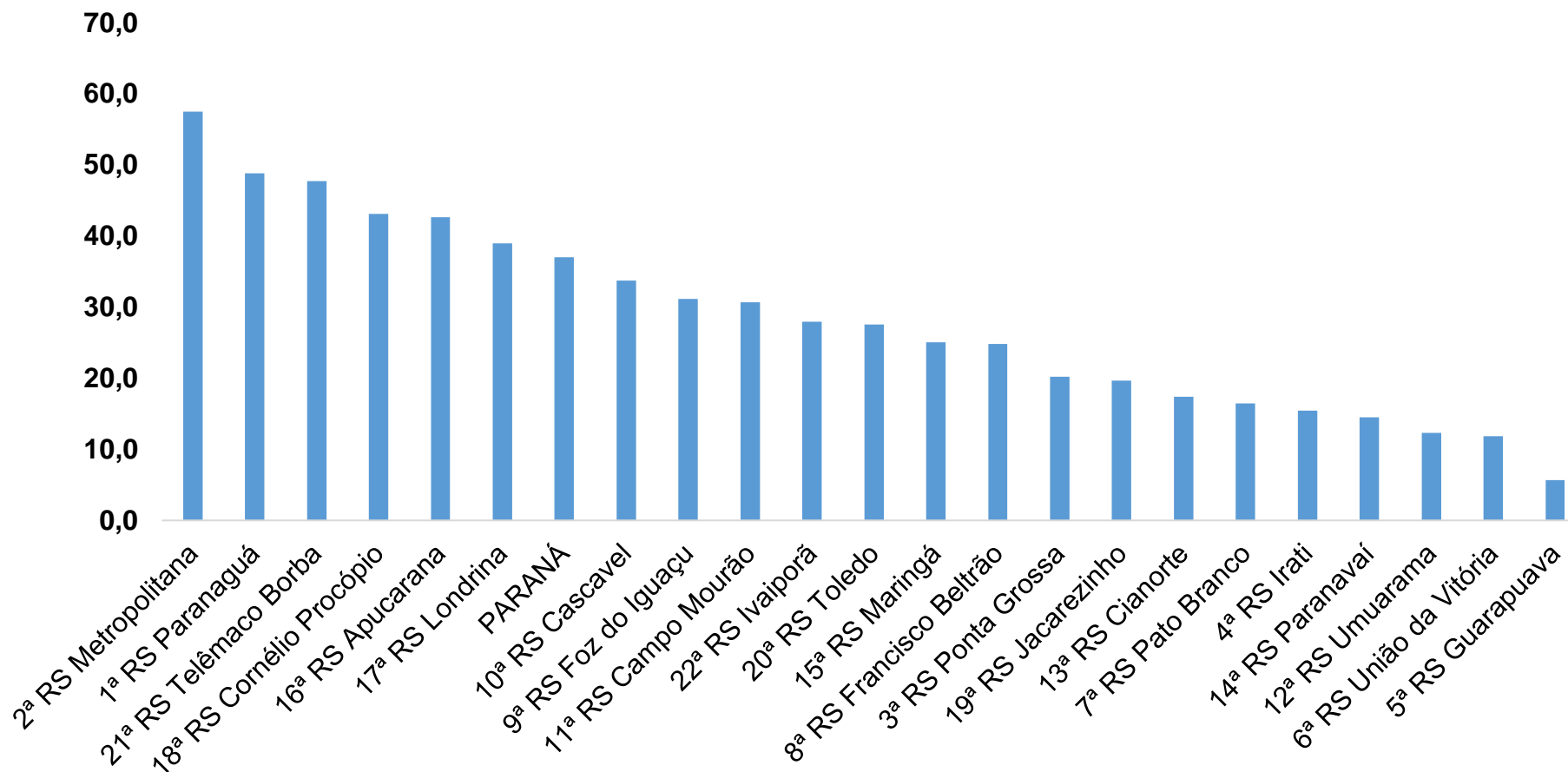
PROGRAMA DE APOIO INSTITUCIONAL PARA AÇÕES EXTENSIONISTAS DE PREVENÇÃO, CUIDADOS E COMBATE À PANDEMIA DO NOVO CORONAVÍRUS

TABELA – TAXA DE RECUPERADOS POR REGIONAIS – TOTAL

Município	População doente	Nº recuperados	Taxa Recuperados (%)
20ª RS Toledo	6698	6034	90,1
13ª RS Cianorte	2053	1797	87,5
4ª RS Irati	865	714	82,5
10ª RS Cascavel	10041	8286	82,5
7ª RS Pato Branco	2363	1894	80,2
3ª RS Ponta Grossa	5918	4740	80,1
11ª RS Campo Mourão	2910	2319	79,7
18ª RS Cornélio Procópio	2737	2178	79,6
14ª RS Paranavaí	1606	1272	79,2
5ª RS Guarapuava	1956	1549	79,2
8ª RS Francisco Beltrão	5108	4006	78,4
15ª RS Maringá	12484	9596	76,9
22ª RS Ivaiporã	1331	1010	75,9
21ª RS Telêmaco Borba	3476	2626	75,5
1ª RS Paranaguá	6314	4746	75,2
19ª RS Jacarezinho	2356	1715	72,8
PARANÁ	168717	122806	72,8
2ª RS Metropolitana	66209	48130	72,7
12ª RS Umuarama	2207	1510	68,4
9ª RS Foz do Iguaçu	9088	6123	67,4
6ª RS União da Vitória	835	534	64,0
17ª RS Londrina	16917	10412	61,5
16ª RS Apucarana	5245	1615	30,8

PROGRAMA DE APOIO INSTITUCIONAL PARA AÇÕES EXTENSIONISTAS DE PREVENÇÃO, CUIDADOS E COMBATE À PANDEMIA DO NOVO CORONAVÍRUS

TAXA DE MORTALIDADE POR REGIONAIS – TOTAL



*Coeficiente por 100 mil Habitantes

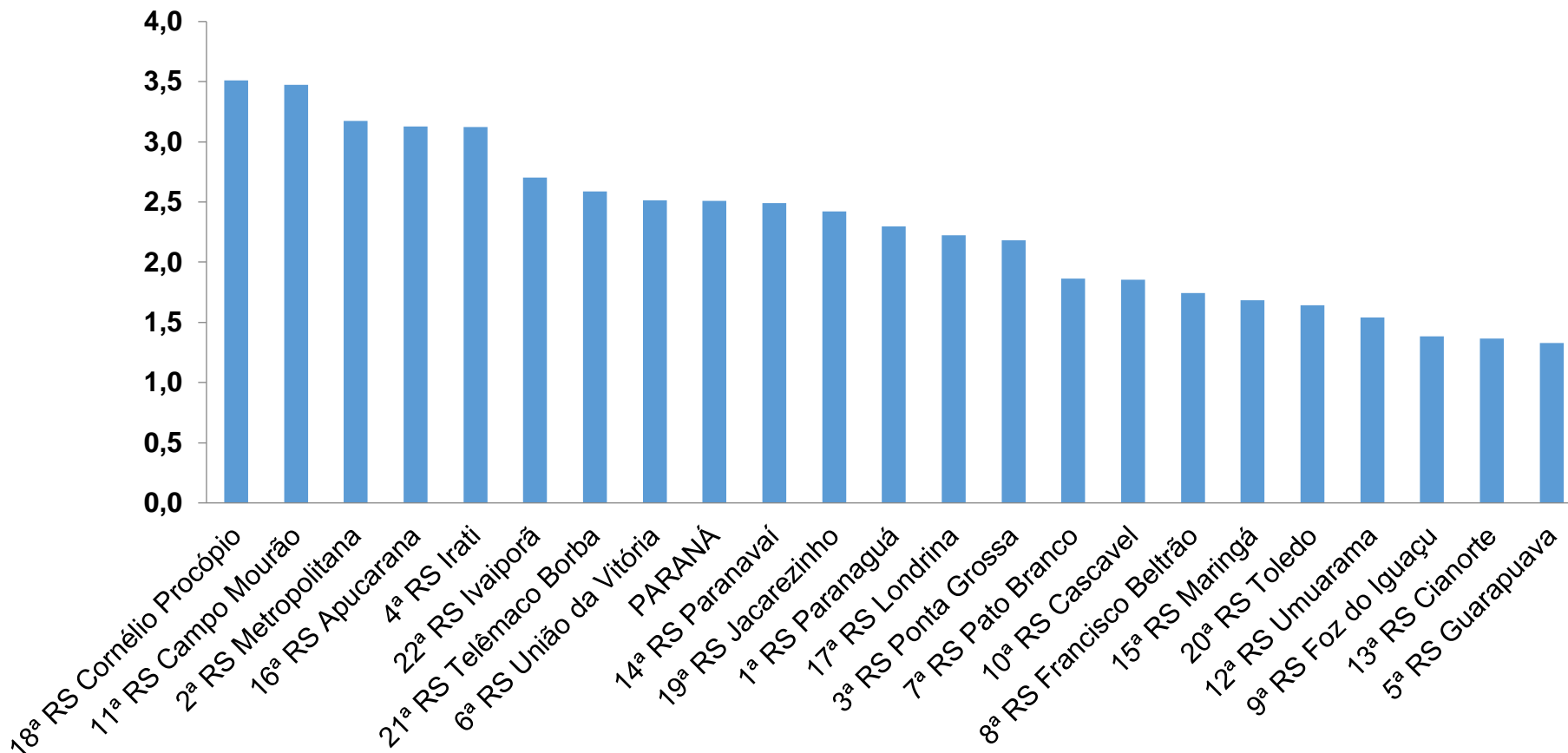
PROGRAMA DE APOIO INSTITUCIONAL PARA AÇÕES EXTENSIONISTAS DE PREVENÇÃO, CUIDADOS E COMBATE À PANDEMIA DO NOVO CORONAVÍRUS

TABELA – TAXA DE MORTALIDADE POR REGIONAIS – TOTAL

Região de Saúde (CIR)	População estimada 2019	Nº casos Novos	Taxa Incidência Regionais
2ª RS Metropolitana	3,654,960	2102	57,5
1ª RS Paranaguá	297,029	145	48,8
21ª RS Telêmaco Borba	188,456	90	47,8
18ª RS Cornélio Procópio	222,583	96	43,1
16ª RS Apucarana	384,198	164	42,7
17ª RS Londrina	964,251	376	39,0
PARANÁ	11,433,957	4237	37,1
10ª RS Cascavel	550,709	186	33,8
9ª RS Foz do Iguaçu	404,414	126	31,2
11ª RS Campo Mourão	328,863	101	30,7
22ª RS Ivaiporã	128,645	36	28,0
20ª RS Toledo	398,323	110	27,6
15ª RS Maringá	838,017	210	25,1
8ª RS Francisco Beltrão	358,144	89	24,9
3ª RS Ponta Grossa	637,293	129	20,2
19ª RS Jacarezinho	289,020	57	19,7
13ª RS Cianorte	160,642	28	17,4
7ª RS Pato Branco	267,234	44	16,5
4ª RS Irati	174,933	27	15,4
14ª RS Paranavaí	275,974	40	14,5
12ª RS Umuarama	276,371	34	12,3
6ª RS União da Vitória	177,311	21	11,8
5ª RS Guarapuava	456,587	26	5,7

PROGRAMA DE APOIO INSTITUCIONAL PARA AÇÕES EXTENSIONISTAS DE PREVENÇÃO, CUIDADOS E COMBATE À PANDEMIA DO NOVO CORONAVÍRUS

TAXA DE LETALIDADE POR REGIONAIS – TOTAL



*Percentual de mortes pela população doente

PROGRAMA DE APOIO INSTITUCIONAL PARA AÇÕES EXTENSIONISTAS DE PREVENÇÃO, CUIDADOS E COMBATE À PANDEMIA DO NOVO CORONAVÍRUS

TABELA – TAXA DE LETALIDADE POR REGIONAIS – TOTAL

Região de Saúde (CIR)	População estimada 2019	Nº casos Novos	Taxa Incidência Regionais
18ª RS Cornélio Procopio	2737	96	3,5
11ª RS Campo Mourão	2910	101	3,5
2ª RS Metropolitana	66209	2102	3,2
16ª RS Apucarana	5245	164	3,1
4ª RS Irati	865	27	3,1
22ª RS Ivaiporã	1331	36	2,7
21ª RS Telêmaco Borba	3476	90	2,6
6ª RS União da Vitória	835	21	2,5
PARANÁ	168717	4237	2,5
14ª RS Paranavaí	1606	40	2,5
19ª RS Jacarezinho	2356	57	2,4
1ª RS Paranaguá	6314	145	2,3
17ª RS Londrina	16917	376	2,2
3ª RS Ponta Grossa	5918	129	2,2
7ª RS Pato Branco	2363	44	1,9
10ª RS Cascavel	10041	186	1,9
8ª RS Francisco Beltrão	5108	89	1,7
15ª RS Maringá	12484	210	1,7
20ª RS Toledo	6698	110	1,6
12ª RS Umuarama	2207	34	1,5
9ª RS Foz do Iguaçu	9088	126	1,4
13ª RS Cianorte	2053	28	1,4
5ª RS Guarapuava	1956	26	1,3