

PROGRAMA DE APOIO INSTITUCIONAL PARA AÇÕES EXTENSIONISTAS DE PREVENÇÃO, CUIDADOS E COMBATE À PANDEMIA DO NOVO CORONAVÍRUS



## PANORAMA

Dados atualizados: 23/09/2020



**BRASIL**

**CASOS** 4.558.068

**ÓBITOS** 137.272



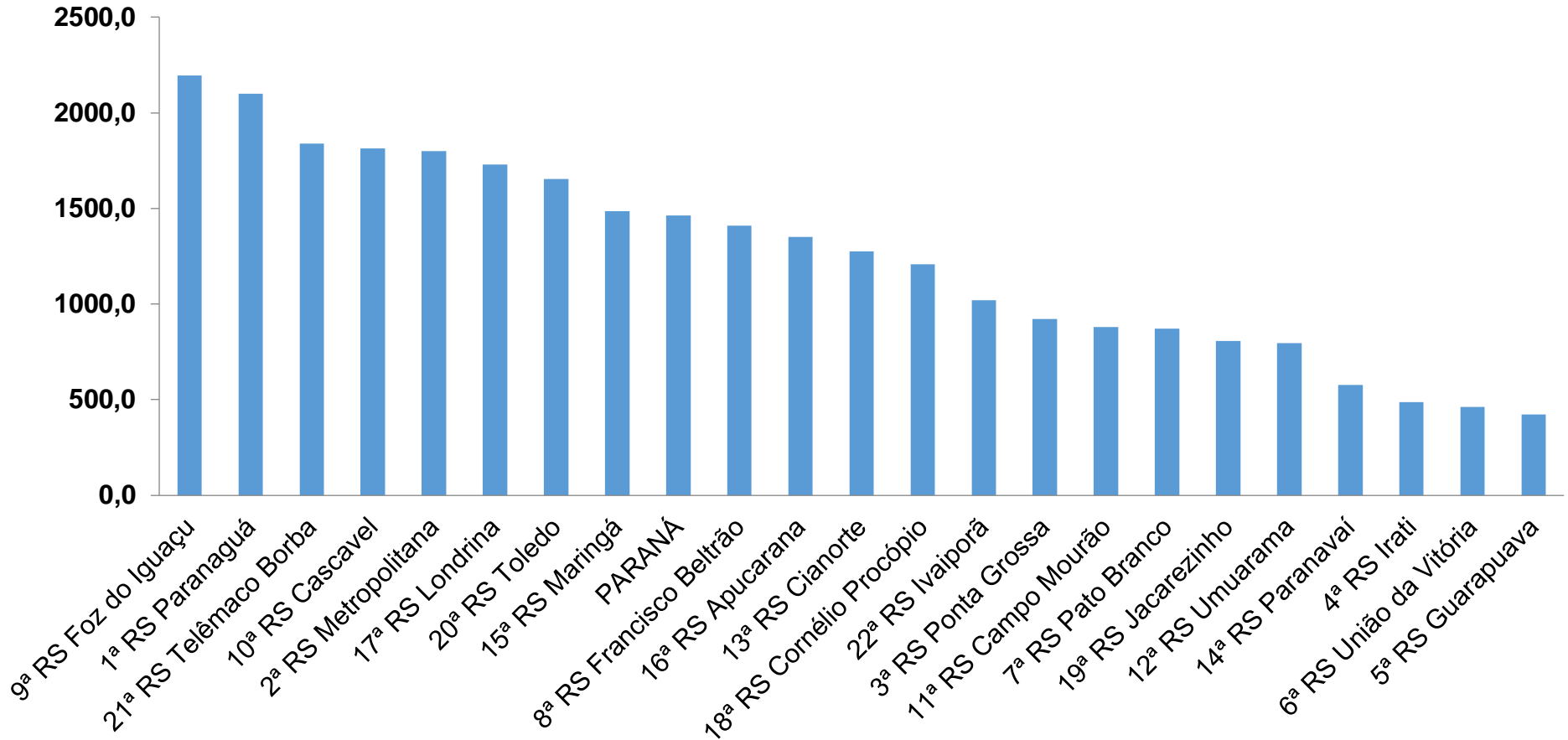
**PARANÁ**

167.144

4.201

PROGRAMA DE APOIO INSTITUCIONAL PARA AÇÕES EXTENSIONISTAS DE PREVENÇÃO, CUIDADOS E COMBATE À PANDEMIA DO NOVO CORONAVÍRUS

## TAXA DE PREVALÊNCIAS POR REGIONAIS - TOTAIS



\*Coeficiente por 100 mil Habitantes

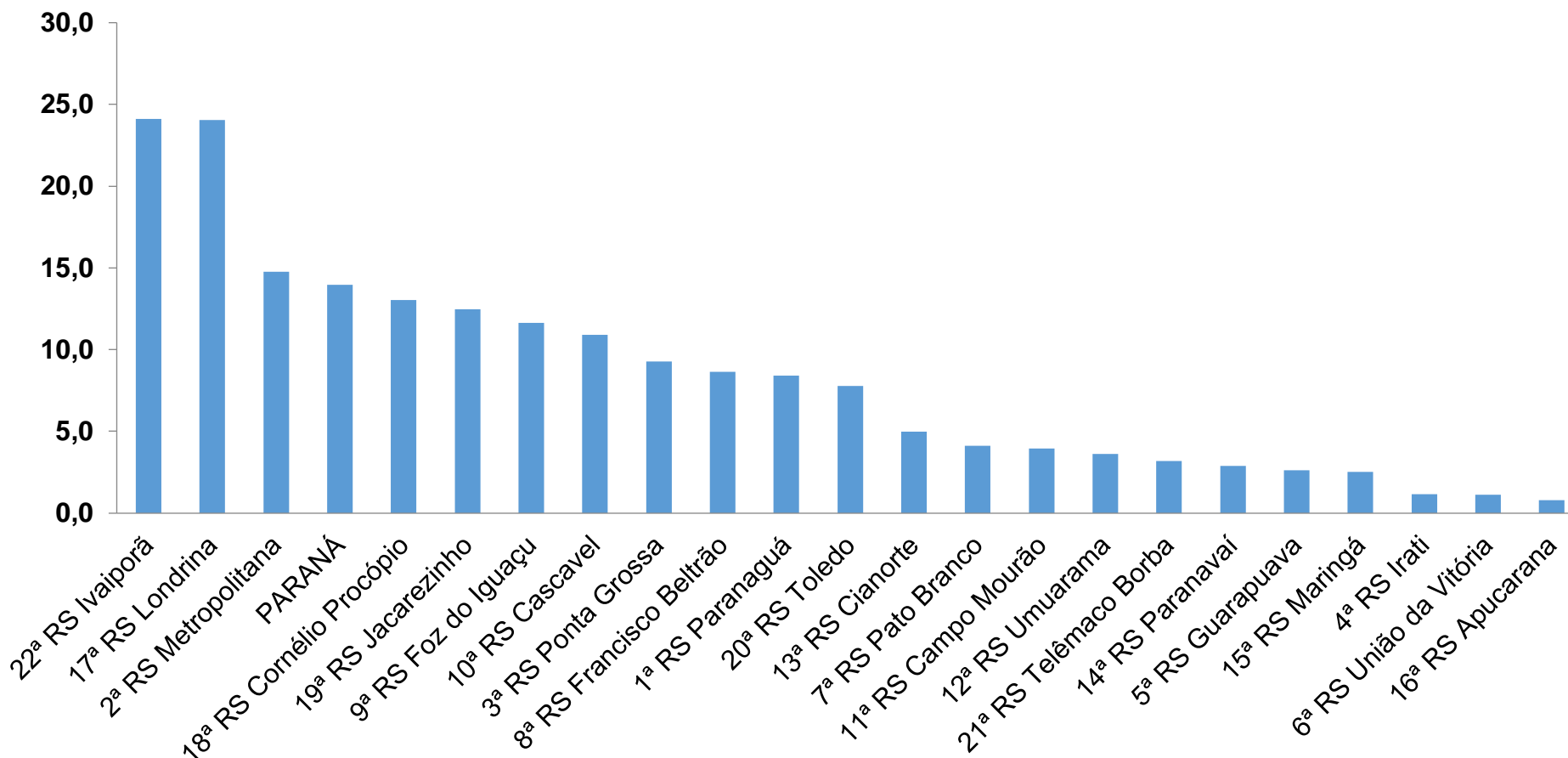
PROGRAMA DE APOIO INSTITUCIONAL PARA AÇÕES EXTENSIONISTAS DE PREVENÇÃO, CUIDADOS E COMBATE À PANDEMIA DO NOVO CORONAVÍRUS

## TABELA – TAXA DE PREVALÊNCIAS POR REGIONAIS - TOTAIS

Região de Saúde (CIR)	População estimada 2019	Nº Total casos	Taxa prevalência Regionais
9ª RS Foz do Iguaçu	404,414	8880	2195,8
1ª RS Paranaguá	297,029	6237	2099,8
21ª RS Telêmaco Borba	188,456	3464	1838,1
10ª RS Cascavel	550,709	9986	1813,3
2ª RS Metropolitana	3,654,960	65761	1799,2
17ª RS Londrina	964,251	16678	1729,6
20ª RS Toledo	398,323	6586	1653,4
15ª RS Maringá	838,017	12439	1484,3
<b>PARANÁ</b>	<b>11,433,957</b>	<b>167144</b>	<b>1461,8</b>
8ª RS Francisco Beltrão	358,144	5046	1408,9
16ª RS Apucarana	384,198	5191	1351,1
13ª RS Cianorte	160,642	2050	1276,1
18ª RS Cornélio Procópio	222,583	2687	1207,2
22ª RS Ivaiporã	128,645	1311	1019,1
3ª RS Ponta Grossa	637,293	5872	921,4
11ª RS Campo Mourão	328,863	2896	880,6
7ª RS Pato Branco	267,234	2328	871,1
19ª RS Jacarezinho	289,020	2333	807,2
12ª RS Umuarama	276,371	2200	796,0
14ª RS Paranavaí	275,974	1593	577,2
4ª RS Irati	174,933	854	488,2
6ª RS União da Vitória	177,311	820	462,5
5ª RS Guarapuava	456,587	1932	423,1

PROGRAMA DE APOIO INSTITUCIONAL PARA AÇÕES EXTENSIONISTAS DE PREVENÇÃO, CUIDADOS E COMBATE À PANDEMIA DO NOVO CORONAVÍRUS

## TAXA DE INCIDÊNCIA POR REGIONAIS – TOTAL



\*Coeficiente por 100 mil Habitantes

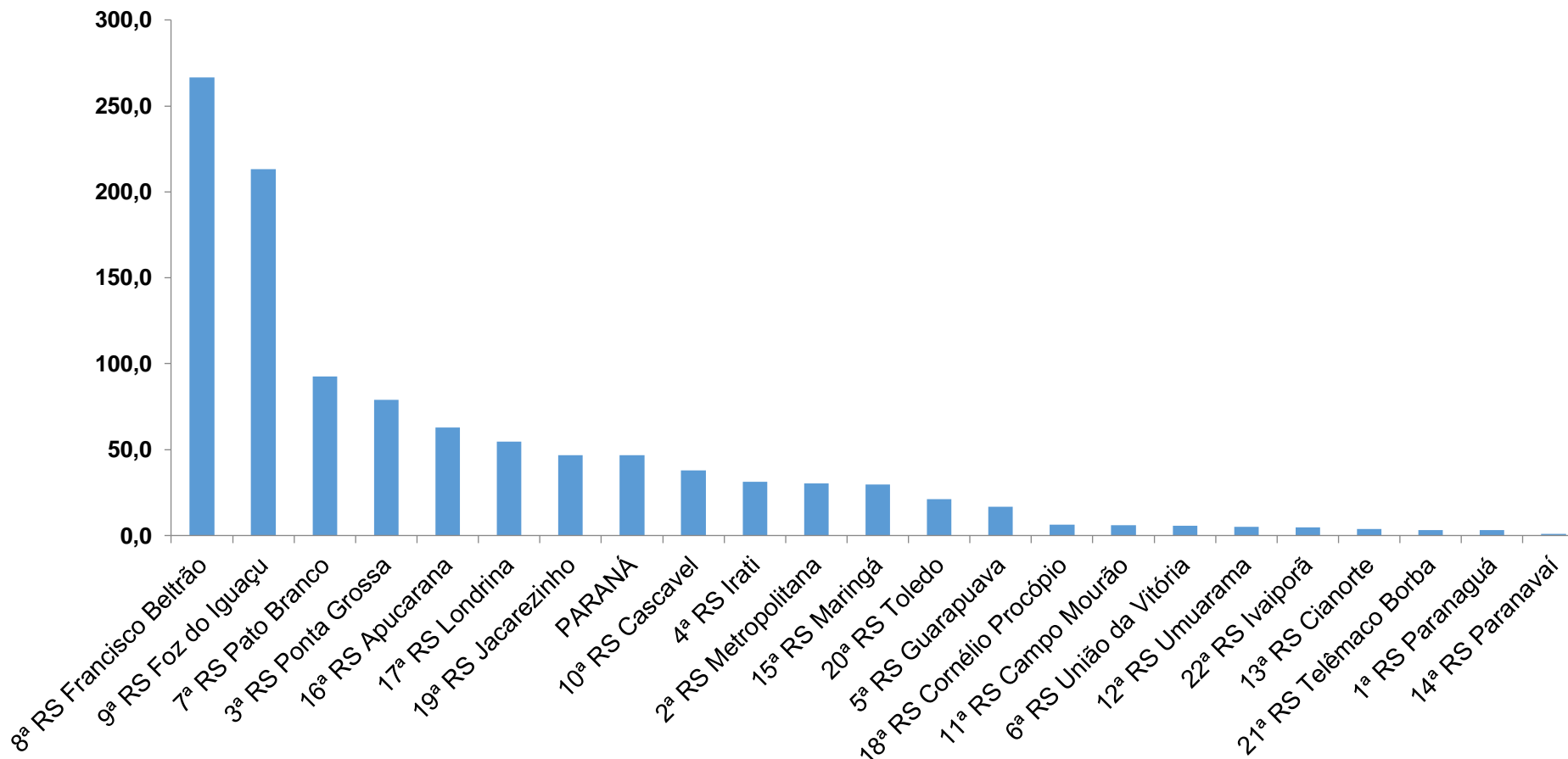
PROGRAMA DE APOIO INSTITUCIONAL PARA AÇÕES EXTENSIONISTAS DE PREVENÇÃO, CUIDADOS E COMBATE À PANDEMIA DO NOVO CORONAVÍRUS

## TABELA – TAXA DE INCIDÊNCIA POR REGIONAIS – TOTAL

Região de Saúde (CIR)	População estimada 2019	Nº casos Novos	Taxa Incidência Regionais
22ª RS Ivaiporã	128,645	31	24,1
17ª RS Londrina	964,251	232	24,1
2ª RS Metropolitana	3,654,960	540	14,8
<b>PARANÁ</b>	<b>11,433,957</b>	<b>1595</b>	<b>13,9</b>
18ª RS Cornélio Procopio	222,583	29	13,0
19ª RS Jacarezinho	289,020	36	12,5
9ª RS Foz do Iguaçu	404,414	47	11,6
10ª RS Cascavel	550,709	60	10,9
3ª RS Ponta Grossa	637,293	59	9,3
8ª RS Francisco Beltrão	358,144	31	8,7
1ª RS Paranaguá	297,029	25	8,4
20ª RS Toledo	398,323	31	7,8
13ª RS Cianorte	160,642	8	5,0
7ª RS Pato Branco	267,234	11	4,1
11ª RS Campo Mourão	328,863	13	4,0
12ª RS Umuarama	276,371	10	3,6
21ª RS Telêmaco Borba	188,456	6	3,2
14ª RS Paranavaí	275,974	8	2,9
5ª RS Guarapuava	456,587	12	2,6
15ª RS Maringá	838,017	21	2,5
4ª RS Irati	174,933	2	1,1
6ª RS União da Vitória	177,311	2	1,1
16ª RS Apucarana	384,198	3	0,8

PROGRAMA DE APOIO INSTITUCIONAL PARA AÇÕES EXTENSIONISTAS DE PREVENÇÃO, CUIDADOS E COMBATE À PANDEMIA DO NOVO CORONAVÍRUS

## TAXA DE INVESTIGAÇÃO POR REGIONAIS – TOTAL



\*Coeficiente por 100 mil Habitantes

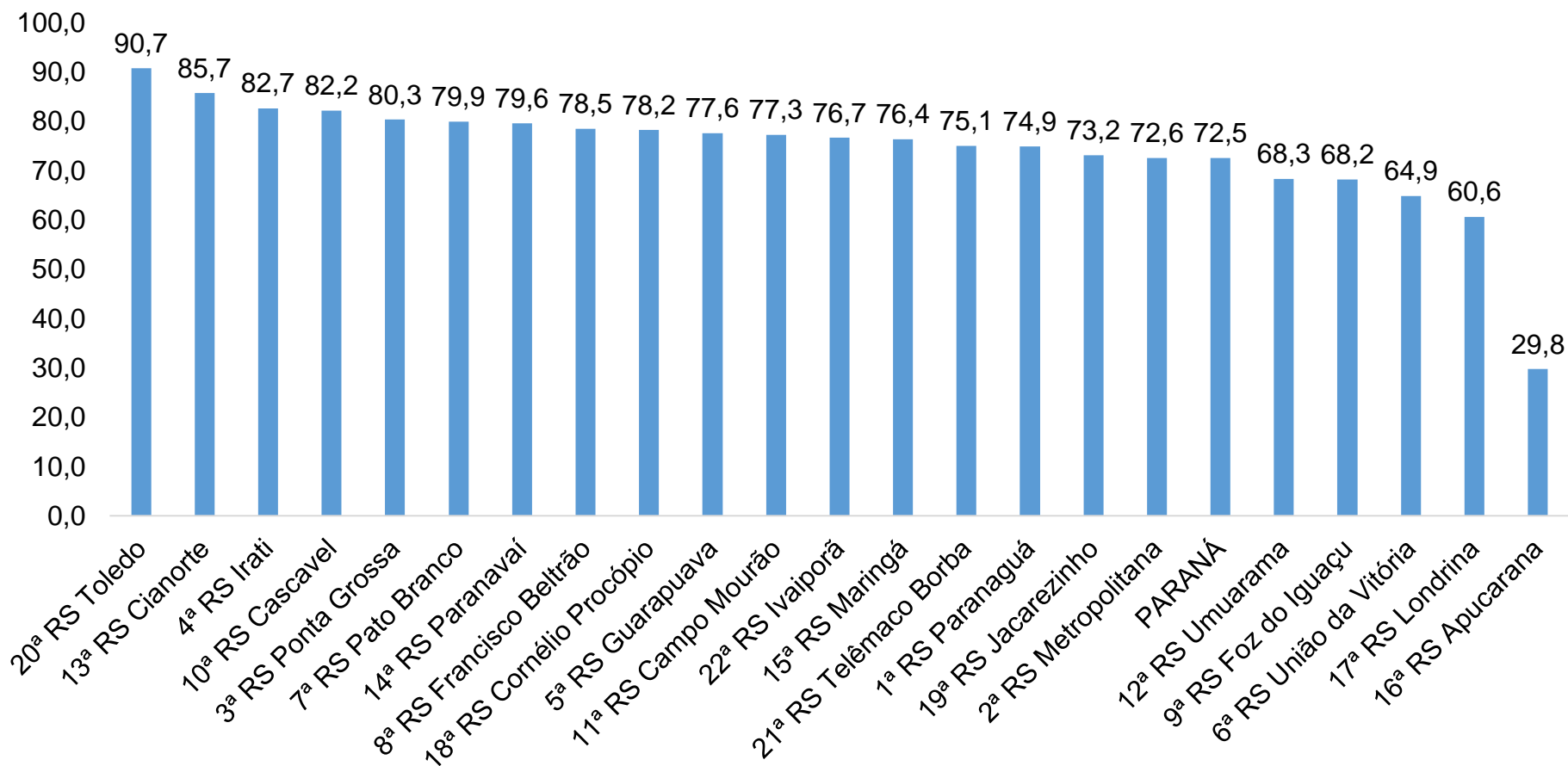
PROGRAMA DE APOIO INSTITUCIONAL PARA AÇÕES EXTENSIONISTAS DE PREVENÇÃO, CUIDADOS E COMBATE À PANDEMIA DO NOVO CORONAVÍRUS

## TABELA – TAXA DE INVESTIGAÇÃO POR REGIONAIS – TOTAL

Região de Saúde (CIR)	População estimada 2019	Nº casos Novos	Taxa Incidência Regionais
8ª RS Francisco Beltrão	358,144	955	266,7
9ª RS Foz do Iguaçu	404,414	862	213,1
7ª RS Pato Branco	267,234	247	92,4
3ª RS Ponta Grossa	637,293	504	79,1
16ª RS Apucarana	384,198	241	62,7
17ª RS Londrina	964,251	526	54,6
19ª RS Jacarezinho	289,020	135	46,7
<b>PARANÁ</b>	<b>11,433,957</b>	<b>5337</b>	<b>46,7</b>
10ª RS Cascavel	550,709	209	38,0
4ª RS Irati	174,933	55	31,4
2ª RS Metropolitana	3,654,960	1106	30,3
15ª RS Maringá	838,017	248	29,6
20ª RS Toledo	398,323	85	21,3
5ª RS Guarapuava	456,587	76	16,6
18ª RS Cornélio Procopio	222,583	14	6,3
11ª RS Campo Mourão	328,863	20	6,1
6ª RS União da Vitória	177,311	10	5,6
12ª RS Umuarama	276,371	14	5,1
22ª RS Ivaiporã	128,645	6	4,7
13ª RS Cianorte	160,642	6	3,7
21ª RS Telêmaco Borba	188,456	6	3,2
1ª RS Paranaguá	297,029	9	3,0
14ª RS Paranavaí	275,974	3	1,1

PROGRAMA DE APOIO INSTITUCIONAL PARA AÇÕES EXTENSIONISTAS DE PREVENÇÃO, CUIDADOS E COMBATE À PANDEMIA DO NOVO CORONAVÍRUS

## TAXA DE RECUPERADOS POR REGIONAIS – TOTAL



\*Percentual de recuperados pela população doente



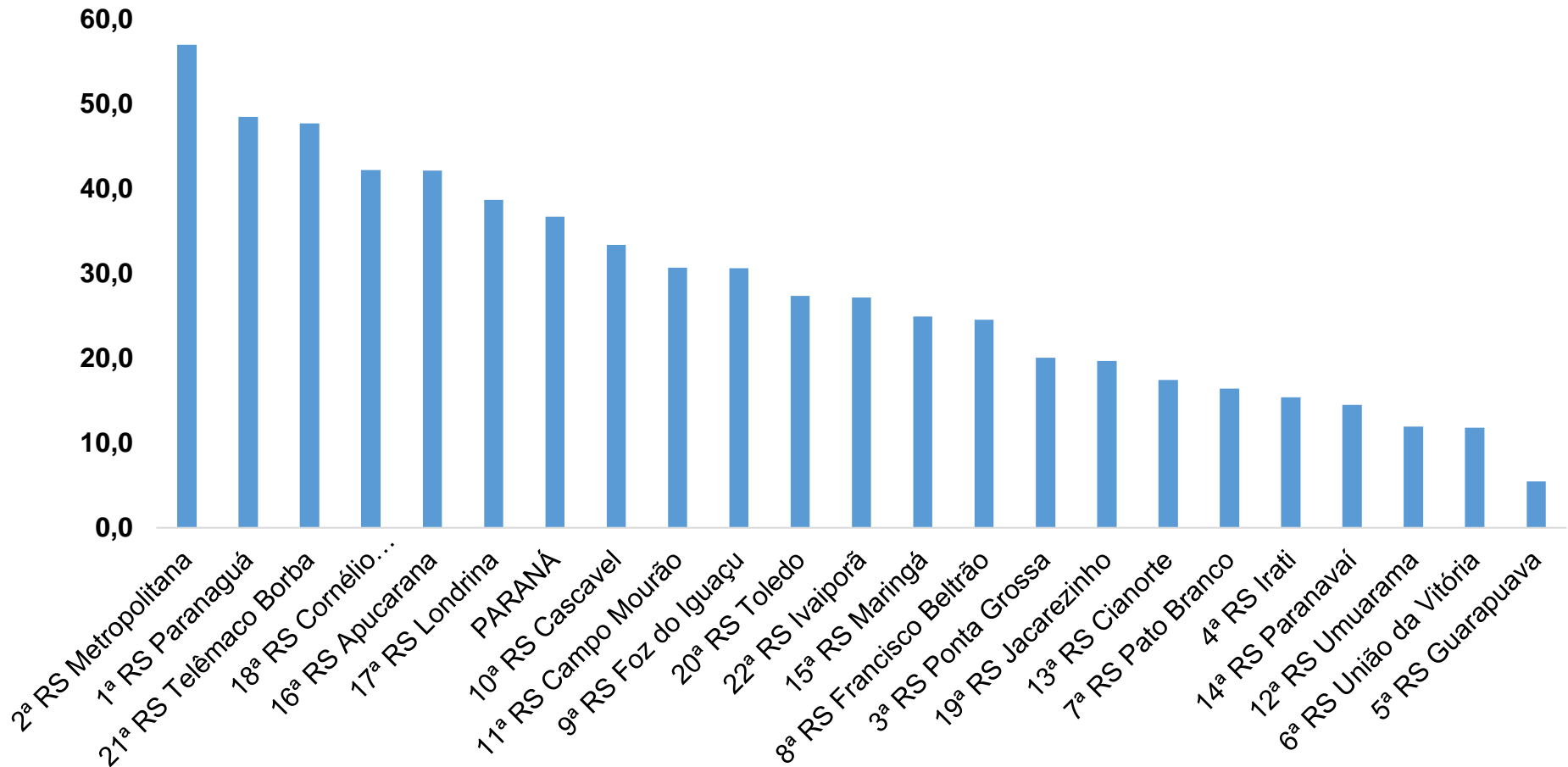
PROGRAMA DE APOIO INSTITUCIONAL PARA AÇÕES EXTENSIONISTAS DE PREVENÇÃO, CUIDADOS E COMBATE À PANDEMIA DO NOVO CORONAVÍRUS

## TABELA – TAXA DE RECUPERADOS POR REGIONAIS – TOTAL

Município	População doente	Nº recuperados	Taxa Recuperados (%)
20ª RS Toledo	6586	5975	90,7
13ª RS Cianorte	2050	1757	85,7
4ª RS Irati	854	706	82,7
10ª RS Cascavel	9986	8210	82,2
3ª RS Ponta Grossa	5872	4718	80,3
7ª RS Pato Branco	2328	1861	79,9
14ª RS Paranavaí	1593	1268	79,6
8ª RS Francisco Beltrão	5046	3959	78,5
18ª RS Cornélio Procópio	2687	2102	78,2
5ª RS Guarapuava	1932	1499	77,6
11ª RS Campo Mourão	2896	2238	77,3
22ª RS Ivaiporã	1311	1005	76,7
15ª RS Maringá	12439	9505	76,4
21ª RS Telêmaco Borba	3464	2600	75,1
1ª RS Paranaguá	6237	4673	74,9
19ª RS Jacarezinho	2333	1707	73,2
2ª RS Metropolitana	65761	47721	72,6
<b>PARANÁ</b>	<b>167144</b>	<b>121258</b>	<b>72,5</b>
12ª RS Umuarama	2200	1503	68,3
9ª RS Foz do Iguaçu	8880	6060	68,2
6ª RS União da Vitória	820	532	64,9
17ª RS Londrina	16678	10114	60,6
16ª RS Apucarana	5191	1545	29,8

PROGRAMA DE APOIO INSTITUCIONAL PARA AÇÕES EXTENSIONISTAS DE PREVENÇÃO, CUIDADOS E COMBATE À PANDEMIA DO NOVO CORONAVÍRUS

## TAXA DE MORTALIDADE POR REGIONAIS – TOTAL



\*Coeficiente por 100 mil Habitantes

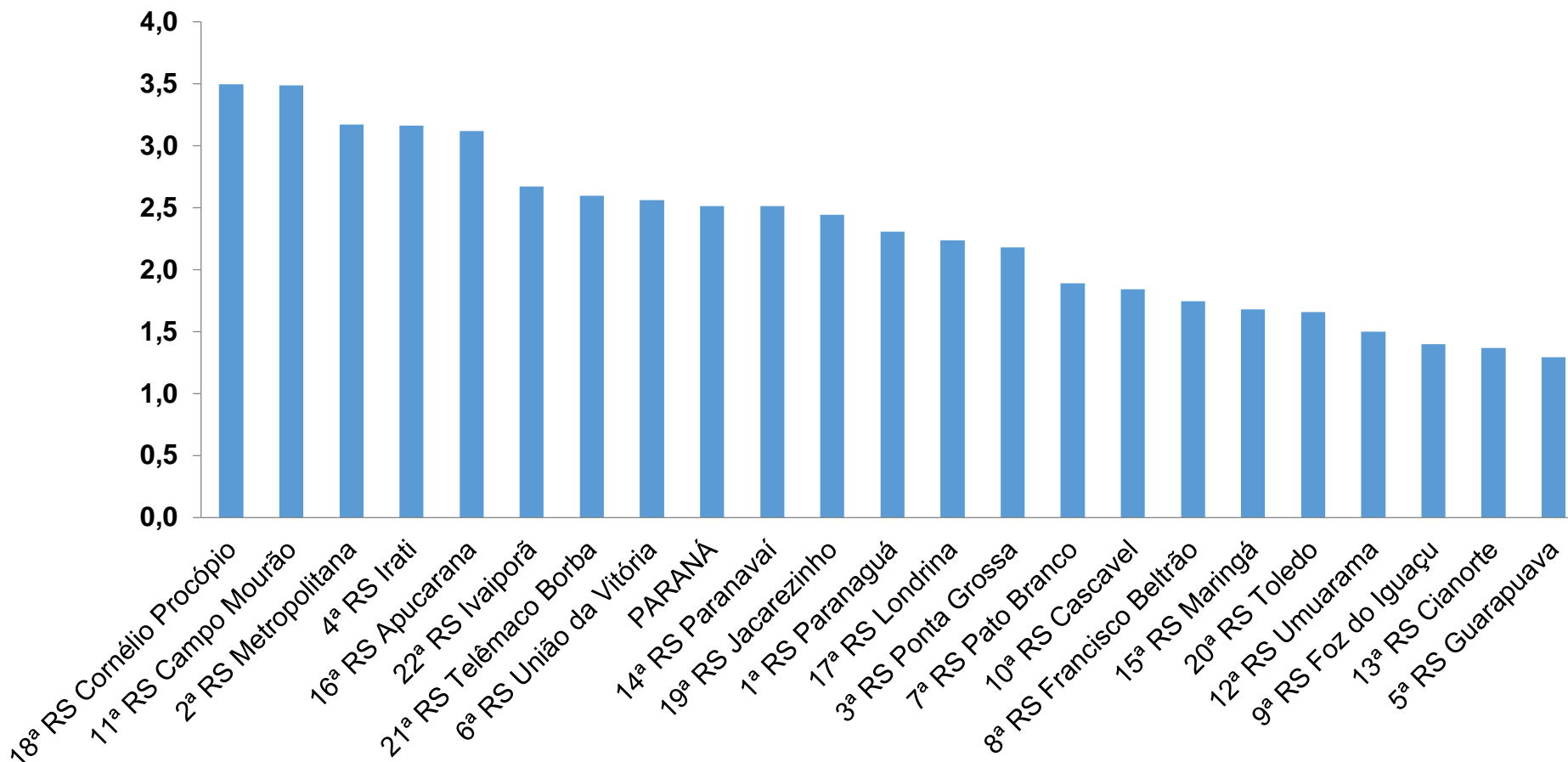
PROGRAMA DE APOIO INSTITUCIONAL PARA AÇÕES EXTENSIONISTAS DE PREVENÇÃO, CUIDADOS E COMBATE À PANDEMIA DO NOVO CORONAVÍRUS

## TABELA – TAXA DE MORTALIDADE POR REGIONAIS – TOTAL

Região de Saúde (CIR)	População estimada 2019	Nº casos Novos	Taxa Incidência Regionais
2ª RS Metropolitana	3,654,960	2085	57,0
1ª RS Paranaguá	297,029	144	48,5
21ª RS Telêmaco Borba	188,456	90	47,8
18ª RS Cornélio Procópio	222,583	94	42,2
16ª RS Apucarana	384,198	162	42,2
17ª RS Londrina	964,251	373	38,7
<b>PARANÁ</b>	<b>11,433,957</b>	<b>4201</b>	<b>36,7</b>
10ª RS Cascavel	550,709	184	33,4
11ª RS Campo Mourão	328,863	101	30,7
9ª RS Foz do Iguaçu	404,414	124	30,7
20ª RS Toledo	398,323	109	27,4
22ª RS Ivaiporã	128,645	35	27,2
15ª RS Maringá	838,017	209	24,9
8ª RS Francisco Beltrão	358,144	88	24,6
3ª RS Ponta Grossa	637,293	128	20,1
19ª RS Jacarezinho	289,020	57	19,7
13ª RS Cianorte	160,642	28	17,4
7ª RS Pato Branco	267,234	44	16,5
4ª RS Irati	174,933	27	15,4
14ª RS Paranavaí	275,974	40	14,5
12ª RS Umuarama	276,371	33	11,9
6ª RS União da Vitória	177,311	21	11,8
5ª RS Guarapuava	456,587	25	5,5

PROGRAMA DE APOIO INSTITUCIONAL PARA AÇÕES EXTENSIONISTAS DE PREVENÇÃO, CUIDADOS E COMBATE À PANDEMIA DO NOVO CORONAVÍRUS

## TAXA DE LETALIDADE POR REGIONAIS – TOTAL



\*Percentual de mortes pela população doente

PROGRAMA DE APOIO INSTITUCIONAL PARA AÇÕES EXTENSIONISTAS DE PREVENÇÃO, CUIDADOS E COMBATE À PANDEMIA DO NOVO CORONAVÍRUS

## TABELA – TAXA DE LETALIDADE POR REGIONAIS – TOTAL

Região de Saúde (CIR)	População estimada 2019	Nº casos Novos	Taxa Incidência Regionais
18ª RS Cornélio Procópio	2687	94	3,5
11ª RS Campo Mourão	2896	101	3,5
2ª RS Metropolitana	65761	2085	3,2
4ª RS Irati	854	27	3,2
16ª RS Apucarana	5191	162	3,1
22ª RS Ivaiporã	1311	35	2,7
21ª RS Telêmaco Borba	3464	90	2,6
6ª RS União da Vitória	820	21	2,6
<b>PARANÁ</b>	<b>167144</b>	<b>4201</b>	<b>2,5</b>
14ª RS Paranavaí	1593	40	2,5
19ª RS Jacarezinho	2333	57	2,4
1ª RS Paranaguá	6237	144	2,3
17ª RS Londrina	16678	373	2,2
3ª RS Ponta Grossa	5872	128	2,2
7ª RS Pato Branco	2328	44	1,9
10ª RS Cascavel	9986	184	1,8
8ª RS Francisco Beltrão	5046	88	1,7
15ª RS Maringá	12439	209	1,7
20ª RS Toledo	6586	109	1,7
12ª RS Umuarama	2200	33	1,5
9ª RS Foz do Iguaçu	8880	124	1,4
13ª RS Cianorte	2050	28	1,4
5ª RS Guarapuava	1932	25	1,3