

PROGRAMA DE APOIO INSTITUCIONAL PARA AÇÕES EXTENSIONISTAS DE PREVENÇÃO, CUIDADOS E COMBATE À PANDEMIA DO NOVO CORONAVÍRUS

CORONAVÍRUS (COVID-19)

INFORME EPIDEMIOLÓGICO

PARANÁ



PANORAMA

Dados atualizados: 22/09/2020



BRASIL

CASOS 4.544.629

ÓBITOS 136.895



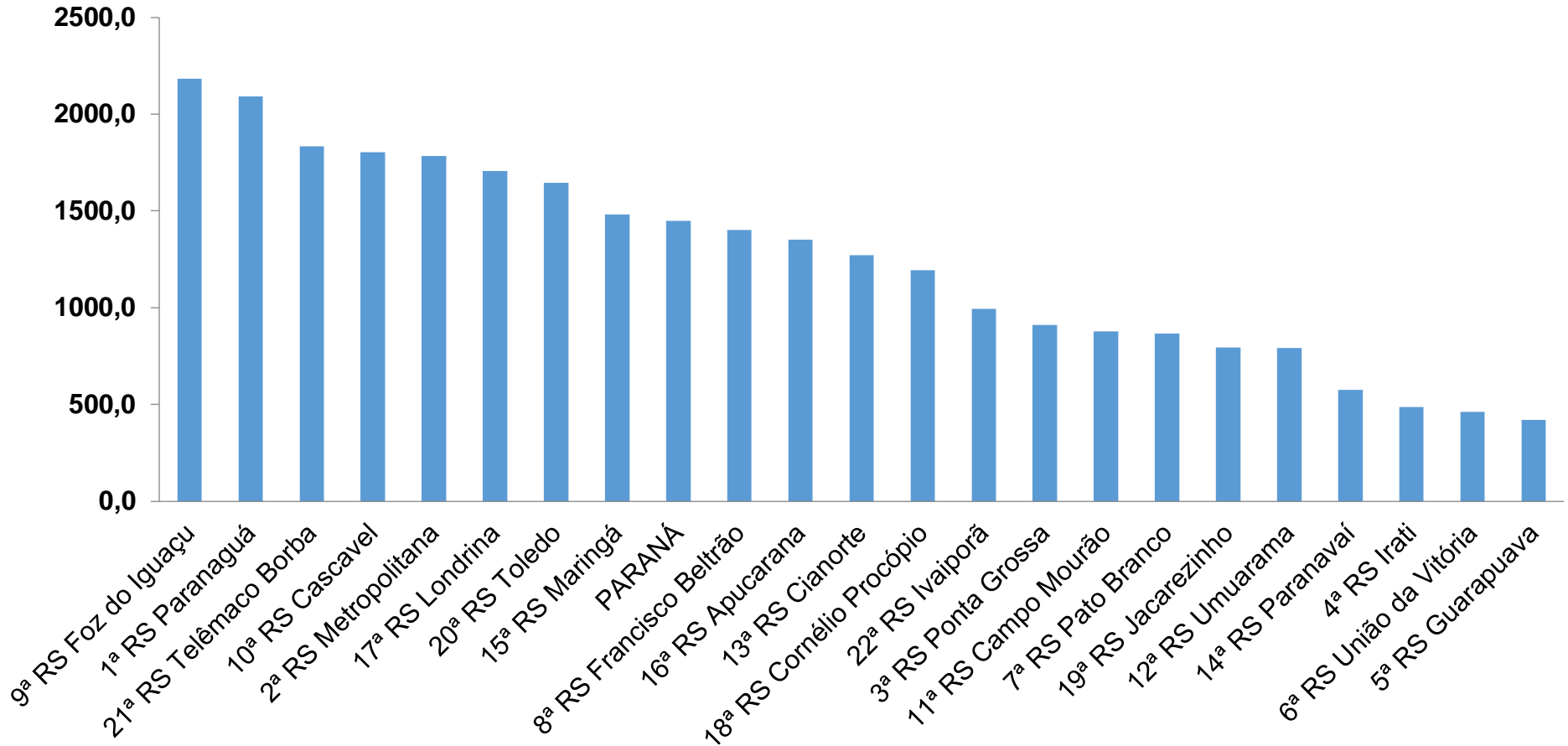
PARANÁ

165.927

4.142

PROGRAMA DE APOIO INSTITUCIONAL PARA AÇÕES EXTENSIONISTAS DE PREVENÇÃO, CUIDADOS E COMBATE À PANDEMIA DO NOVO CORONAVÍRUS

TAXA DE PREVALÊNCIAS POR REGIONAIS - TOTAIS



*Coeficiente por 100 mil Habitantes

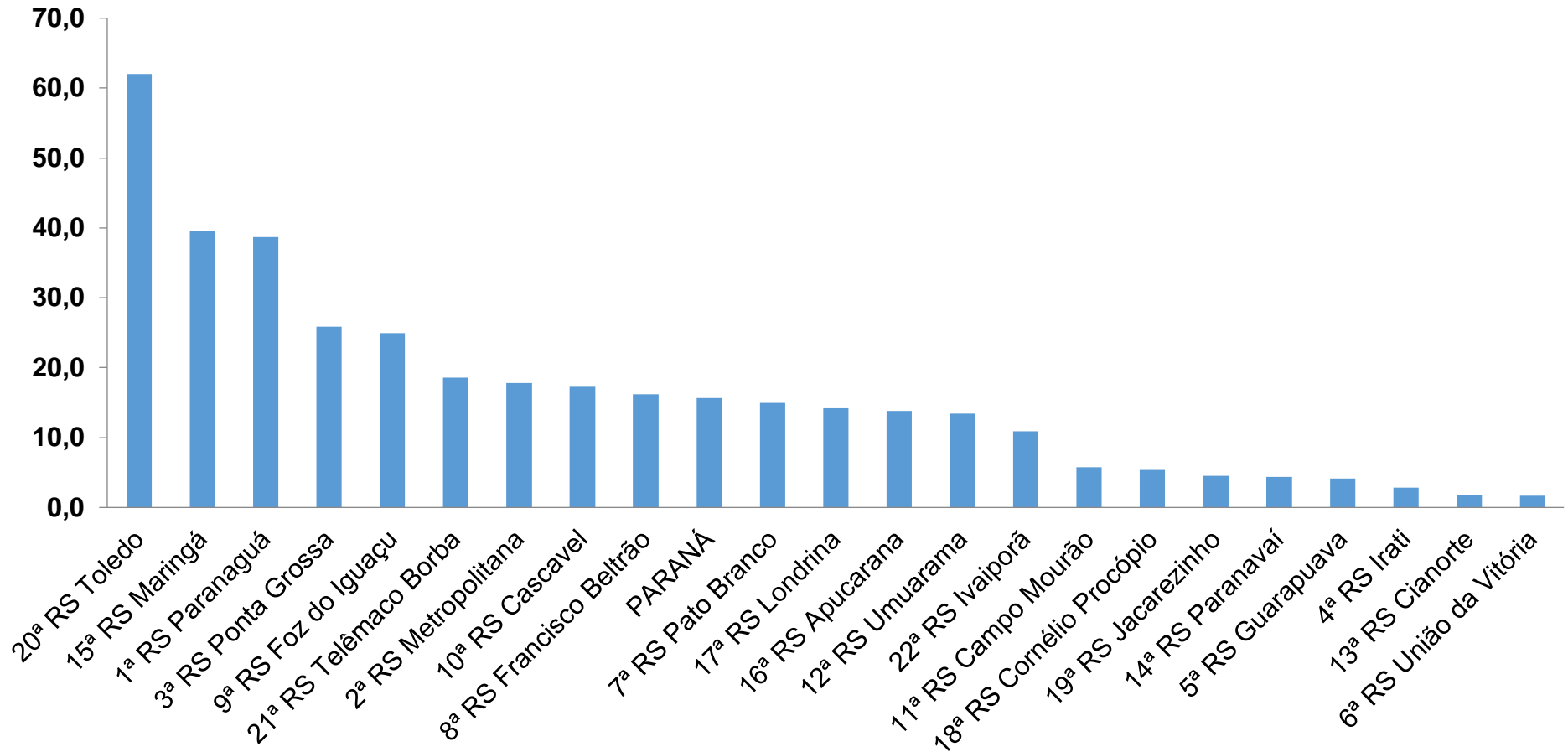
PROGRAMA DE APOIO INSTITUCIONAL PARA AÇÕES EXTENSIONISTAS DE PREVENÇÃO, CUIDADOS E COMBATE À PANDEMIA DO NOVO CORONAVÍRUS

TABELA – TAXA DE PREVALÊNCIAS POR REGIONAIS - TOTAIS

Região de Saúde (CIR)	População estimada 2019	Nº Total casos	Taxa prevalência Regionais
9ª RS Foz do Iguaçu	404,414	8833	2184,1
1ª RS Paranaguá	297,029	6212	2091,4
21ª RS Telêmaco Borba	188,456	3458	1834,9
10ª RS Cascavel	550,709	9926	1802,4
2ª RS Metropolitana	3,654,960	65221	1784,5
17ª RS Londrina	964,251	16446	1705,6
20ª RS Toledo	398,323	6555	1645,6
15ª RS Maringá	838,017	12418	1481,8
PARANÁ	11,433,957	165549	1447,9
8ª RS Francisco Beltrão	358,144	5015	1400,3
16ª RS Apucarana	384,198	5188	1350,3
13ª RS Cianorte	160,642	2042	1271,1
18ª RS Cornélio Procópio	222,583	2658	1194,2
22ª RS Ivaiporã	128,645	1280	995,0
3ª RS Ponta Grossa	637,293	5813	912,1
11ª RS Campo Mourão	328,863	2883	876,7
7ª RS Pato Branco	267,234	2317	867,0
19ª RS Jacarezinho	289,020	2297	794,8
12ª RS Umuarama	276,371	2190	792,4
14ª RS Paranavaí	275,974	1585	574,3
4ª RS Irati	174,933	852	487,0
6ª RS União da Vitória	177,311	818	461,3
5ª RS Guarapuava	456,587	1920	420,5

PROGRAMA DE APOIO INSTITUCIONAL PARA AÇÕES EXTENSIONISTAS DE PREVENÇÃO, CUIDADOS E COMBATE À PANDEMIA DO NOVO CORONAVÍRUS

TAXA DE INCIDÊNCIA POR REGIONAIS – TOTAL



*Coeficiente por 100 mil Habitantes

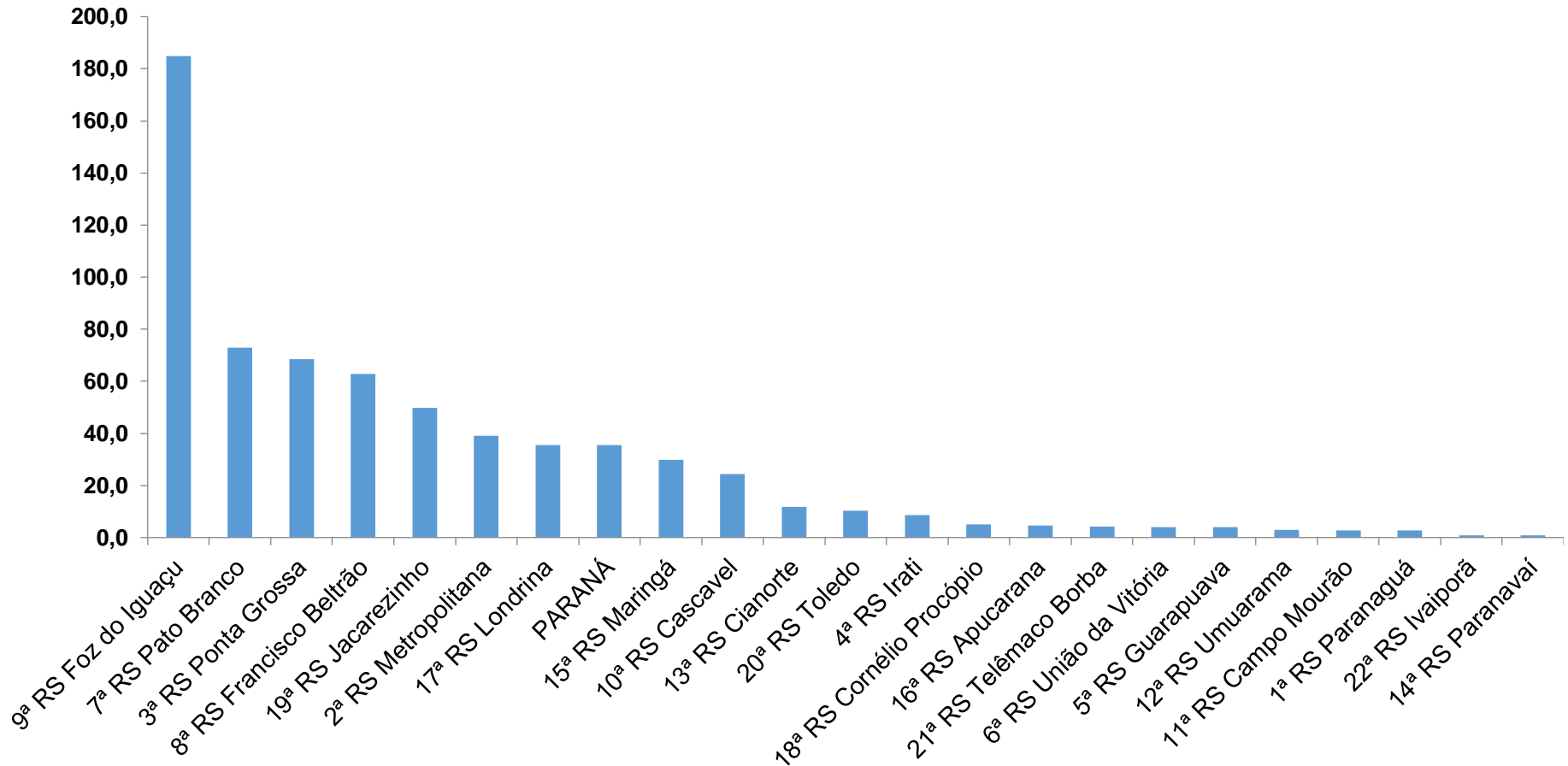
PROGRAMA DE APOIO INSTITUCIONAL PARA AÇÕES EXTENSIONISTAS DE PREVENÇÃO, CUIDADOS E COMBATE À PANDEMIA DO NOVO CORONAVÍRUS

TABELA – TAXA DE INCIDÊNCIA POR REGIONAIS – TOTAL

Região de Saúde (CIR)	População estimada 2019	Nº casos Novos	Taxa Incidência Regionais
20ª RS Toledo	398,323	247	62,0
15ª RS Maringá	838,017	332	39,6
1ª RS Paranaguá	297,029	115	38,7
3ª RS Ponta Grossa	637,293	165	25,9
9ª RS Foz do Iguaçu	404,414	101	25,0
21ª RS Telêmaco Borba	188,456	35	18,6
2ª RS Metropolitana	3,654,960	650	17,8
10ª RS Cascavel	550,709	95	17,3
8ª RS Francisco Beltrão	358,144	58	16,2
PARANÁ	11,433,957	1787	15,6
7ª RS Pato Branco	267,234	40	15,0
17ª RS Londrina	964,251	137	14,2
16ª RS Apucarana	384,198	53	13,8
12ª RS Umuarama	276,371	37	13,4
22ª RS Ivaiporã	128,645	14	10,9
11ª RS Campo Mourão	328,863	19	5,8
18ª RS Cornélio Procópio	222,583	12	5,4
19ª RS Jacarezinho	289,020	13	4,5
14ª RS Paranavaí	275,974	12	4,3
5ª RS Guarapuava	456,587	19	4,2
4ª RS Irati	174,933	5	2,9
13ª RS Cianorte	160,642	3	1,9
6ª RS União da Vitória	177,311	3	1,7

PROGRAMA DE APOIO INSTITUCIONAL PARA AÇÕES EXTENSIONISTAS DE PREVENÇÃO, CUIDADOS E COMBATE À PANDEMIA DO NOVO CORONAVÍRUS

TAXA DE INVESTIGAÇÃO POR REGIONAIS – TOTAL



*Coeficiente por 100 mil Habitantes

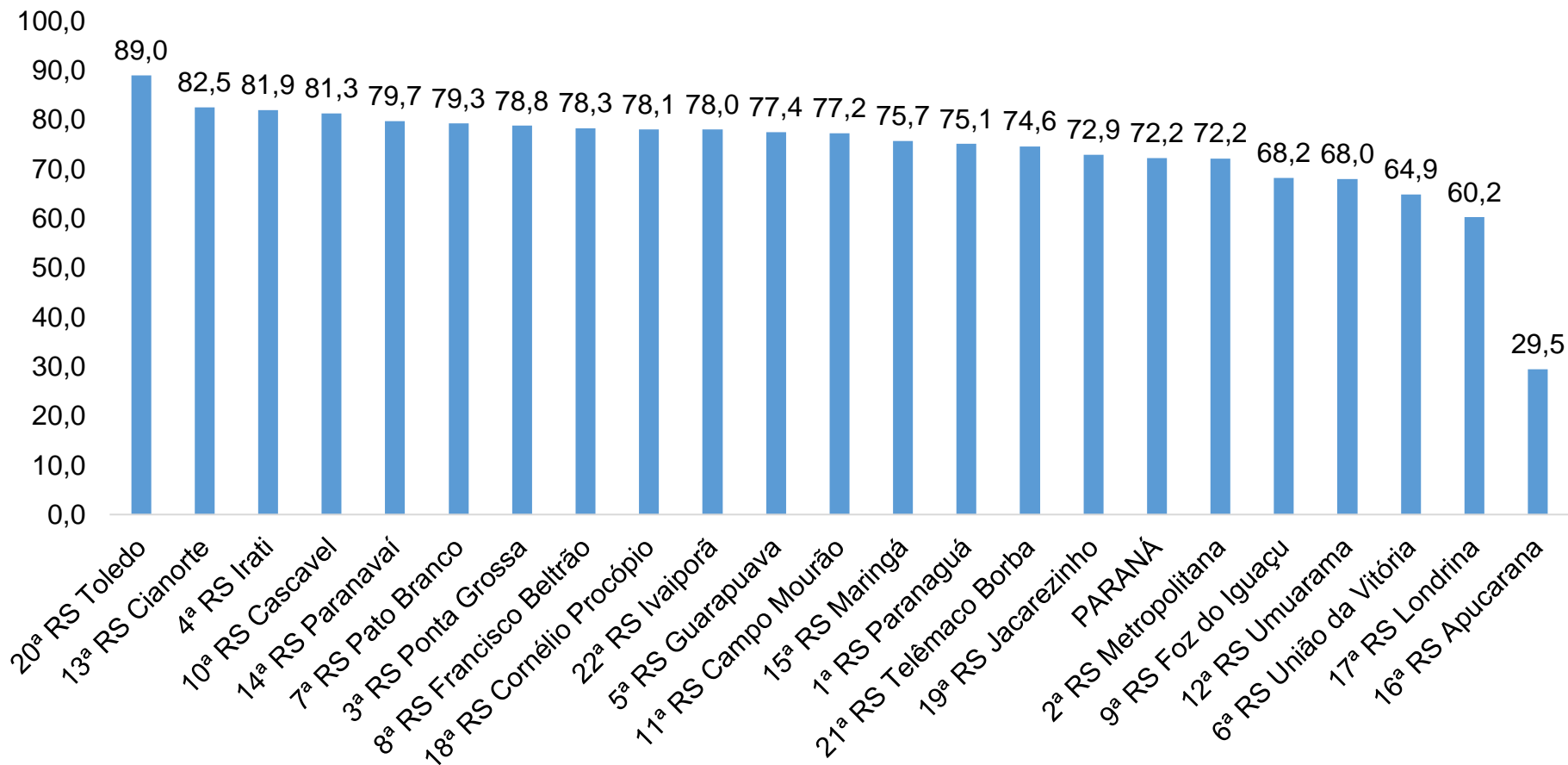
PROGRAMA DE APOIO INSTITUCIONAL PARA AÇÕES EXTENSIONISTAS DE PREVENÇÃO, CUIDADOS E COMBATE À PANDEMIA DO NOVO CORONAVÍRUS

TABELA – TAXA DE INVESTIGAÇÃO POR REGIONAIS – TOTAL

Região de Saúde (CIR)	População estimada 2019	Nº casos Novos	Taxa Incidência Regionais
9ª RS Foz do Iguaçu	404,414	748	185,0
7ª RS Pato Branco	267,234	195	73,0
3ª RS Ponta Grossa	637,293	437	68,6
8ª RS Francisco Beltrão	358,144	225	62,8
19ª RS Jacarezinho	289,020	144	49,8
2ª RS Metropolitana	3,654,960	1424	39,0
17ª RS Londrina	964,251	343	35,6
PARANÁ	11,433,957	4065	35,6
15ª RS Maringá	838,017	250	29,8
10ª RS Cascavel	550,709	134	24,3
13ª RS Cianorte	160,642	19	11,8
20ª RS Toledo	398,323	41	10,3
4ª RS Irati	174,933	15	8,6
18ª RS Cornélio Procopio	222,583	11	4,9
16ª RS Apucarana	384,198	18	4,7
21ª RS Telêmaco Borba	188,456	8	4,2
6ª RS União da Vitória	177,311	7	3,9
5ª RS Guarapuava	456,587	18	3,9
12ª RS Umuarama	276,371	8	2,9
11ª RS Campo Mourão	328,863	9	2,7
1ª RS Paranaguá	297,029	8	2,7
22ª RS Ivaiporã	128,645	1	0,8
14ª RS Paranavaí	275,974	2	0,7

PROGRAMA DE APOIO INSTITUCIONAL PARA AÇÕES EXTENSIONISTAS DE PREVENÇÃO, CUIDADOS E COMBATE À PANDEMIA DO NOVO CORONAVÍRUS

TAXA DE RECUPERADOS POR REGIONAIS – TOTAL



*Percentual de recuperados pela população doente

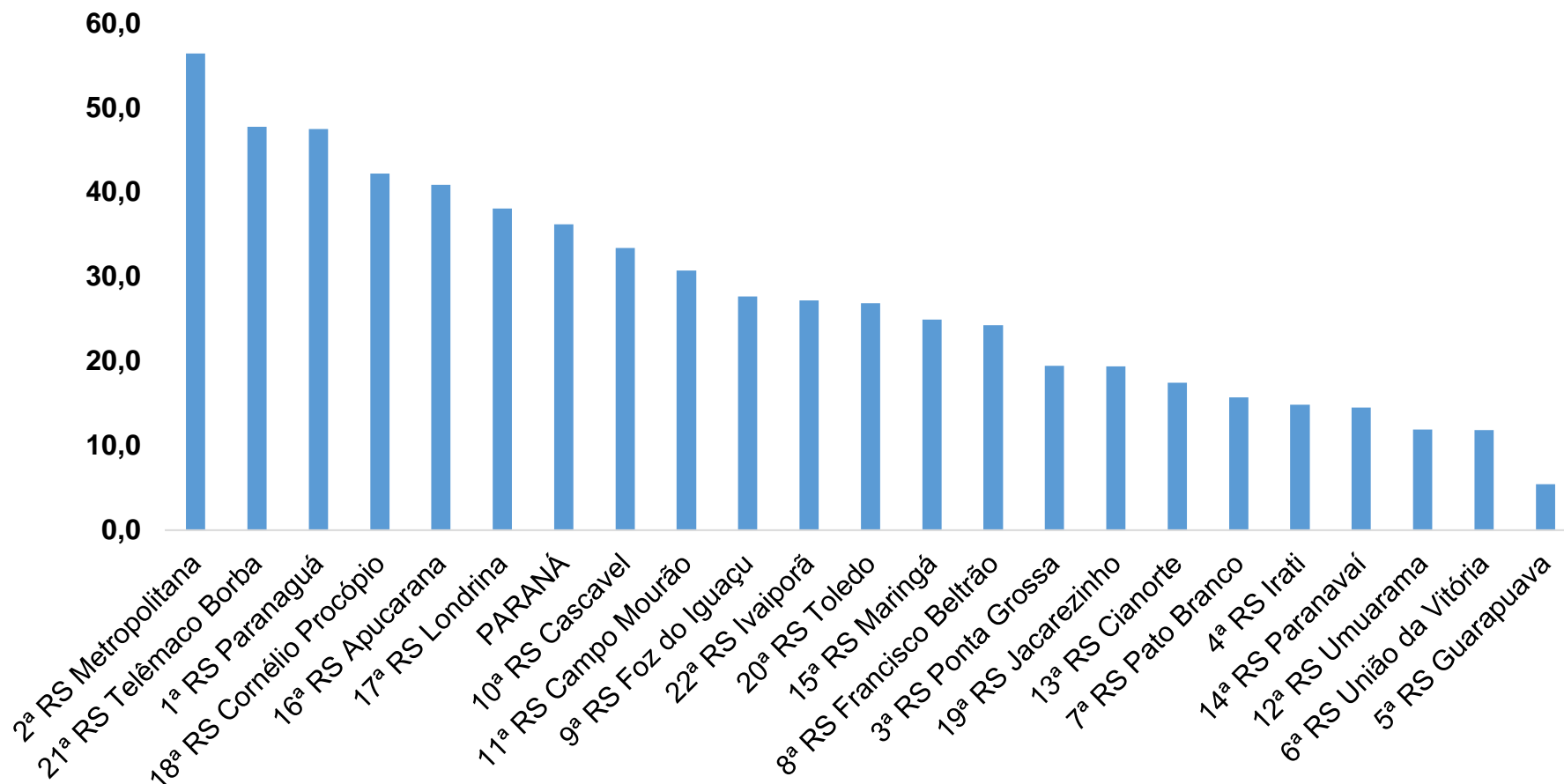
PROGRAMA DE APOIO INSTITUCIONAL PARA AÇÕES EXTENSIONISTAS DE PREVENÇÃO, CUIDADOS E COMBATE À PANDEMIA DO NOVO CORONAVÍRUS

TABELA – TAXA DE RECUPERADOS POR REGIONAIS – TOTAL

Município	População doente	Nº recuperados	Taxa Recuperados (%)
20ª RS Toledo	6555	5834	89,0
13ª RS Cianorte	2042	1685	82,5
4ª RS Irati	852	698	81,9
10ª RS Cascavel	9926	8067	81,3
14ª RS Paranavaí	1585	1264	79,7
7ª RS Pato Branco	2317	1837	79,3
3ª RS Ponta Grossa	5813	4579	78,8
8ª RS Francisco Beltrão	5015	3925	78,3
18ª RS Cornélio Procópio	2658	2075	78,1
22ª RS Ivaiporã	1280	999	78,0
5ª RS Guarapuava	1920	1487	77,4
11ª RS Campo Mourão	2883	2226	77,2
15ª RS Maringá	12418	9402	75,7
1ª RS Paranaguá	6212	4665	75,1
21ª RS Telêmaco Borba	3458	2580	74,6
19ª RS Jacarezinho	2297	1675	72,9
PARANÁ	165549	119549	72,2
2ª RS Metropolitana	65221	47071	72,2
9ª RS Foz do Iguaçu	8833	6024	68,2
12ª RS Umuarama	2190	1490	68,0
6ª RS União da Vitória	818	531	64,9
17ª RS Londrina	16446	9907	60,2
16ª RS Apucarana	5188	1528	29,5

PROGRAMA DE APOIO INSTITUCIONAL PARA AÇÕES EXTENSIONISTAS DE PREVENÇÃO, CUIDADOS E COMBATE À PANDEMIA DO NOVO CORONAVÍRUS

TAXA DE MORTALIDADE POR REGIONAIS – TOTAL



*Coeficiente por 100 mil Habitantes

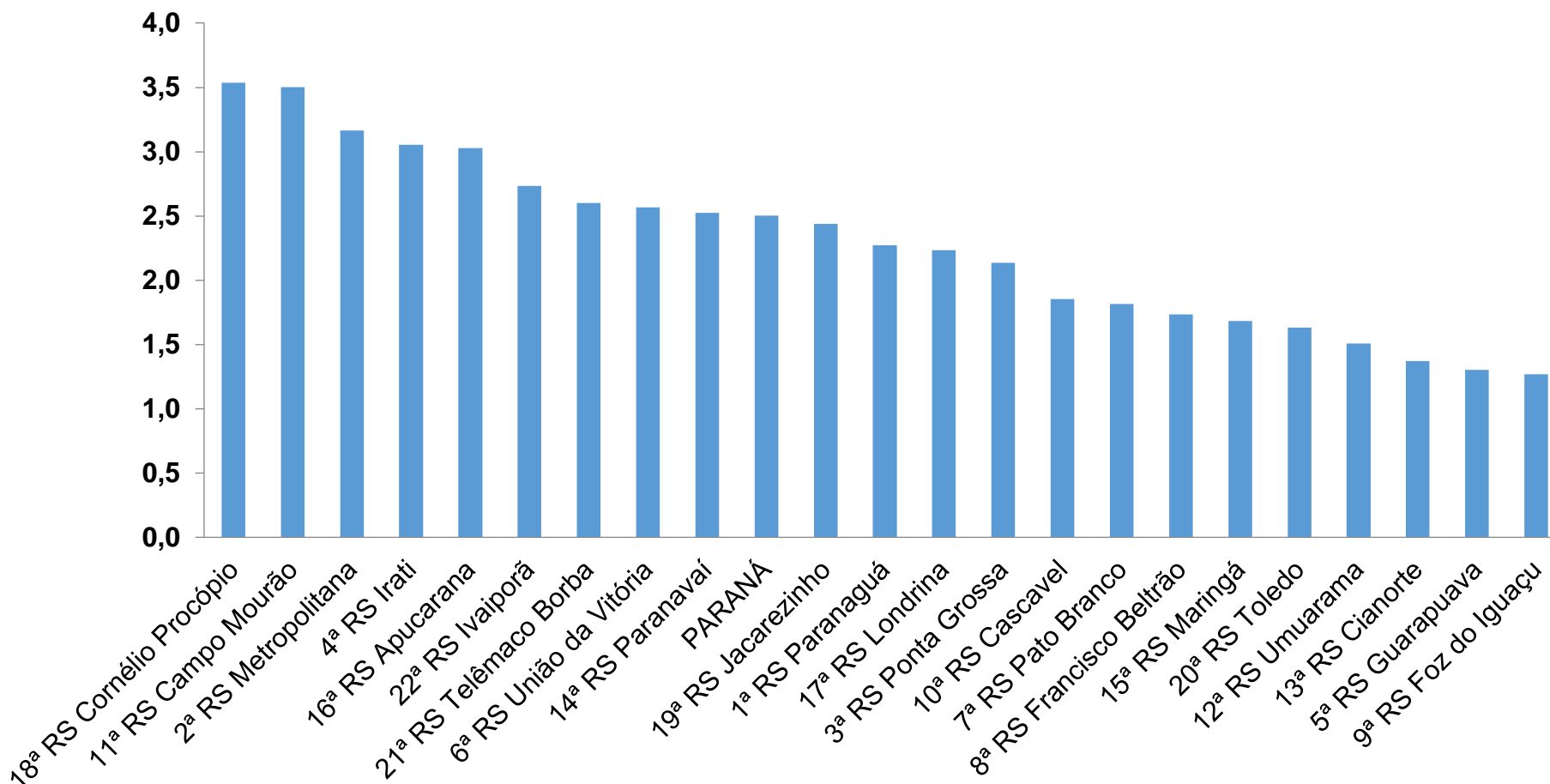
PROGRAMA DE APOIO INSTITUCIONAL PARA AÇÕES EXTENSIONISTAS DE PREVENÇÃO, CUIDADOS E COMBATE À PANDEMIA DO NOVO CORONAVÍRUS

TABELA – TAXA DE MORTALIDADE POR REGIONAIS – TOTAL

Região de Saúde (CIR)	População estimada 2019	Nº casos Novos	Taxa Incidência Regionais
2ª RS Metropolitana	3,654,960	2063	56,4
21ª RS Telêmaco Borba	188,456	90	47,8
1ª RS Paranaguá	297,029	141	47,5
18ª RS Cornélio Procópio	222,583	94	42,2
16ª RS Apucarana	384,198	157	40,9
17ª RS Londrina	964,251	367	38,1
PARANÁ	11,433,957	4142	36,2
10ª RS Cascavel	550,709	184	33,4
11ª RS Campo Mourão	328,863	101	30,7
9ª RS Foz do Iguaçu	404,414	112	27,7
22ª RS Ivaiporã	128,645	35	27,2
20ª RS Toledo	398,323	107	26,9
15ª RS Maringá	838,017	209	24,9
8ª RS Francisco Beltrão	358,144	87	24,3
3ª RS Ponta Grossa	637,293	124	19,5
19ª RS Jacarezinho	289,020	56	19,4
13ª RS Cianorte	160,642	28	17,4
7ª RS Pato Branco	267,234	42	15,7
4ª RS Irati	174,933	26	14,9
14ª RS Paranavaí	275,974	40	14,5
12ª RS Umuarama	276,371	33	11,9
6ª RS União da Vitória	177,311	21	11,8
5ª RS Guarapuava	456,587	25	5,5

PROGRAMA DE APOIO INSTITUCIONAL PARA AÇÕES EXTENSIONISTAS DE PREVENÇÃO, CUIDADOS E COMBATE À PANDEMIA DO NOVO CORONAVÍRUS

TAXA DE LETALIDADE POR REGIONAIS – TOTAL



*Percentual de mortes pela população doente

PROGRAMA DE APOIO INSTITUCIONAL PARA AÇÕES EXTENSIONISTAS DE PREVENÇÃO, CUIDADOS E COMBATE À PANDEMIA DO NOVO CORONAVÍRUS

TABELA – TAXA DE LETALIDADE POR REGIONAIS – TOTAL

Região de Saúde (CIR)	População estimada 2019	Nº casos Novos	Taxa Incidência Regionais
18ª RS Cornélio Procópio	2658	94	3,5
11ª RS Campo Mourão	2883	101	3,5
2ª RS Metropolitana	65221	2063	3,2
4ª RS Irati	852	26	3,1
16ª RS Apucarana	5188	157	3,0
22ª RS Ivaiporã	1280	35	2,7
21ª RS Telêmaco Borba	3458	90	2,6
6ª RS União da Vitória	818	21	2,6
14ª RS Paranavaí	1585	40	2,5
PARANÁ	165549	4142	2,5
19ª RS Jacarezinho	2297	56	2,4
1ª RS Paranaguá	6212	141	2,3
17ª RS Londrina	16446	367	2,2
3ª RS Ponta Grossa	5813	124	2,1
10ª RS Cascavel	9926	184	1,9
7ª RS Pato Branco	2317	42	1,8
8ª RS Francisco Beltrão	5015	87	1,7
15ª RS Maringá	12418	209	1,7
20ª RS Toledo	6555	107	1,6
12ª RS Umuarama	2190	33	1,5
13ª RS Cianorte	2042	28	1,4
5ª RS Guarapuava	1920	25	1,3
9ª RS Foz do Guaçu	8833	112	1,3