PROGRAMA DE APOIO INSTITUCIONAL PARA AÇÕES EXTENSIONISTAS DE PREVENÇÃO, CUIDADOS E COMBATE À PANDEMIA DO NOVO CORONAVÍRUS

PANORAMA

Dados atualizados: 21/10/2020

	BRASIL	PARANÁ
CASOS	5.250.727	200.952
ÓBITOS	154.176	4.986

PROGRAMA DE APOIO INSTITUCIONAL PARA AÇÕES EXTENSIONISTAS DE PREVENÇÃO, CUIDADOS E COMBATE À PANDEMIA DO NOVO CORONAVÍRUS

TAXA DE PREVALÊNCIAS POR REGIONAIS - TOTAIS

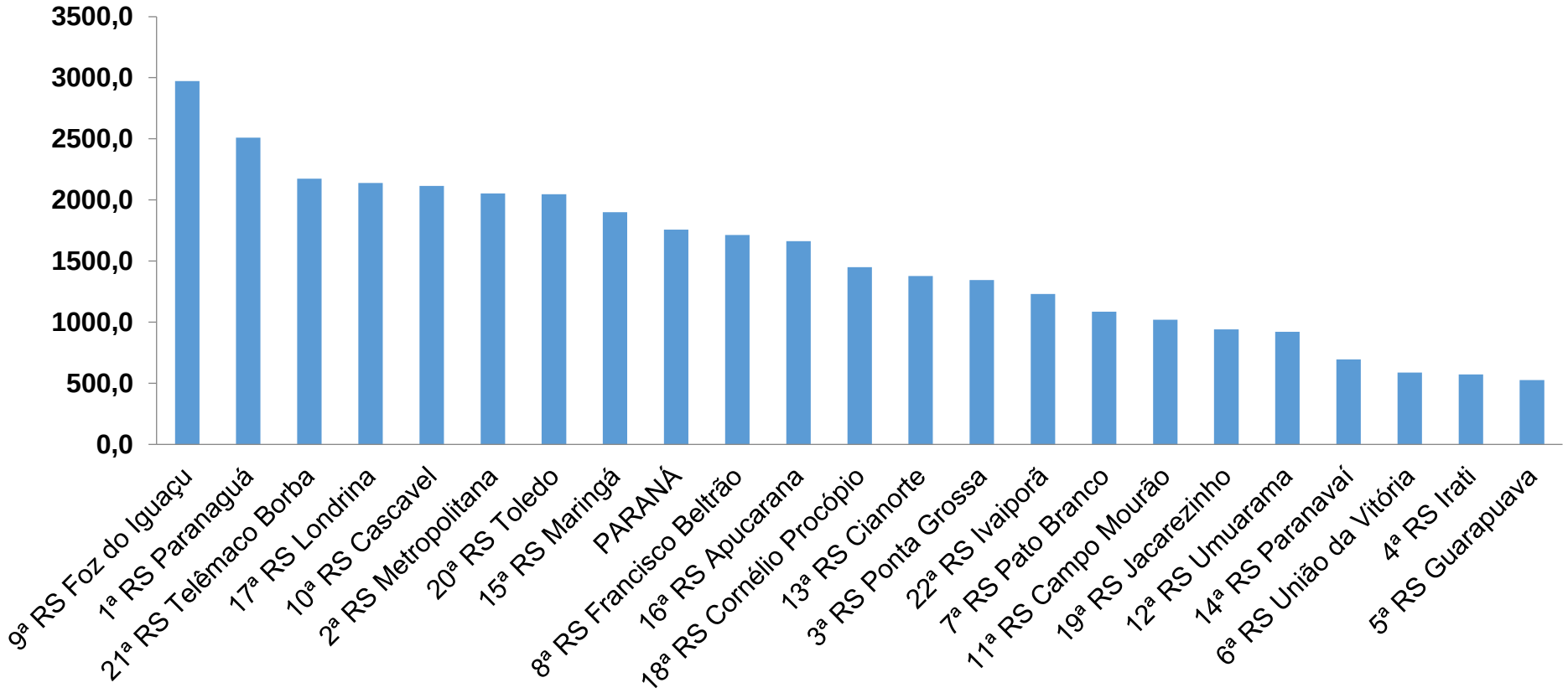

***Coeficiente por 100 mil Habitantes**

Indicadores realizados com base nos dados do site Fonte: http://www.saude.pr.gov.br/Pagina/Coronavirus-COVID-19

TABELA – TAXA DE PREVALÊNCIAS POR REGIONAIS - TOTAIS

Região de Saúde (CIR)	População estimada 2019	Nº Total casos	Taxa prevalência Regionais
9ª RS Foz do Iguaçu	404,414	12022	2972,7
1ª RS Paranaguá	297,029	7457	2510,5
21ª RS Telêmaco Borba	188,456	4096	2173,5
17ª RS Londrina	964,251	20620	2138,4
10ª RS Cascavel	550,709	11649	2115,3
2ª RS Metropolitana	3,654,960	75026	2052,7
20ª RS Toledo	398,323	8152	2046,6
15ª RS Maringá	838,017	15919	1899,6
PARANÁ	**11,433,957**	**200952**	**1757,5**
8ª RS Francisco Beltrão	358,144	6138	1713,8
16ª RS Apucarana	384,198	6387	1662,4
18ª RS Cornélio Procópio	222,583	3227	1449,8
13ª RS Cianorte	160,642	2213	1377,6
3ª RS Ponta Grossa	637,293	8573	1345,2
22ª RS Ivaiporã	128,645	1583	1230,5
7ª RS Pato Branco	267,234	2899	1084,8
11ª RS Campo Mourão	328,863	3353	1019,6
19ª RS Jacarezinho	289,020	2721	941,5
12ª RS Umuarama	276,371	2547	921,6
14ª RS Paranavaí	275,974	1920	695,7
6ª RS União da Vitória	177,311	1042	587,7
4ª RS Irati	174,933	1001	572,2
5ª RS Guarapuava	456,587	2407	527,2

PROGRAMA DE APOIO INSTITUCIONAL PARA AÇÕES EXTENSIONISTAS DE PREVENÇÃO, CUIDADOS E COMBATE À PANDEMIA DO NOVO CORONAVÍRUS

TAXA DE INCIDÊNCIA POR REGIONAIS – TOTAL

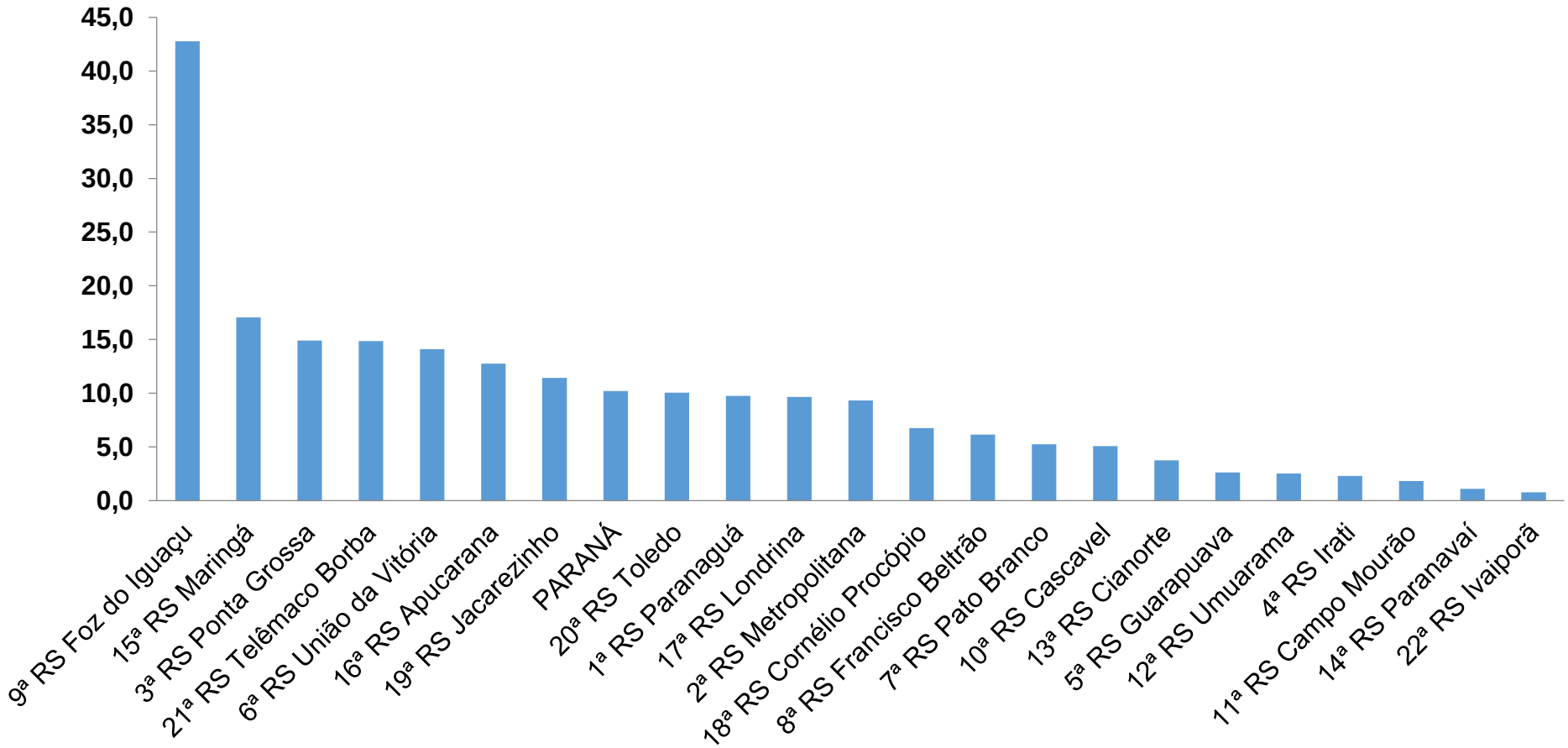

***Coeficiente por 100 mil Habitantes**

Indicadores realizados com base nos dados do site Fonte: http://www.saude.pr.gov.br/Pagina/Coronavirus-COVID-19

TABELA – TAXA DE INCIDÊNCIA POR REGIONAIS – TOTAL

Região de Saúde (CIR)	População estimada 2019	Nº casos Novos	Taxa Incidência Regionais
9ª RS Foz do Iguaçu	404,414	173	42,8
15ª RS Maringá	838,017	143	17,1
3ª RS Ponta Grossa	637,293	95	14,9
21ª RS Telêmaco Borba	188,456	28	14,9
6ª RS União da Vitória	177,311	25	14,1
16ª RS Apucarana	384,198	49	12,8
19ª RS Jacarezinho	289,020	33	11,4
PARANÁ	**11,433,957**	**1167**	**10,2**
20ª RS Toledo	398,323	40	10,0
1ª RS Paranaguá	297,029	29	9,8
17ª RS Londrina	964,251	93	9,6
2ª RS Metropolitana	3,654,960	341	9,3
18ª RS Cornélio Procópio	222,583	15	6,7
8ª RS Francisco Beltrão	358,144	22	6,1
7ª RS Pato Branco	267,234	14	5,2
10ª RS Cascavel	550,709	28	5,1
13ª RS Cianorte	160,642	6	3,7
5ª RS Guarapuava	456,587	12	2,6
12ª RS Umuarama	276,371	7	2,5
4ª RS Irati	174,933	4	2,3
11ª RS Campo Mourão	328,863	6	1,8
14ª RS Paranavaí	275,974	3	1,1
22ª RS Ivaiporã	128,645	1	0,8

TAXA DE INVESTIGAÇÃO POR REGIONAIS – TOTAL

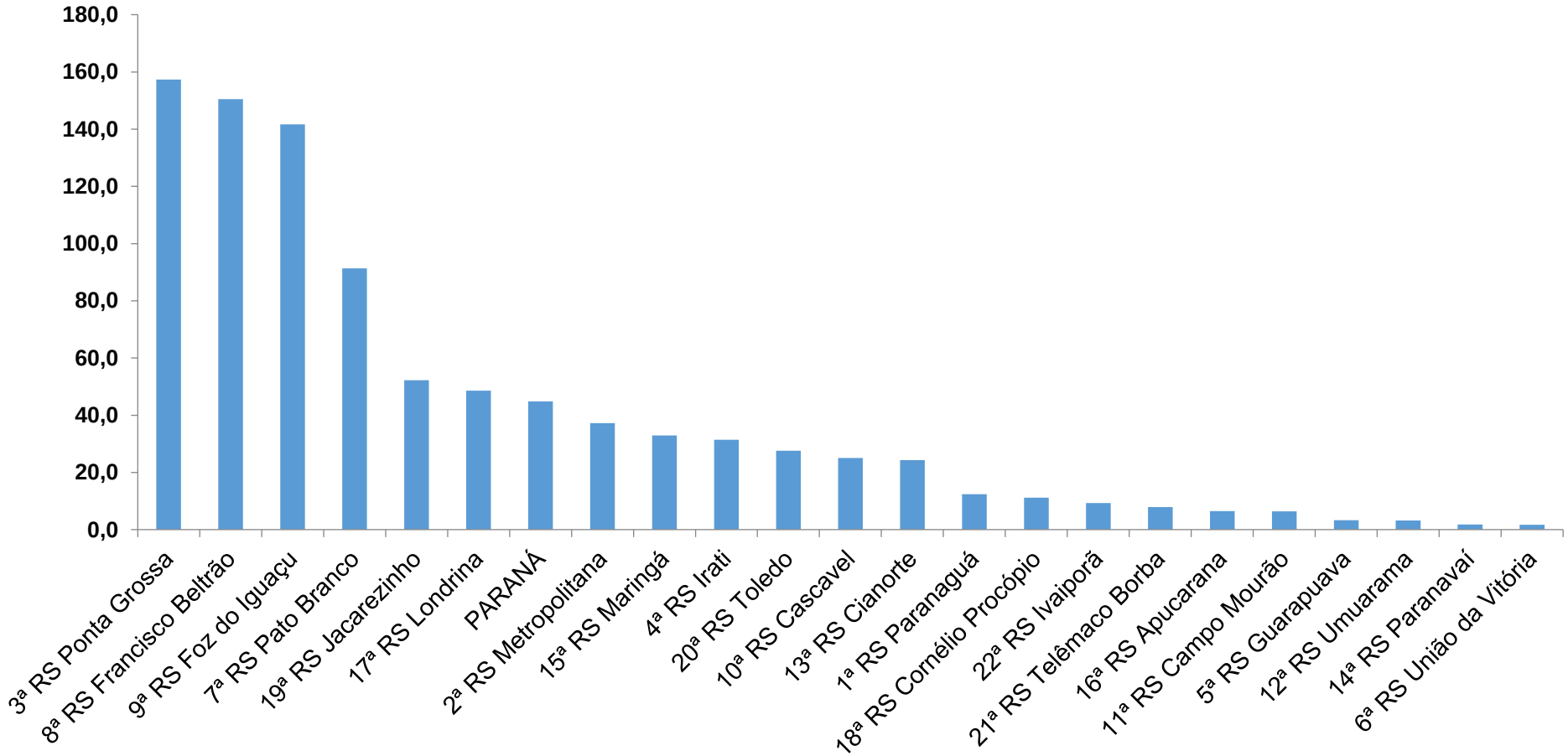

***Coeficiente por 100 mil Habitantes**

Indicadores realizados com base nos dados do site Fonte: http://www.saude.pr.gov.br/Pagina/Coronavirus-COVID-19

TABELA – TAXA DE INVESTIGAÇÃO POR REGIONAIS – TOTAL

Região de Saúde (CIR)	População estimada 2019	Nº Total de Casos	Taxa Investigação
3ª RS Ponta Grossa	637,293	1003	157,4
8ª RS Francisco Beltrão	358,144	539	150,5
9ª RS Foz do Iguaçu	404,414	573	141,7
7ª RS Pato Branco	267,234	244	91,3
19ª RS Jacarezinho	289,020	151	52,2
17ª RS Londrina	964,251	469	48,6
PARANÁ	**11,433,957**	**5127**	**44,8**
2ª RS Metropolitana	3,654,960	1363	37,3
15ª RS Maringá	838,017	276	32,9
4ª RS Irati	174,933	55	31,4
20ª RS Toledo	398,323	110	27,6
10ª RS Cascavel	550,709	138	25,1
13ª RS Cianorte	160,642	39	24,3
1ª RS Paranaguá	297,029	37	12,5
18ª RS Cornélio Procópio	222,583	25	11,2
22ª RS Ivaiporã	128,645	12	9,3
21ª RS Telêmaco Borba	188,456	15	8,0
16ª RS Apucarana	384,198	25	6,5
11ª RS Campo Mourão	328,863	21	6,4
5ª RS Guarapuava	456,587	15	3,3
12ª RS Umuarama	276,371	9	3,3
14ª RS Paranavaí	275,974	5	1,8
6ª RS União da Vitória	177,311	3	1,7

PROGRAMA DE APOIO INSTITUCIONAL PARA AÇÕES EXTENSIONISTAS DE PREVENÇÃO, CUIDADOS E COMBATE À PANDEMIA DO NOVO CORONAVÍRUS

TAXA DE RECUPERADOS POR REGIONAIS – TOTAL

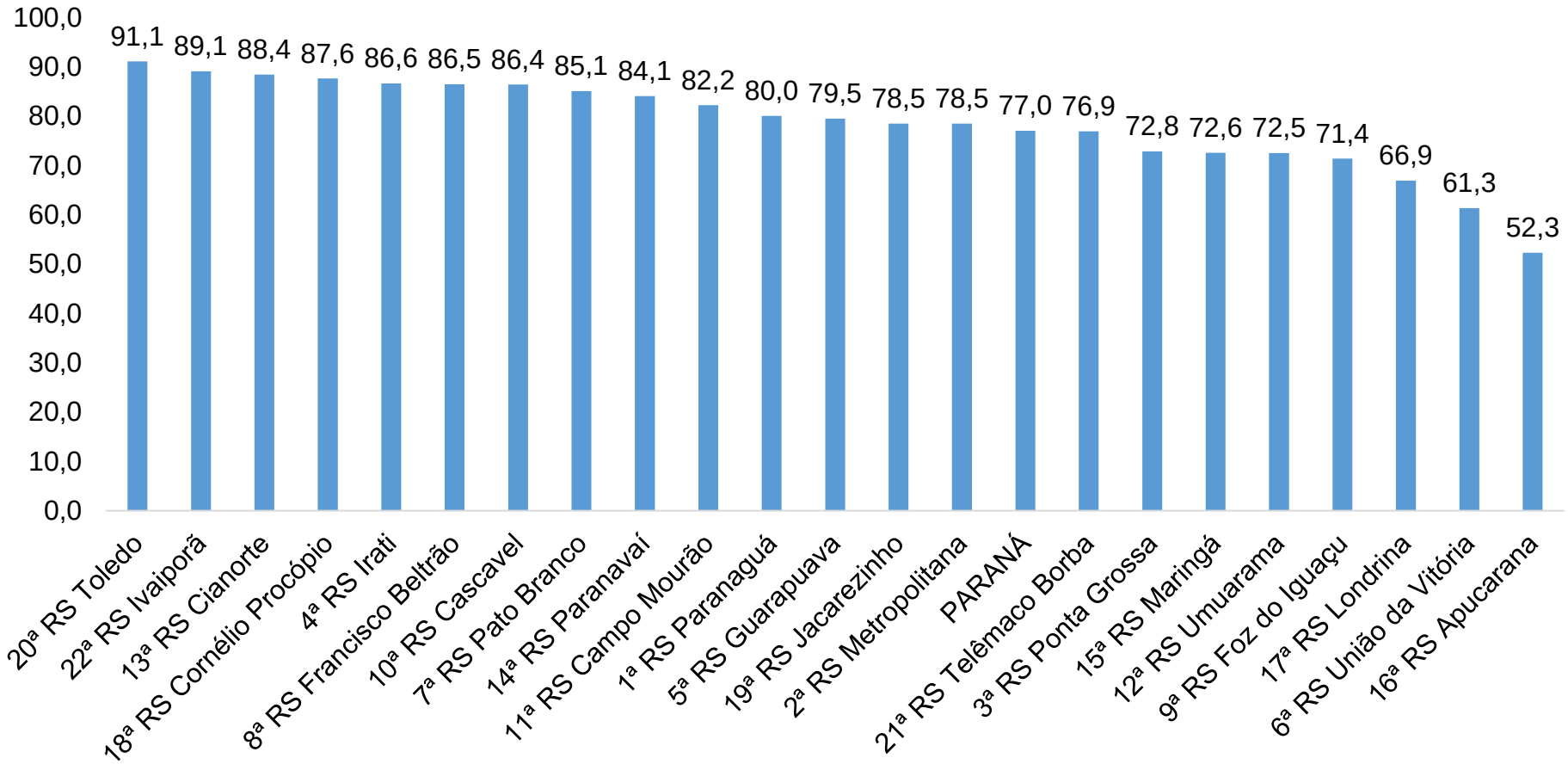

***Percentual de recuperados pela população doente**

Indicadores realizados com base nos dados do site Fonte: http://www.saude.pr.gov.br/Pagina/Coronavirus-COVID-19

TABELA – TAXA DE RECUPERADOS POR REGIONAIS – TOTAL

Município	População doente	Nº recuperados	Taxa Recuperados (%)
20ª RS Toledo	8152	7425	91,1
22ª RS Ivaiporã	1583	1410	89,1
13ª RS Cianorte	2213	1957	88,4
18ª RS Cornélio Procópio	3227	2828	87,6
4ª RS Irati	1001	867	86,6
8ª RS Francisco Beltrão	6138	5309	86,5
10ª RS Cascavel	11649	10068	86,4
7ª RS Pato Branco	2899	2466	85,1
14ª RS Paranavaí	1920	1614	84,1
11ª RS Campo Mourão	3353	2757	82,2
1ª RS Paranaguá	7457	5969	80,0
5ª RS Guarapuava	2407	1913	79,5
19ª RS Jacarezinho	2721	2136	78,5
2ª RS Metropolitana	75026	58876	78,5
PARANÁ	**200952**	**154752**	**77,0**
21ª RS Telêmaco Borba	4096	3150	76,9
3ª RS Ponta Grossa	8573	6244	72,8
15ª RS Maringá	15919	11551	72,6
12ª RS Umuarama	2547	1847	72,5
9ª RS Foz do Iguaçu	12022	8586	71,4
17ª RS Londrina	20620	13798	66,9
6ª RS União da Vitória	1042	639	61,3
16ª RS Apucarana	6387	3342	52,3

TAXA DE MORTALIDADE POR REGIONAIS – TOTAL

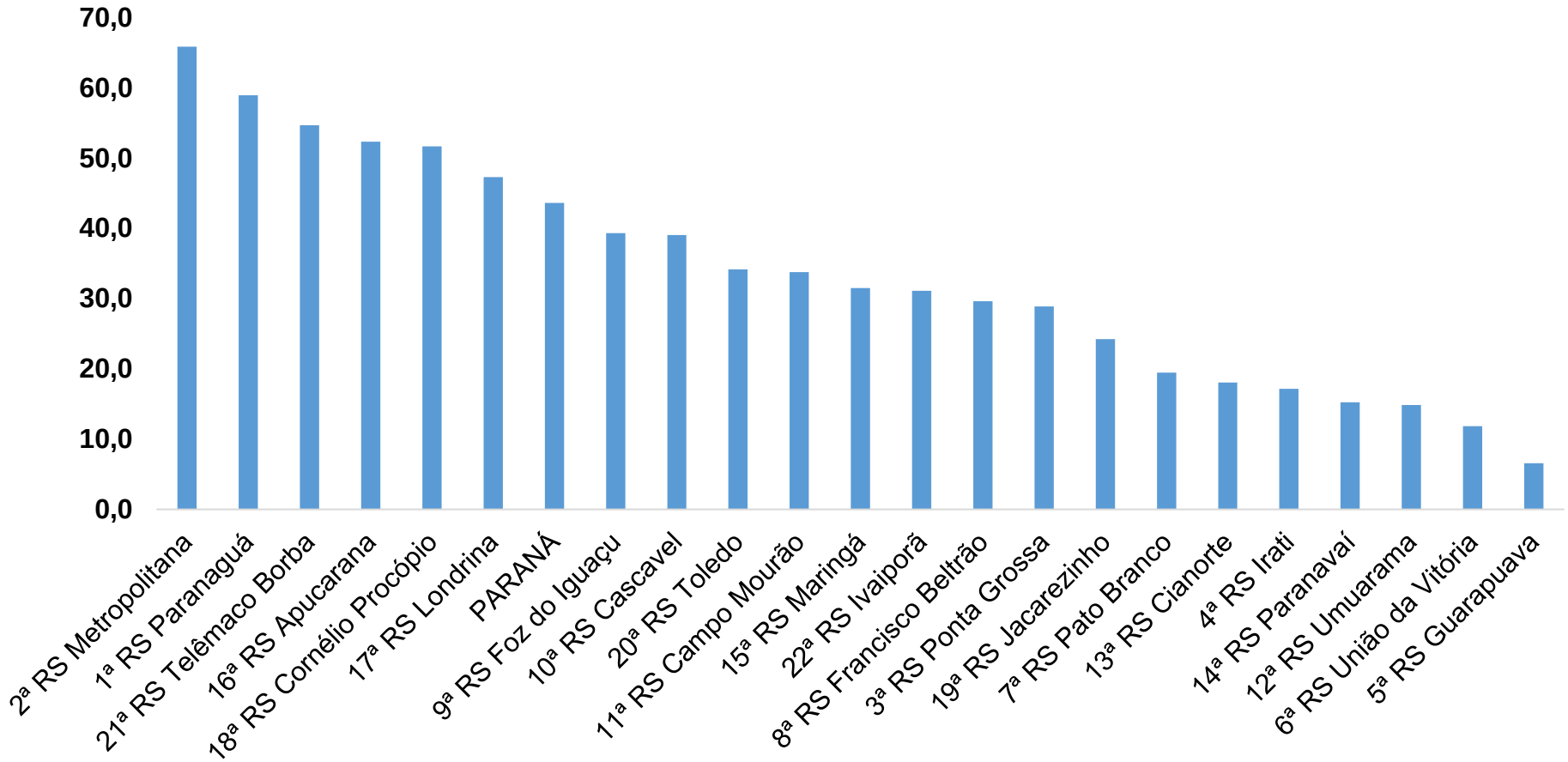

***Coeficiente por 100 mil Habitantes**

Indicadores realizados com base nos dados do site Fonte: http://www.saude.pr.gov.br/Pagina/Coronavirus-COVID-19

TABELA – TAXA DE MORTALIDADE POR REGIONAIS – TOTAL

Região de Saúde (CIR)	População estimada 2019	Nº casos Novos	Taxa Incidência Regionais
2ª RS Metropolitana	3,654,960	2406	65,8
1ª RS Paranaguá	297,029	175	58,9
21ª RS Telêmaco Borba	188,456	103	54,7
16ª RS Apucarana	384,198	201	52,3
18ª RS Cornélio Procópio	222,583	115	51,7
17ª RS Londrina	964,251	456	47,3
PARANÁ	**11,433,957**	**4986**	**43,6**
9ª RS Foz do Iguaçu	404,414	159	39,3
10ª RS Cascavel	550,709	215	39,0
20ª RS Toledo	398,323	136	34,1
11ª RS Campo Mourão	328,863	111	33,8
15ª RS Maringá	838,017	264	31,5
22ª RS Ivaiporã	128,645	40	31,1
8ª RS Francisco Beltrão	358,144	106	29,6
3ª RS Ponta Grossa	637,293	184	28,9
19ª RS Jacarezinho	289,020	70	24,2
7ª RS Pato Branco	267,234	52	19,5
13ª RS Cianorte	160,642	29	18,1
4ª RS Irati	174,933	30	17,1
14ª RS Paranavaí	275,974	42	15,2
12ª RS Umuarama	276,371	41	14,8
6ª RS União da Vitória	177,311	21	11,8
5ª RS Guarapuava	456,587	30	6,6

TAXA DE LETALIDADE POR REGIONAIS – TOTAL

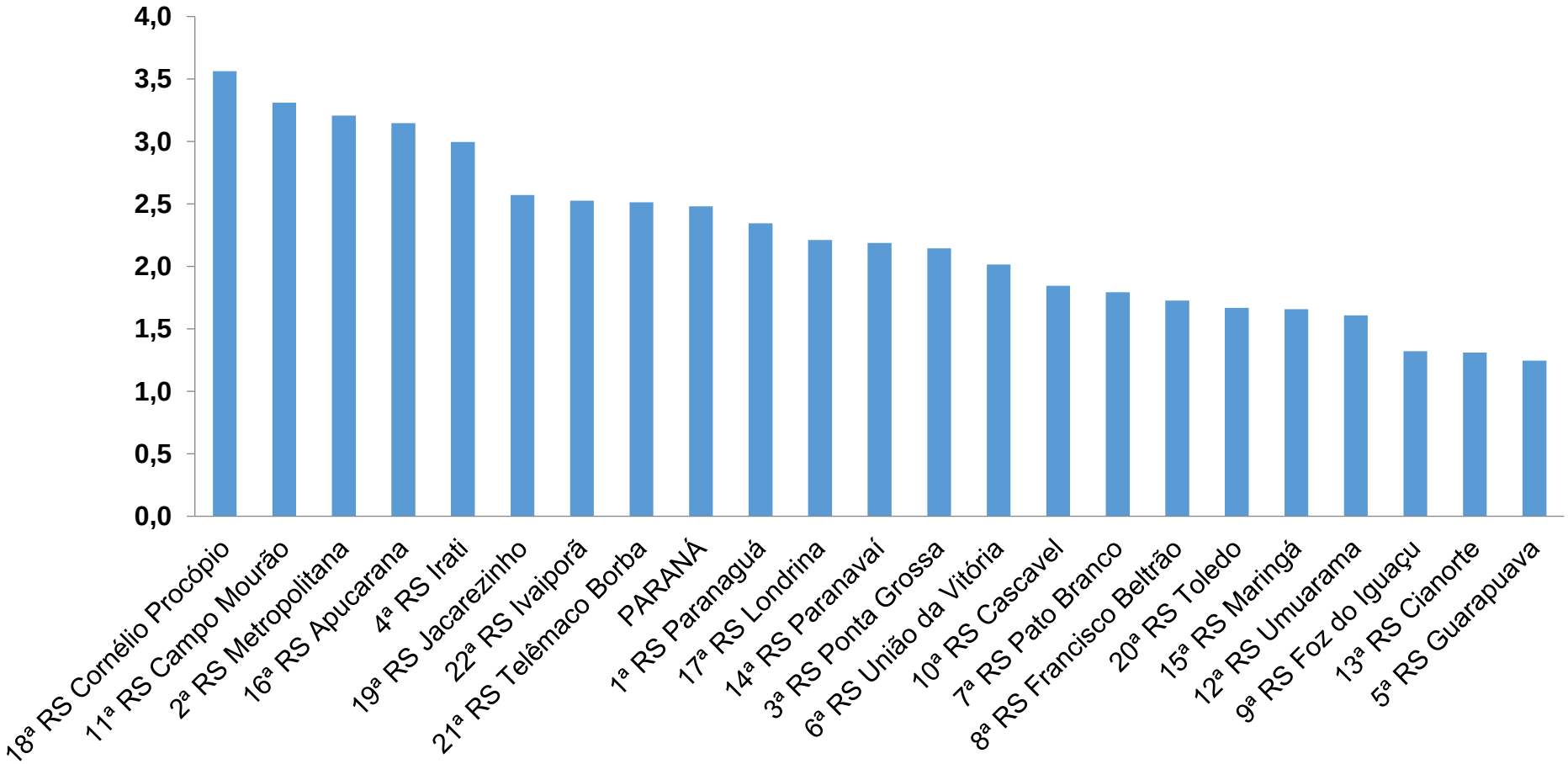

***Percentual de mortes pela população doente**

Indicadores realizados com base nos dados do site Fonte: http://www.saude.pr.gov.br/Pagina/Coronavirus-COVID-19

TABELA – TAXA DE LETALIDADE POR REGIONAIS – TOTAL

Região de Saúde (CIR)	População estimada 2019	Nº casos Novos	Taxa Incidência Regionais
18ª RS Cornélio Procópio	3227	115	3,6
11ª RS Campo Mourão	3353	111	3,3
2ª RS Metropolitana	75026	2406	3,2
16ª RS Apucarana	6387	201	3,1
4ª RS Irati	1001	30	3,0
19ª RS Jacarezinho	2721	70	2,6
22ª RS Ivaiporã	1583	40	2,5
21ª RS Telêmaco Borba	4096	103	2,5
PARANÁ	**200952**	**4986**	**2,5**
1ª RS Paranaguá	7457	175	2,3
17ª RS Londrina	20620	456	2,2
14ª RS Paranavaí	1920	42	2,2
3ª RS Ponta Grossa	8573	184	2,1
6ª RS União da Vitória	1042	21	2,0
10ª RS Cascavel	11649	215	1,8
7ª RS Pato Branco	2899	52	1,8
8ª RS Francisco Beltrão	6138	106	1,7
20ª RS Toledo	8152	136	1,7
15ª RS Maringá	15919	264	1,7
12ª RS Umuarama	2547	41	1,6
9ª RS Foz do Iguaçu	12022	159	1,3
13ª RS Cianorte	2213	29	1,3
5ª RS Guarapuava	2407	30	1,2