

PROGRAMA DE APOIO INSTITUCIONAL PARA AÇÕES EXTENSIONISTAS DE PREVENÇÃO, CUIDADOS E COMBATE À PANDEMIA DO NOVO CORONAVÍRUS



PANORAMA

Dados atualizados: 20/10/2020



BRASIL

CASOS 5.233.344

ÓBITOS 153.905



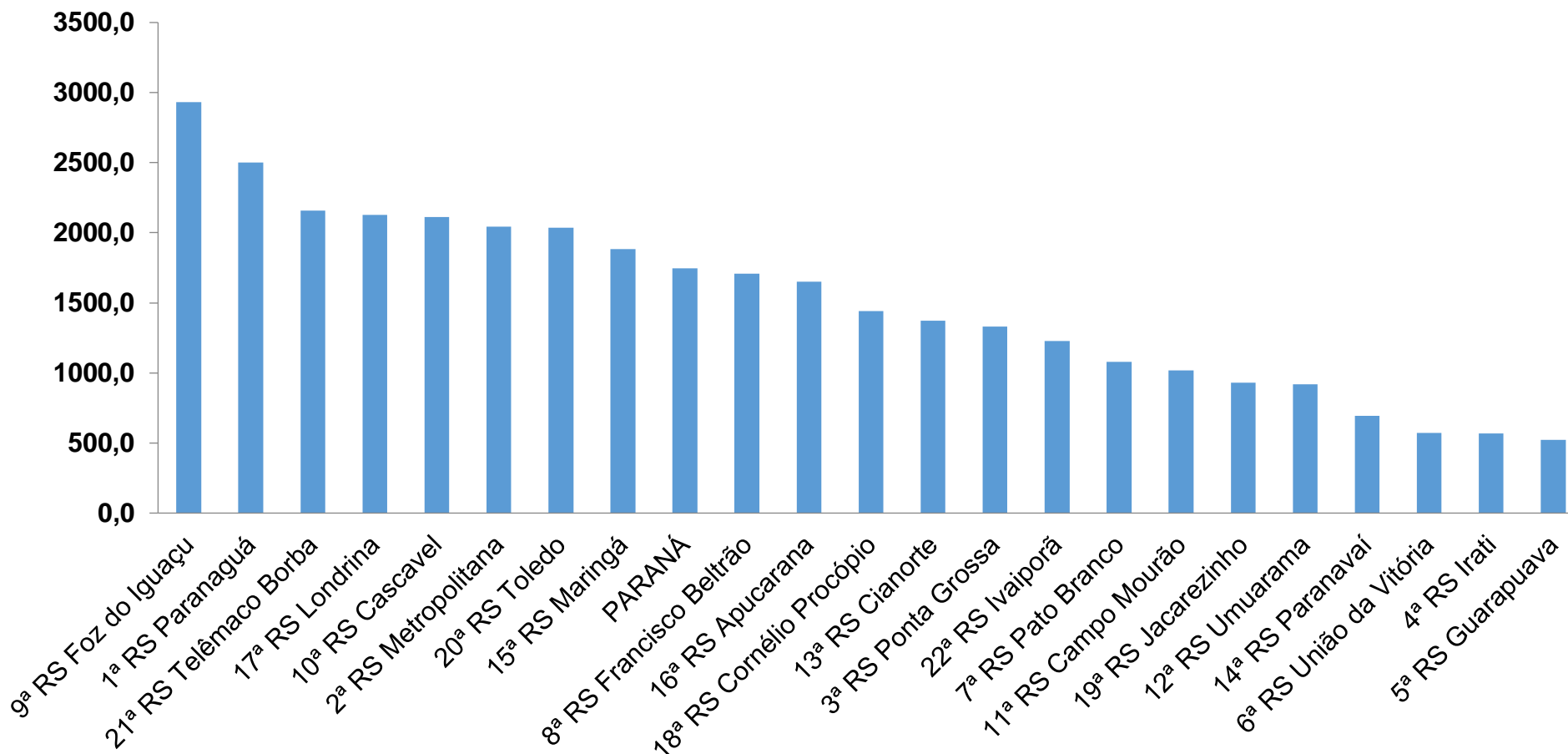
PARANÁ

199.785

4.951

PROGRAMA DE APOIO INSTITUCIONAL PARA AÇÕES EXTENSIONISTAS DE PREVENÇÃO, CUIDADOS E COMBATE À PANDEMIA DO NOVO CORONAVÍRUS

TAXA DE PREVALÊNCIAS POR REGIONAIS - TOTAIS



*Coeficiente por 100 mil Habitantes

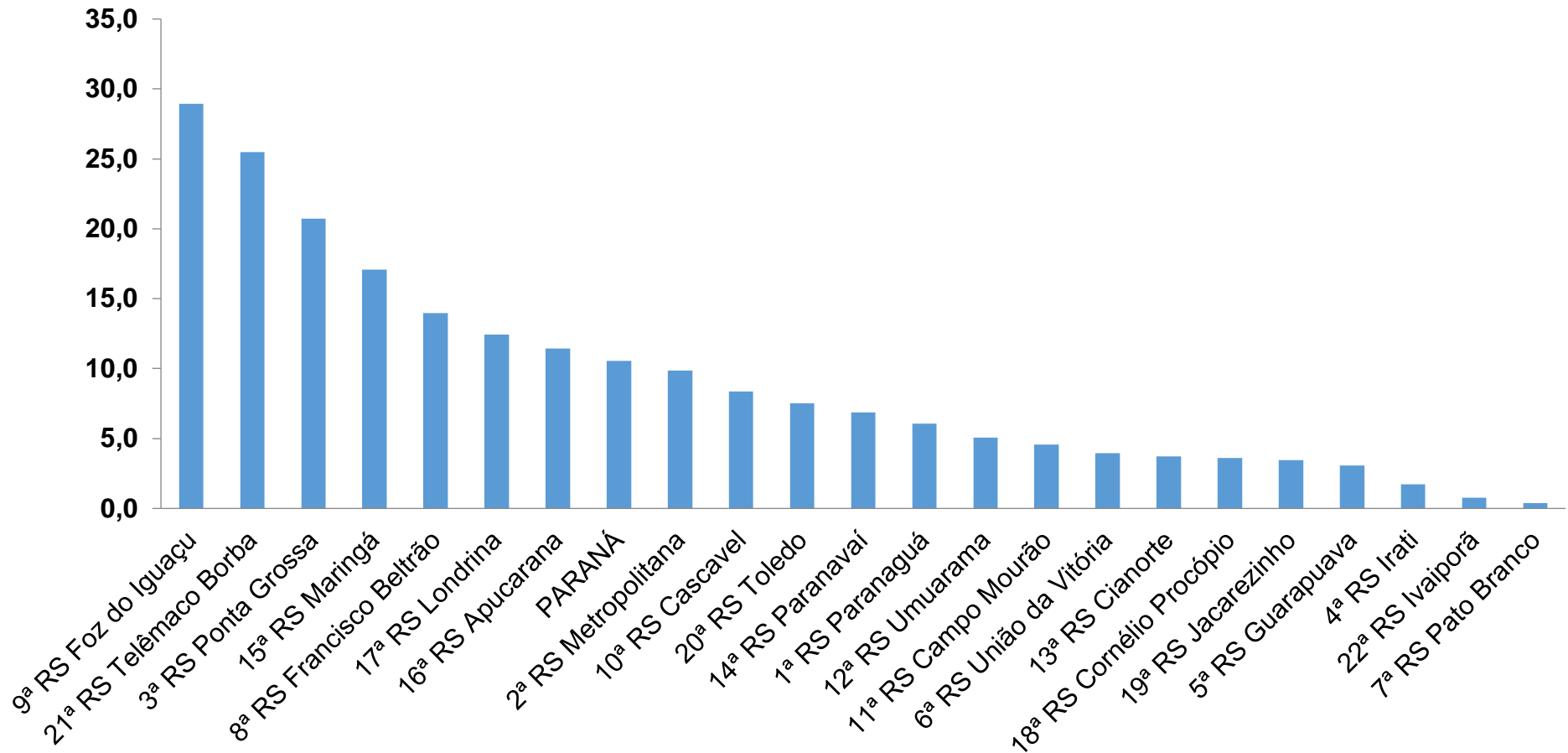
PROGRAMA DE APOIO INSTITUCIONAL PARA AÇÕES EXTENSIONISTAS DE PREVENÇÃO, CUIDADOS E COMBATE À PANDEMIA DO NOVO CORONAVÍRUS

TABELA – TAXA DE PREVALÊNCIAS POR REGIONAIS - TOTAIS

Região de Saúde (CIR)	População estimada 2019	Nº Total casos	Taxa prevalência Regionais
9ª RS Foz do Iguaçu	404,414	11849	2929,9
1ª RS Paranaguá	297,029	7428	2500,8
21ª RS Telêmaco Borba	188,456	4068	2158,6
17ª RS Londrina	964,251	20527	2128,8
10ª RS Cascavel	550,709	11621	2110,2
2ª RS Metropolitana	3,654,960	74685	2043,4
20ª RS Toledo	398,323	8112	2036,5
15ª RS Maringá	838,017	15776	1882,5
PARANÁ	11,433,957	199785	1747,3
8ª RS Francisco Beltrão	358,144	6116	1707,7
16ª RS Apucarana	384,198	6338	1649,7
18ª RS Cornélio Procópio	222,583	3212	1443,1
13ª RS Cianorte	160,642	2207	1373,9
3ª RS Ponta Grossa	637,293	8478	1330,3
22ª RS Ivaiporã	128,645	1582	1229,7
7ª RS Pato Branco	267,234	2885	1079,6
11ª RS Campo Mourão	328,863	3347	1017,7
19ª RS Jacarezinho	289,020	2688	930,0
12ª RS Umuarama	276,371	2540	919,1
14ª RS Paranavaí	275,974	1917	694,6
6ª RS União da Vitória	177,311	1017	573,6
4ª RS Irati	174,933	997	569,9
5ª RS Guarapuava	456,587	2395	524,5

PROGRAMA DE APOIO INSTITUCIONAL PARA AÇÕES EXTENSIONISTAS DE PREVENÇÃO, CUIDADOS E COMBATE À PANDEMIA DO NOVO CORONAVÍRUS

TAXA DE INCIDÊNCIA POR REGIONAIS – TOTAL



*Coeficiente por 100 mil Habitantes

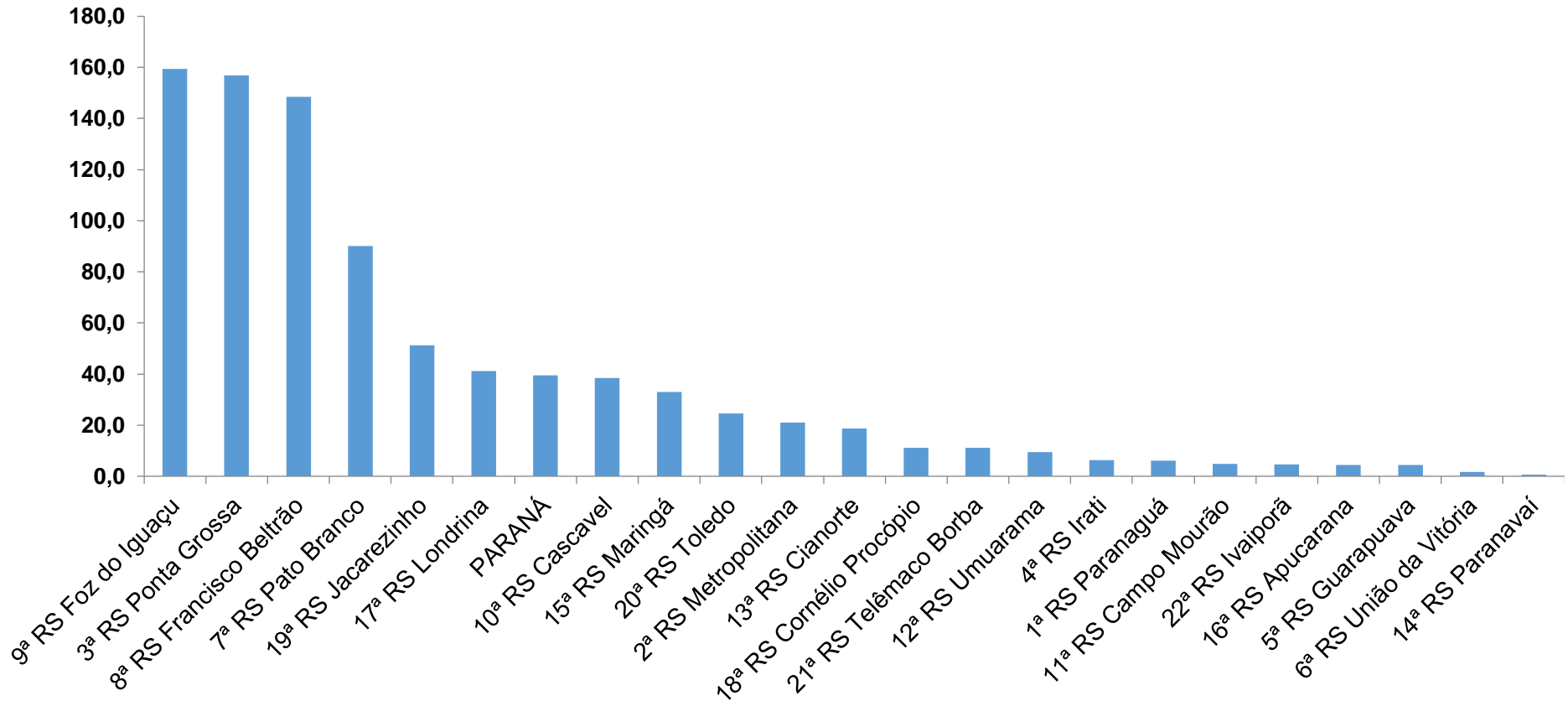
PROGRAMA DE APOIO INSTITUCIONAL PARA AÇÕES EXTENSIONISTAS DE PREVENÇÃO, CUIDADOS E COMBATE À PANDEMIA DO NOVO CORONAVÍRUS

TABELA – TAXA DE INCIDÊNCIA POR REGIONAIS – TOTAL

Região de Saúde (CIR)	População estimada 2019	Nº casos Novos	Taxa Incidência Regionais
9ª RS Foz do Iguaçu	404,414	117	28,9
21ª RS Telêmaco Borba	188,456	48	25,5
3ª RS Ponta Grossa	637,293	132	20,7
15ª RS Maringá	838,017	143	17,1
8ª RS Francisco Beltrão	358,144	50	14,0
17ª RS Londrina	964,251	120	12,4
16ª RS Apucarana	384,198	44	11,5
PARANÁ	11,433,957	1207	10,6
2ª RS Metropolitana	3,654,960	361	9,9
10ª RS Cascavel	550,709	46	8,4
20ª RS Toledo	398,323	30	7,5
14ª RS Paranavaí	275,974	19	6,9
1ª RS Paranaguá	297,029	18	6,1
12ª RS Umuarama	276,371	14	5,1
11ª RS Campo Mourão	328,863	15	4,6
6ª RS União da Vitória	177,311	7	3,9
13ª RS Cianorte	160,642	6	3,7
18ª RS Cornélio Procópio	222,583	8	3,6
19ª RS Jacarezinho	289,020	10	3,5
5ª RS Guarapuava	456,587	14	3,1
4ª RS Irati	174,933	3	1,7
22ª RS Ivaiporã	128,645	1	0,8
7ª RS Pato Branco	267,234	1	0,4

PROGRAMA DE APOIO INSTITUCIONAL PARA AÇÕES EXTENSIONISTAS DE PREVENÇÃO, CUIDADOS E COMBATE À PANDEMIA DO NOVO CORONAVÍRUS

TAXA DE INVESTIGAÇÃO POR REGIONAIS – TOTAL



*Coeficiente por 100 mil Habitantes

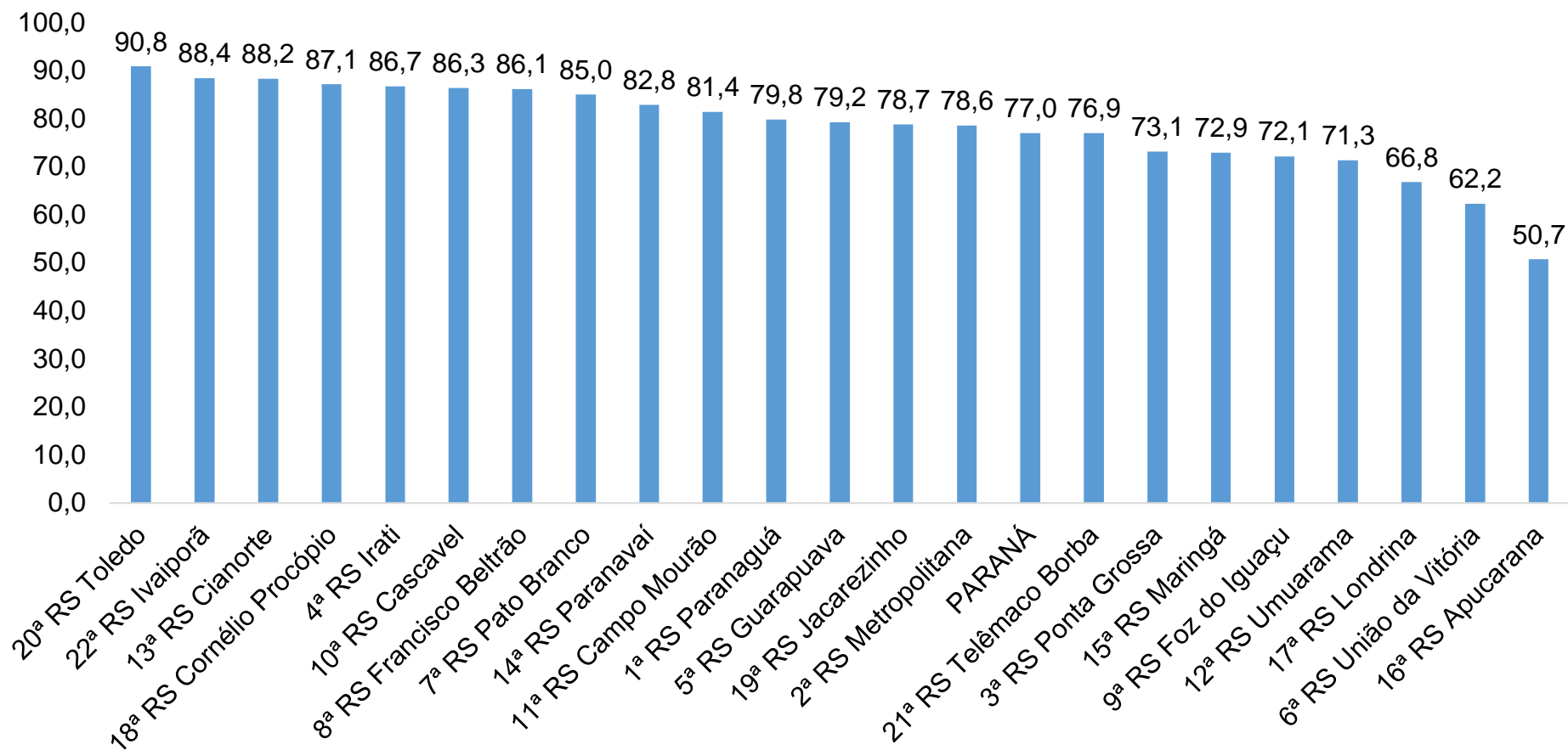
PROGRAMA DE APOIO INSTITUCIONAL PARA AÇÕES EXTENSIONISTAS DE PREVENÇÃO, CUIDADOS E COMBATE À PANDEMIA DO NOVO CORONAVÍRUS

TABELA – TAXA DE INVESTIGAÇÃO POR REGIONAIS – TOTAL

Região de Saúde (CIR)	População estimada 2019	Nº Total de Casos	Taxa Investigação
9ª RS Foz do Iguaçu	404,414	645	159,5
3ª RS Ponta Grossa	637,293	1000	156,9
8ª RS Francisco Beltrão	358,144	532	148,5
7ª RS Pato Branco	267,234	241	90,2
19ª RS Jacarezinho	289,020	148	51,2
17ª RS Londrina	964,251	398	41,3
PARANÁ	11,433,957	4514	39,5
10ª RS Cascavel	550,709	212	38,5
15ª RS Maringá	838,017	277	33,1
20ª RS Toledo	398,323	98	24,6
2ª RS Metropolitana	3,654,960	768	21,0
13ª RS Cianorte	160,642	30	18,7
18ª RS Cornélio Procópio	222,583	25	11,2
21ª RS Telêmaco Borba	188,456	21	11,1
12ª RS Umuarama	276,371	26	9,4
4ª RS Irati	174,933	11	6,3
1ª RS Paranaguá	297,029	18	6,1
11ª RS Campo Mourão	328,863	16	4,9
22ª RS Ivaiporã	128,645	6	4,7
16ª RS Apucarana	384,198	17	4,4
5ª RS Guarapuava	456,587	20	4,4
6ª RS União da Vitória	177,311	3	1,7
14ª RS Paranavaí	275,974	2	0,7

PROGRAMA DE APOIO INSTITUCIONAL PARA AÇÕES EXTENSIONISTAS DE PREVENÇÃO, CUIDADOS E COMBATE À PANDEMIA DO NOVO CORONAVÍRUS

TAXA DE RECUPERADOS POR REGIONAIS – TOTAL



*Percentual de recuperados pela população doente

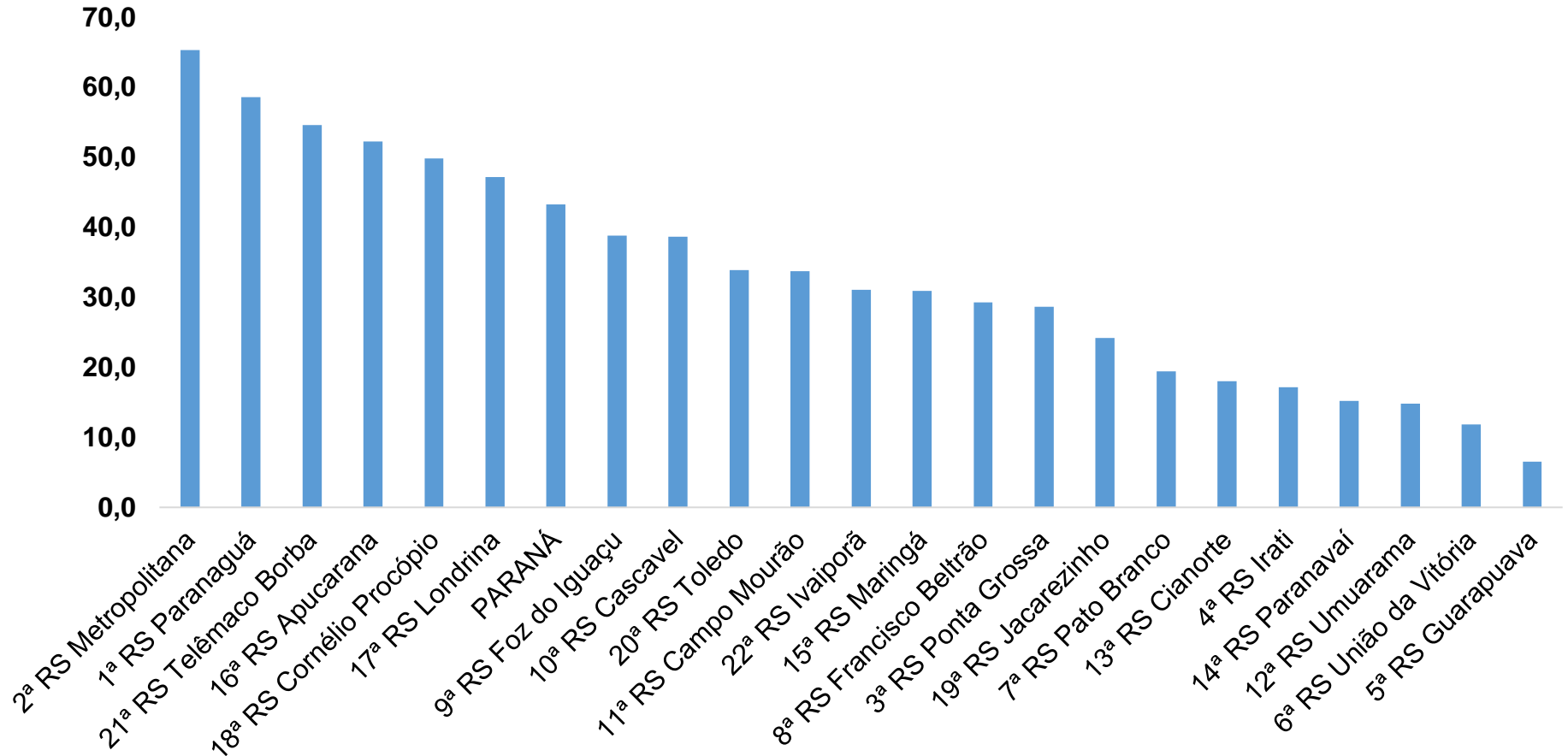
PROGRAMA DE APOIO INSTITUCIONAL PARA AÇÕES EXTENSIONISTAS DE PREVENÇÃO, CUIDADOS E COMBATE À PANDEMIA DO NOVO CORONAVÍRUS

TABELA – TAXA DE RECUPERADOS POR REGIONAIS – TOTAL

Município	População doente	Nº recuperados	Taxa Recuperados (%)
20ª RS Toledo	8112	7368	90,8
22ª RS Ivaiporã	1582	1399	88,4
13ª RS Cianorte	2207	1947	88,2
18ª RS Cornélio Procópio	3212	2799	87,1
4ª RS Irati	997	864	86,7
10ª RS Cascavel	11621	10033	86,3
8ª RS Francisco Beltrão	6116	5268	86,1
7ª RS Pato Branco	2885	2453	85,0
14ª RS Paranavaí	1917	1587	82,8
11ª RS Campo Mourão	3347	2723	81,4
1ª RS Paranaguá	7428	5925	79,8
5ª RS Guarapuava	2395	1897	79,2
19ª RS Jacarezinho	2688	2116	78,7
2ª RS Metropolitana	74685	58681	78,6
PARANÁ	199785	153793	77,0
21ª RS Telêmaco Borba	4068	3130	76,9
3ª RS Ponta Grossa	8478	6201	73,1
15ª RS Maringá	15776	11493	72,9
9ª RS Foz do Iguaçu	11849	8547	72,1
12ª RS Umuarama	2540	1810	71,3
17ª RS Londrina	20527	13703	66,8
6ª RS União da Vitória	1017	633	62,2
16ª RS Apucarana	6338	3216	50,7

PROGRAMA DE APOIO INSTITUCIONAL PARA AÇÕES EXTENSIONISTAS DE PREVENÇÃO, CUIDADOS E COMBATE À PANDEMIA DO NOVO CORONAVÍRUS

TAXA DE MORTALIDADE POR REGIONAIS – TOTAL



*Coeficiente por 100 mil Habitantes

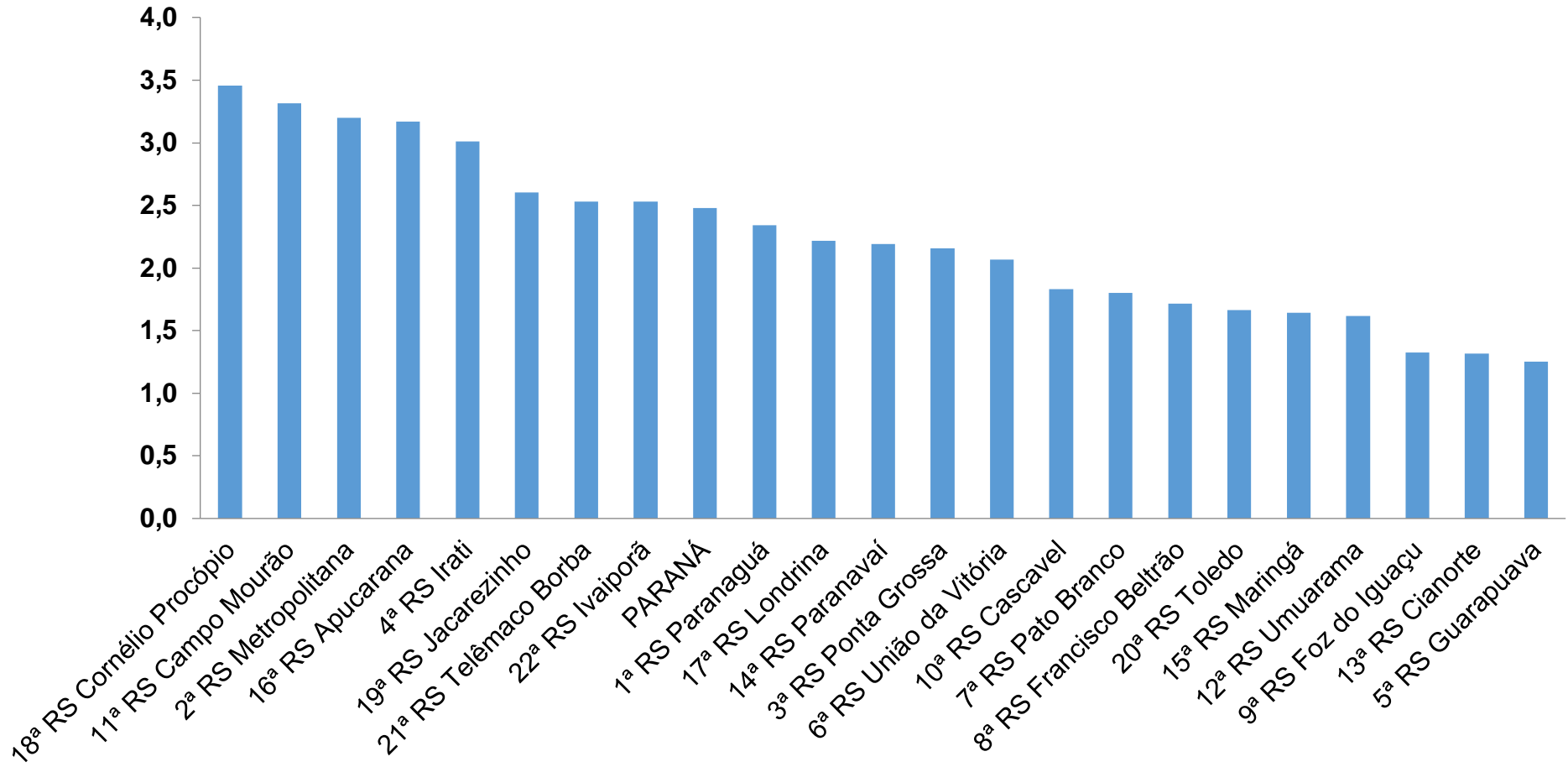
PROGRAMA DE APOIO INSTITUCIONAL PARA AÇÕES EXTENSIONISTAS DE PREVENÇÃO, CUIDADOS E COMBATE À PANDEMIA DO NOVO CORONAVÍRUS

TABELA – TAXA DE MORTALIDADE POR REGIONAIS – TOTAL

Região de Saúde (CIR)	População estimada 2019	Nº casos Novos	Taxa Incidência Regionais
2ª RS Metropolitana	3,654,960	2389	65,4
1ª RS Paranaguá	297,029	174	58,6
21ª RS Telêmaco Borba	188,456	103	54,7
16ª RS Apucarana	384,198	201	52,3
18ª RS Cornélio Procópio	222,583	111	49,9
17ª RS Londrina	964,251	455	47,2
PARANÁ	11,433,957	4951	43,3
9ª RS Foz do Iguaçu	404,414	157	38,8
10ª RS Cascavel	550,709	213	38,7
20ª RS Toledo	398,323	135	33,9
11ª RS Campo Mourão	328,863	111	33,8
22ª RS Ivaiporã	128,645	40	31,1
15ª RS Maringá	838,017	259	30,9
8ª RS Francisco Beltrão	358,144	105	29,3
3ª RS Ponta Grossa	637,293	183	28,7
19ª RS Jacarezinho	289,020	70	24,2
7ª RS Pato Branco	267,234	52	19,5
13ª RS Cianorte	160,642	29	18,1
4ª RS Irati	174,933	30	17,1
14ª RS Paranavaí	275,974	42	15,2
12ª RS Umuarama	276,371	41	14,8
6ª RS União da Vitória	177,311	21	11,8
5ª RS Guarapuava	456,587	30	6,6

PROGRAMA DE APOIO INSTITUCIONAL PARA AÇÕES EXTENSIONISTAS DE PREVENÇÃO, CUIDADOS E COMBATE À PANDEMIA DO NOVO CORONAVÍRUS

TAXA DE LETALIDADE POR REGIONAIS – TOTAL



*Percentual de mortes pela população doente

PROGRAMA DE APOIO INSTITUCIONAL PARA AÇÕES EXTENSIONISTAS DE PREVENÇÃO, CUIDADOS E COMBATE À PANDEMIA DO NOVO CORONAVÍRUS

TABELA – TAXA DE LETALIDADE POR REGIONAIS – TOTAL

Região de Saúde (CIR)	População estimada 2019	Nº casos Novos	Taxa Incidência Regionais
18ª RS Cornélio Procopio	3212	111	3,5
11ª RS Campo Mourão	3347	111	3,3
2ª RS Metropolitana	74685	2389	3,2
16ª RS Apucarana	6338	201	3,2
4ª RS Irati	997	30	3,0
19ª RS Jacarezinho	2688	70	2,6
21ª RS Telêmaco Borba	4068	103	2,5
22ª RS Ivaiporã	1582	40	2,5
PARANÁ	199785	4951	2,5
1ª RS Paranaguá	7428	174	2,3
17ª RS Londrina	20527	455	2,2
14ª RS Paranavaí	1917	42	2,2
3ª RS Ponta Grossa	8478	183	2,2
6ª RS União da Vitória	1017	21	2,1
10ª RS Cascavel	11621	213	1,8
7ª RS Pato Branco	2885	52	1,8
8ª RS Francisco Beltrão	6116	105	1,7
20ª RS Toledo	8112	135	1,7
15ª RS Maringá	15776	259	1,6
12ª RS Umuarama	2540	41	1,6
9ª RS Foz do Iguaçu	11849	157	1,3
13ª RS Cianorte	2207	29	1,3
5ª RS Guarapuava	2395	30	1,3