

PROGRAMA DE APOIO INSTITUCIONAL PARA AÇÕES EXTENSIONISTAS DE PREVENÇÃO, CUIDADOS E COMBATE À PANDEMIA DO NOVO CORONAVÍRUS



PANORAMA

Dados atualizados: 19/10/2020



BRASIL

CASOS 5.224.362

ÓBITOS 153.675



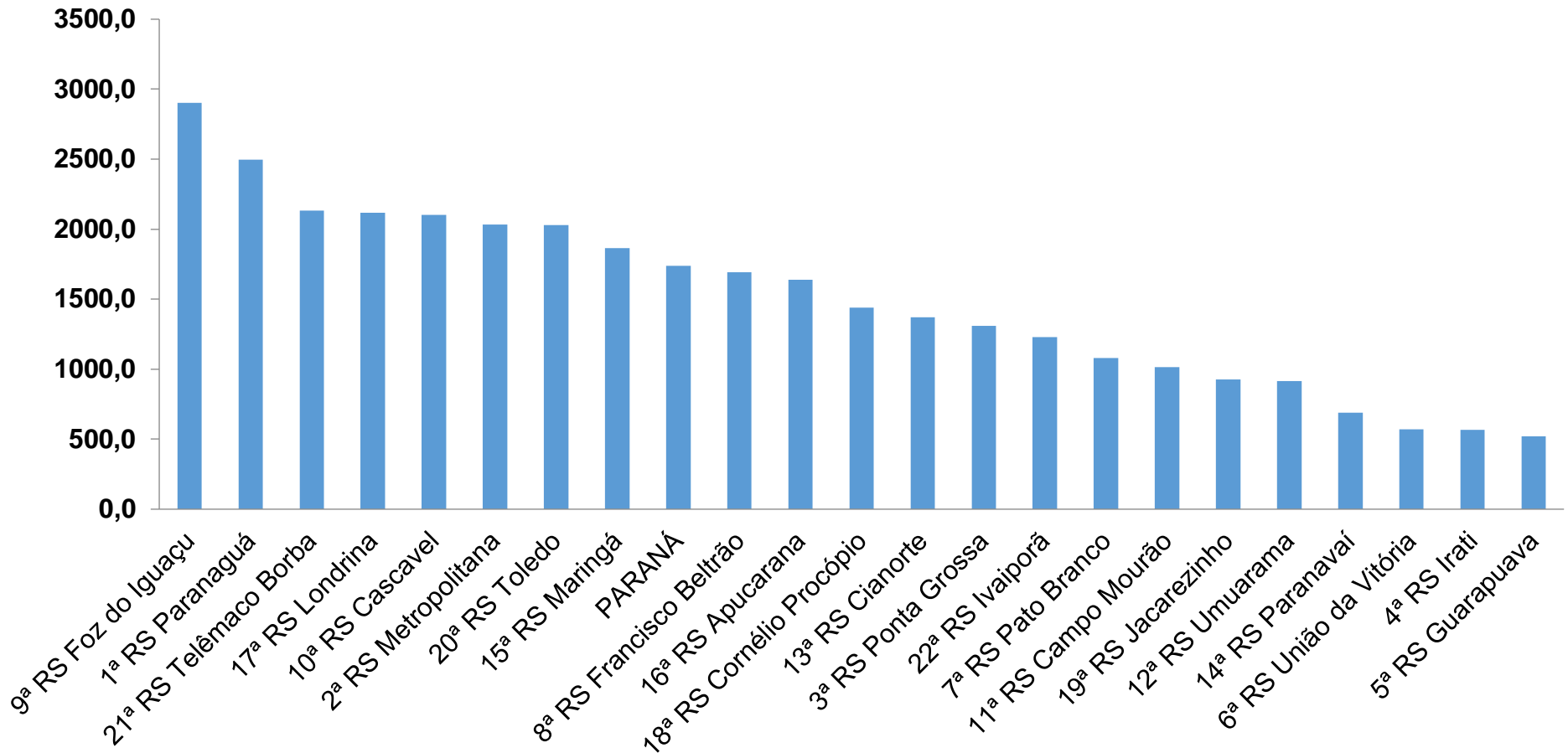
PARANÁ

198.578

4.889

PROGRAMA DE APOIO INSTITUCIONAL PARA AÇÕES EXTENSIONISTAS DE PREVENÇÃO, CUIDADOS E COMBATE À PANDEMIA DO NOVO CORONAVÍRUS

TAXA DE PREVALÊNCIAS POR REGIONAIS - TOTAIS



*Coeficiente por 100 mil Habitantes

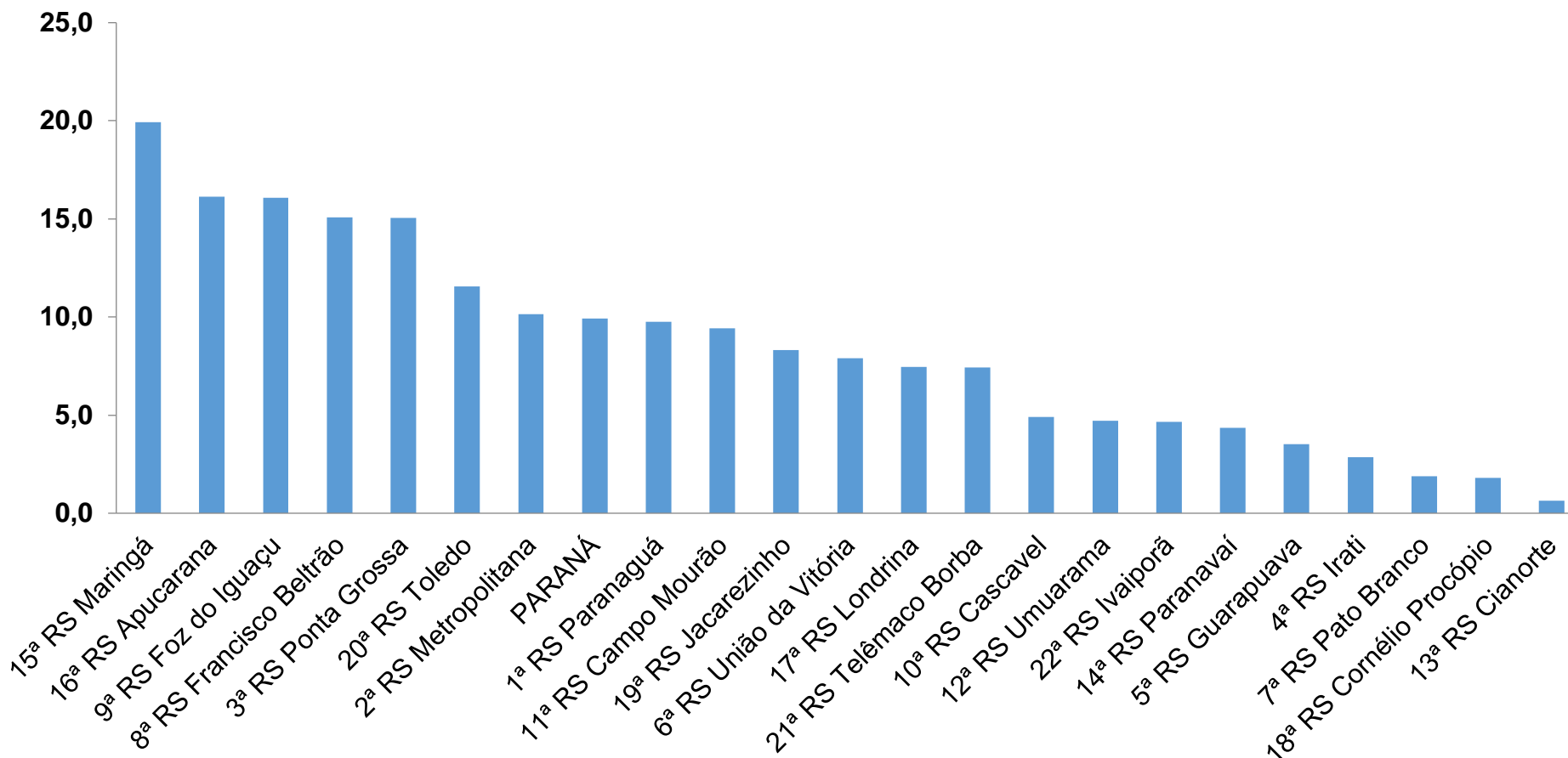
PROGRAMA DE APOIO INSTITUCIONAL PARA AÇÕES EXTENSIONISTAS DE PREVENÇÃO, CUIDADOS E COMBATE À PANDEMIA DO NOVO CORONAVÍRUS

TABELA – TAXA DE PREVALÊNCIAS POR REGIONAIS - TOTAIS

Região de Saúde (CIR)	População estimada 2019	Nº Total casos	Taxa prevalência Regionais
9ª RS Foz do Iguaçu	404,414	11732	2901,0
1ª RS Paranaguá	297,029	7410	2494,7
21ª RS Telêmaco Borba	188,456	4020	2133,1
17ª RS Londrina	964,251	20407	2116,4
10ª RS Cascavel	550,709	11575	2101,8
2ª RS Metropolitana	3,654,960	74324	2033,5
20ª RS Toledo	398,323	8082	2029,0
15ª RS Maringá	838,017	15633	1865,5
PARANÁ	11,433,957	198578	1736,7
8ª RS Francisco Beltrão	358,144	6066	1693,7
16ª RS Apucarana	384,198	6294	1638,2
18ª RS Cornélio Procópio	222,583	3204	1439,5
13ª RS Cianorte	160,642	2201	1370,1
3ª RS Ponta Grossa	637,293	8346	1309,6
22ª RS Ivaiporã	128,645	1581	1229,0
7ª RS Pato Branco	267,234	2884	1079,2
11ª RS Campo Mourão	328,863	3332	1013,2
19ª RS Jacarezinho	289,020	2678	926,6
12ª RS Umuarama	276,371	2526	914,0
14ª RS Paranavaí	275,974	1898	687,7
6ª RS União da Vitória	177,311	1010	569,6
4ª RS Irati	174,933	994	568,2
5ª RS Guarapuava	456,587	2381	521,5

PROGRAMA DE APOIO INSTITUCIONAL PARA AÇÕES EXTENSIONISTAS DE PREVENÇÃO, CUIDADOS E COMBATE À PANDEMIA DO NOVO CORONAVÍRUS

TAXA DE INCIDÊNCIA POR REGIONAIS – TOTAL



*Coeficiente por 100 mil Habitantes

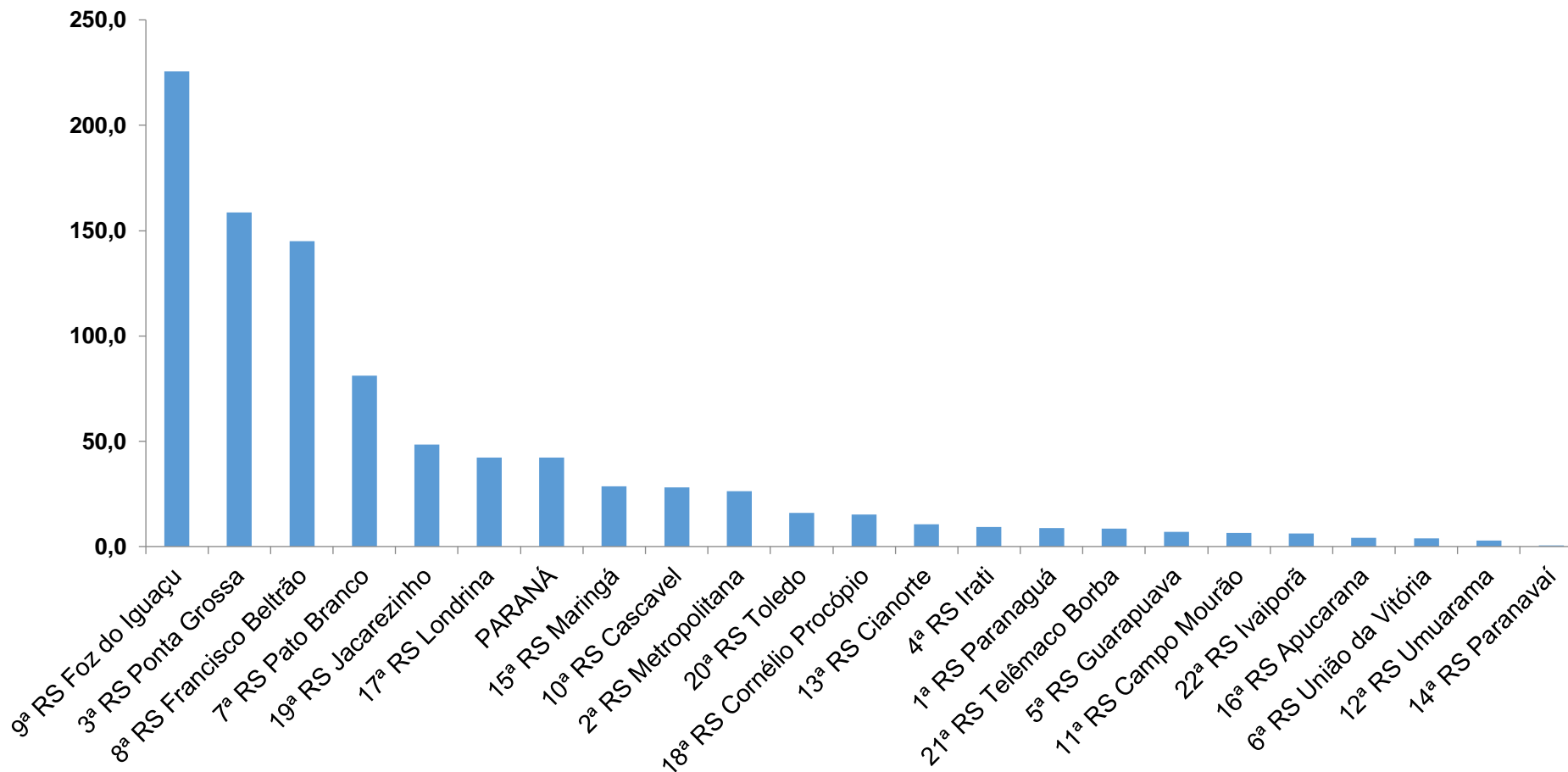
PROGRAMA DE APOIO INSTITUCIONAL PARA AÇÕES EXTENSIONISTAS DE PREVENÇÃO, CUIDADOS E COMBATE À PANDEMIA DO NOVO CORONAVÍRUS

TABELA – TAXA DE INCIDÊNCIA POR REGIONAIS – TOTAL

Região de Saúde (CIR)	População estimada 2019	Nº casos Novos	Taxa Incidência Regionais
15ª RS Maringá	838,017	167	19,9
16ª RS Apucarana	384,198	62	16,1
9ª RS Foz do Iguaçu	404,414	65	16,1
8ª RS Francisco Beltrão	358,144	54	15,1
3ª RS Ponta Grossa	637,293	96	15,1
20ª RS Toledo	398,323	46	11,5
2ª RS Metropolitana	3,654,960	371	10,2
PARANÁ	11,433,957	1134	9,9
1ª RS Paranaguá	297,029	29	9,8
11ª RS Campo Mourão	328,863	31	9,4
19ª RS Jacarezinho	289,020	24	8,3
6ª RS União da Vitória	177,311	14	7,9
17ª RS Londrina	964,251	72	7,5
21ª RS Telêmaco Borba	188,456	14	7,4
10ª RS Cascavel	550,709	27	4,9
12ª RS Umuarama	276,371	13	4,7
22ª RS Ivaiporã	128,645	6	4,7
14ª RS Paranavaí	275,974	12	4,3
5ª RS Guarapuava	456,587	16	3,5
4ª RS Irati	174,933	5	2,9
7ª RS Pato Branco	267,234	5	1,9
18ª RS Cornélio Procópio	222,583	4	1,8
13ª RS Cianorte	160,642	1	0,6

PROGRAMA DE APOIO INSTITUCIONAL PARA AÇÕES EXTENSIONISTAS DE PREVENÇÃO, CUIDADOS E COMBATE À PANDEMIA DO NOVO CORONAVÍRUS

TAXA DE INVESTIGAÇÃO POR REGIONAIS – TOTAL



*Coeficiente por 100 mil Habitantes

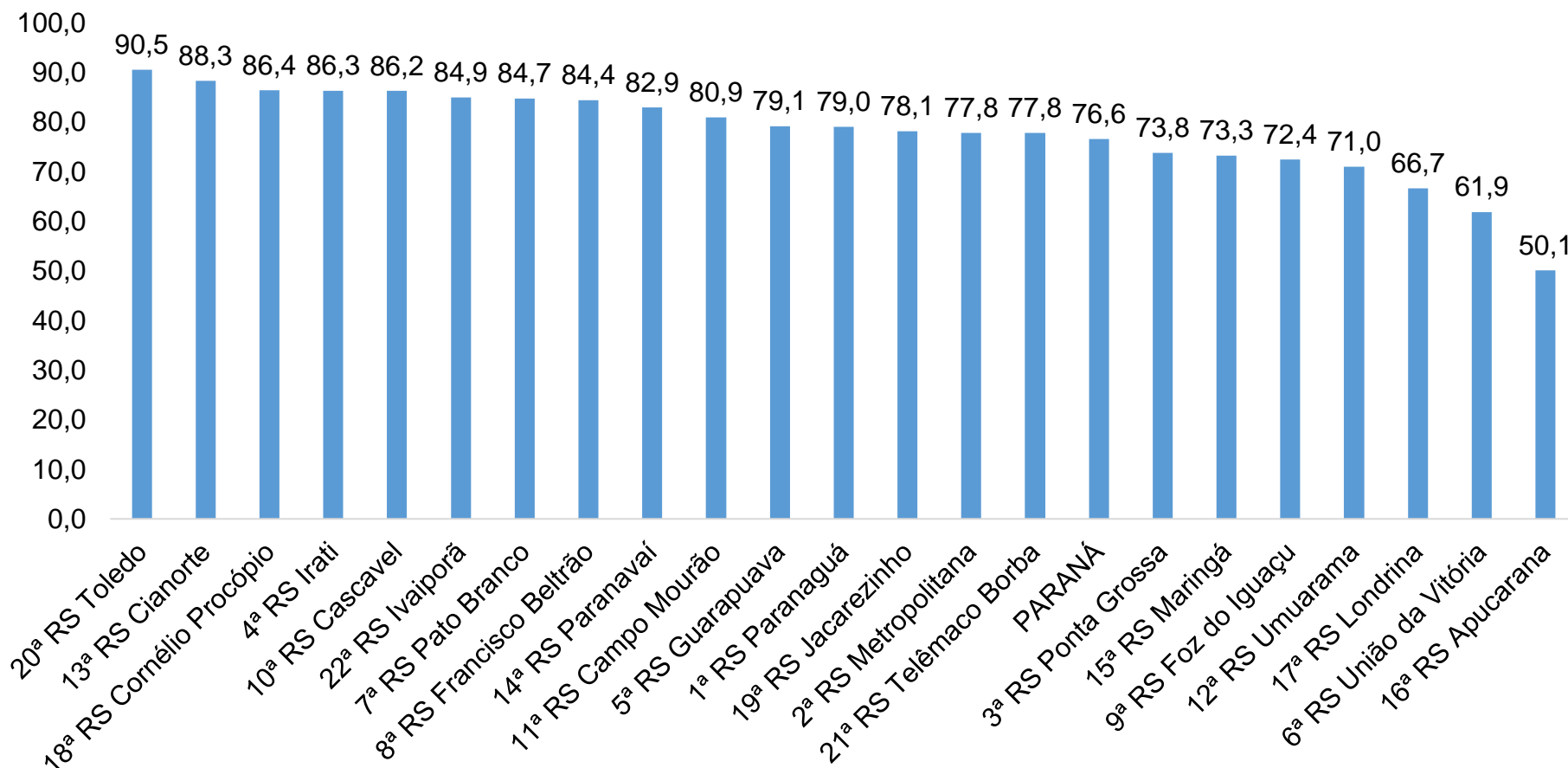
PROGRAMA DE APOIO INSTITUCIONAL PARA AÇÕES EXTENSIONISTAS DE PREVENÇÃO, CUIDADOS E COMBATE À PANDEMIA DO NOVO CORONAVÍRUS

TABELA – TAXA DE INVESTIGAÇÃO POR REGIONAIS – TOTAL

Região de Saúde (CIR)	População estimada 2019	Nº Total de Casos	Taxa Investigação
9ª RS Foz do Iguaçu	404,414	912	225,5
3ª RS Ponta Grossa	637,293	1011	158,6
8ª RS Francisco Beltrão	358,144	519	144,9
7ª RS Pato Branco	267,234	217	81,2
19ª RS Jacarezinho	289,020	140	48,4
17ª RS Londrina	964,251	408	42,3
PARANÁ	11,433,957	4829	42,2
15ª RS Maringá	838,017	240	28,6
10ª RS Cascavel	550,709	154	28,0
2ª RS Metropolitana	3,654,960	962	26,3
20ª RS Toledo	398,323	64	16,1
18ª RS Cornélio Procópio	222,583	34	15,3
13ª RS Cianorte	160,642	17	10,6
4ª RS Irati	174,933	16	9,1
1ª RS Paranaguá	297,029	26	8,8
21ª RS Telêmaco Borba	188,456	16	8,5
5ª RS Guarapuava	456,587	32	7,0
11ª RS Campo Mourão	328,863	21	6,4
22ª RS Ivaiporã	128,645	8	6,2
16ª RS Apucarana	384,198	16	4,2
6ª RS União da Vitória	177,311	7	3,9
12ª RS Umuarama	276,371	8	2,9
14ª RS Paranavaí	275,974	1	0,4

PROGRAMA DE APOIO INSTITUCIONAL PARA AÇÕES EXTENSIONISTAS DE PREVENÇÃO, CUIDADOS E COMBATE À PANDEMIA DO NOVO CORONAVÍRUS

TAXA DE RECUPERADOS POR REGIONAIS – TOTAL



*Percentual de recuperados pela população doente

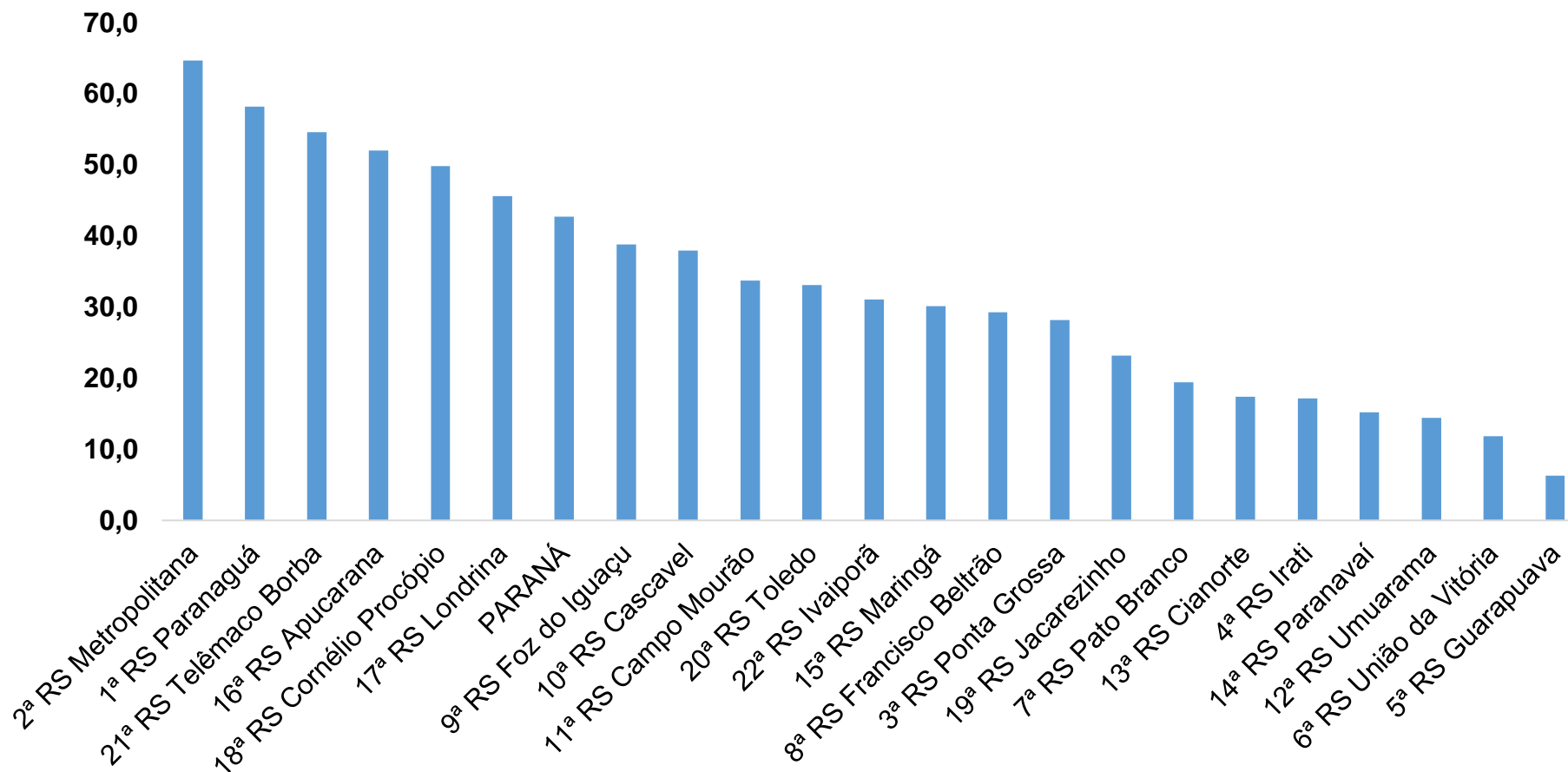
PROGRAMA DE APOIO INSTITUCIONAL PARA AÇÕES EXTENSIONISTAS DE PREVENÇÃO, CUIDADOS E COMBATE À PANDEMIA DO NOVO CORONAVÍRUS

TABELA – TAXA DE RECUPERADOS POR REGIONAIS – TOTAL

Município	População doente	Nº recuperados	Taxa Recuperados (%)
20ª RS Toledo	8082	7315	90,5
13ª RS Cianorte	2201	1944	88,3
18ª RS Cornélio Procópio	3204	2768	86,4
4ª RS Irati	994	858	86,3
10ª RS Cascavel	11575	9983	86,2
22ª RS Ivaiporã	1581	1343	84,9
7ª RS Pato Branco	2884	2443	84,7
8ª RS Francisco Beltrão	6066	5122	84,4
14ª RS Paranavaí	1898	1574	82,9
11ª RS Campo Mourão	3332	2697	80,9
5ª RS Guarapuava	2381	1884	79,1
1ª RS Paranaguá	7410	5854	79,0
19ª RS Jacarezinho	2678	2092	78,1
2ª RS Metropolitana	74324	57830	77,8
21ª RS Telêmaco Borba	4020	3127	77,8
PARANÁ	198578	152122	76,6
3ª RS Ponta Grossa	8346	6159	73,8
15ª RS Maringá	15633	11454	73,3
9ª RS Foz do Iguaçu	11732	8494	72,4
12ª RS Umuarama	2526	1793	71,0
17ª RS Londrina	20407	13611	66,7
6ª RS União da Vitória	1010	625	61,9
16ª RS Apucarana	6294	3152	50,1

PROGRAMA DE APOIO INSTITUCIONAL PARA AÇÕES EXTENSIONISTAS DE PREVENÇÃO, CUIDADOS E COMBATE À PANDEMIA DO NOVO CORONAVÍRUS

TAXA DE MORTALIDADE POR REGIONAIS – TOTAL



*Coeficiente por 100 mil Habitantes

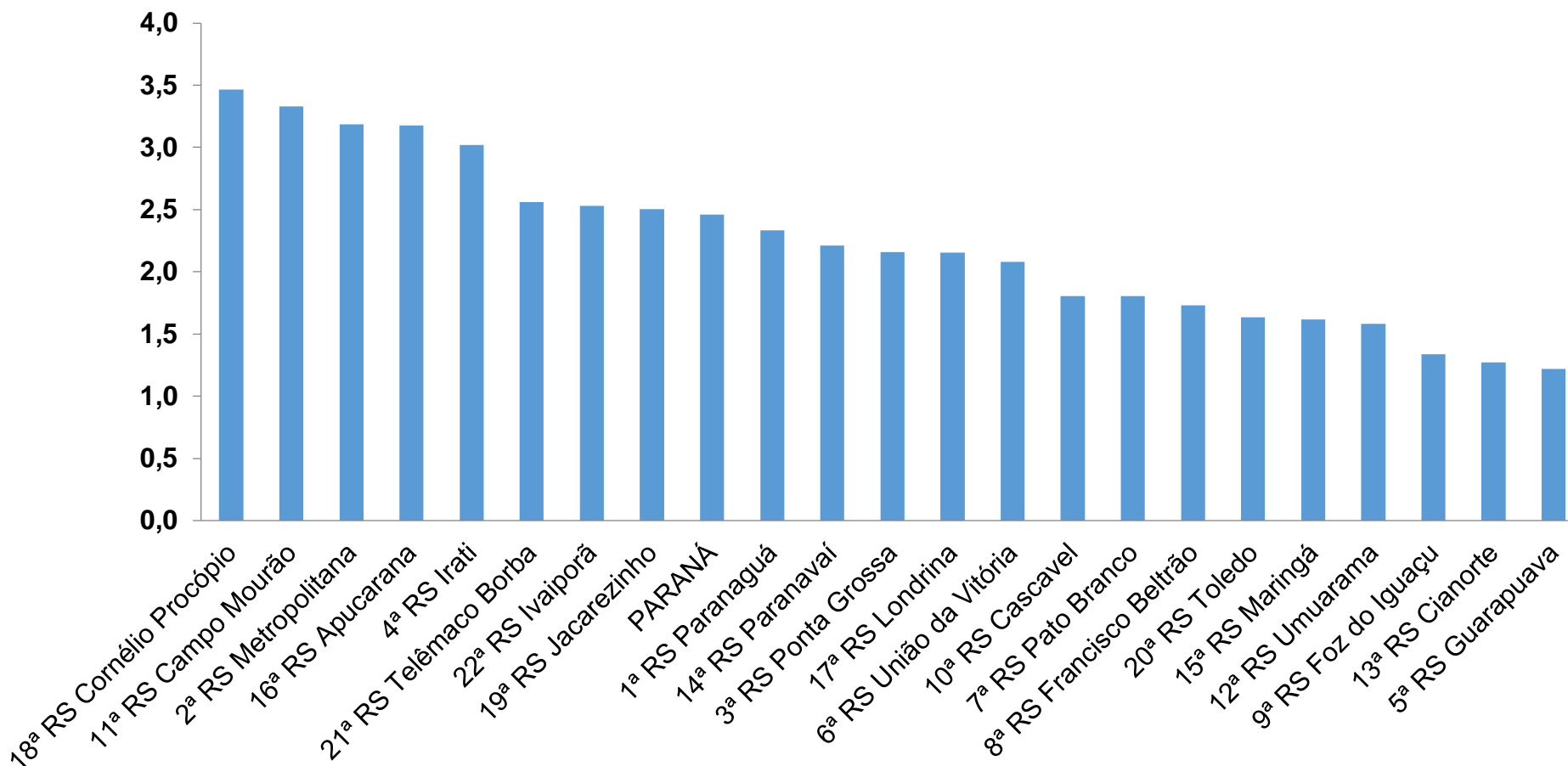
PROGRAMA DE APOIO INSTITUCIONAL PARA AÇÕES EXTENSIONISTAS DE PREVENÇÃO, CUIDADOS E COMBATE À PANDEMIA DO NOVO CORONAVÍRUS

TABELA – TAXA DE MORTALIDADE POR REGIONAIS – TOTAL

Região de Saúde (CIR)	População estimada 2019	Nº casos Novos	Taxa Incidência Regionais
2ª RS Metropolitana	3,654,960	2366	64,7
1ª RS Paranaguá	297,029	173	58,2
21ª RS Telêmaco Borba	188,456	103	54,7
16ª RS Apucarana	384,198	200	52,1
18ª RS Cornélio Procópio	222,583	111	49,9
17ª RS Londrina	964,251	440	45,6
PARANÁ	11,433,957	4889	42,8
9ª RS Foz do Iguaçu	404,414	157	38,8
10ª RS Cascavel	550,709	209	38,0
11ª RS Campo Mourão	328,863	111	33,8
20ª RS Toledo	398,323	132	33,1
22ª RS Ivaiporã	128,645	40	31,1
15ª RS Maringá	838,017	253	30,2
8ª RS Francisco Beltrão	358,144	105	29,3
3ª RS Ponta Grossa	637,293	180	28,2
19ª RS Jacarezinho	289,020	67	23,2
7ª RS Pato Branco	267,234	52	19,5
13ª RS Cianorte	160,642	28	17,4
4ª RS Irati	174,933	30	17,1
14ª RS Paranavaí	275,974	42	15,2
12ª RS Umuarama	276,371	40	14,5
6ª RS União da Vitória	177,311	21	11,8
5ª RS Guarapuava	456,587	29	6,4

PROGRAMA DE APOIO INSTITUCIONAL PARA AÇÕES EXTENSIONISTAS DE PREVENÇÃO, CUIDADOS E COMBATE À PANDEMIA DO NOVO CORONAVÍRUS

TAXA DE LETALIDADE POR REGIONAIS – TOTAL



*Percentual de mortes pela população doente

PROGRAMA DE APOIO INSTITUCIONAL PARA AÇÕES EXTENSIONISTAS DE PREVENÇÃO, CUIDADOS E COMBATE À PANDEMIA DO NOVO CORONAVÍRUS

TABELA – TAXA DE LETALIDADE POR REGIONAIS – TOTAL

Região de Saúde (CIR)	População estimada 2019	Nº casos Novos	Taxa Incidência Regionais
18ª RS Cornélio Procópio	3204	111	3,5
11ª RS Campo Mourão	3332	111	3,3
2ª RS Metropolitana	74324	2366	3,2
16ª RS Apucarana	6294	200	3,2
4ª RS Irati	994	30	3,0
21ª RS Telêmaco Borba	4020	103	2,6
22ª RS Ivaiporã	1581	40	2,5
19ª RS Jacarezinho	2678	67	2,5
PARANÁ	198578	4889	2,5
1ª RS Paranaguá	7410	173	2,3
14ª RS Paranavaí	1898	42	2,2
3ª RS Ponta Grossa	8346	180	2,2
17ª RS Londrina	20407	440	2,2
6ª RS União da Vitória	1010	21	2,1
10ª RS Cascavel	11575	209	1,8
7ª RS Pato Branco	2884	52	1,8
8ª RS Francisco Beltrão	6066	105	1,7
20ª RS Toledo	8082	132	1,6
15ª RS Maringá	15633	253	1,6
12ª RS Umuarama	2526	40	1,6
9ª RS Foz do Iguaçu	11732	157	1,3
13ª RS Cianorte	2201	28	1,3
5ª RS Guarapuava	2381	29	1,2