PROGRAMA DE APOIO INSTITUCIONAL PARA AÇÕES EXTENSIONISTAS DE PREVENÇÃO, CUIDADOS E COMBATE À PANDEMIA DO NOVO CORONAVÍRUS

PANORAMA

Dados atualizados: 18/10/2020

	BRASIL	PARANÁ
CASOS	5.200.300	197.444
ÓBITOS	153.214	4.875

PROGRAMA DE APOIO INSTITUCIONAL PARA AÇÕES EXTENSIONISTAS DE PREVENÇÃO, CUIDADOS E COMBATE À PANDEMIA DO NOVO CORONAVÍRUS

TAXA DE PREVALÊNCIAS POR REGIONAIS - TOTAIS

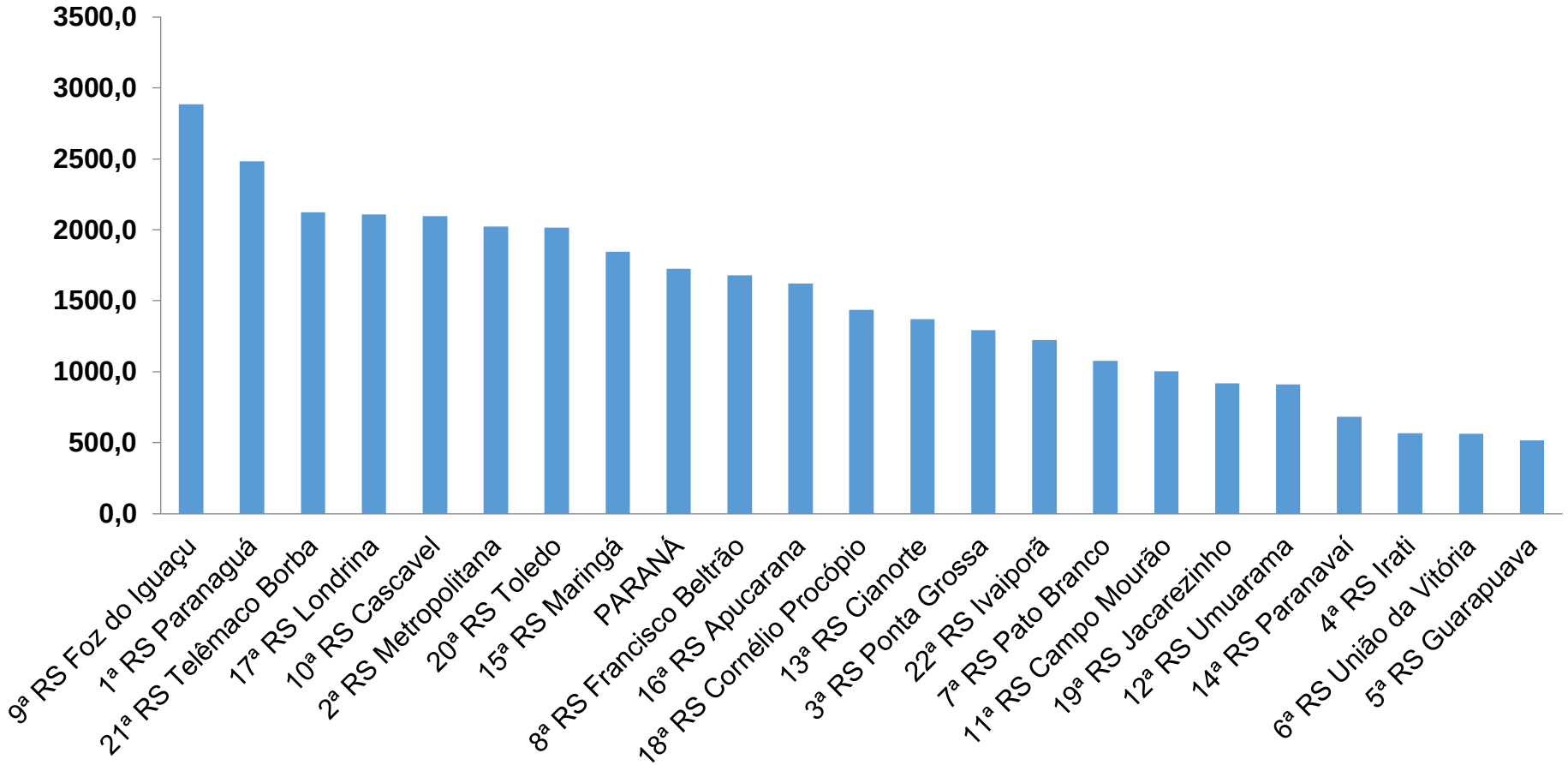

***Coeficiente por 100 mil Habitantes**

Indicadores realizados com base nos dados do site Fonte: http://www.saude.pr.gov.br/Pagina/Coronavirus-COVID-19

TABELA – TAXA DE PREVALÊNCIAS POR REGIONAIS - TOTAIS

Região de Saúde (CIR)	População estimada 2019	Nº Total casos	Taxa prevalência Regionais
9ª RS Foz do Iguaçu	404,414	11667	2884,9
1ª RS Paranaguá	297,029	7381	2484,9
21ª RS Telêmaco Borba	188,456	4006	2125,7
17ª RS Londrina	964,251	20335	2108,9
10ª RS Cascavel	550,709	11548	2096,9
2ª RS Metropolitana	3,654,960	73953	2023,4
20ª RS Toledo	398,323	8036	2017,5
15ª RS Maringá	838,017	15466	1845,5
PARANÁ	**11,433,957**	**197444**	**1726,8**
8ª RS Francisco Beltrão	358,144	6012	1678,7
16ª RS Apucarana	384,198	6232	1622,1
18ª RS Cornélio Procópio	222,583	3200	1437,7
13ª RS Cianorte	160,642	2200	1369,5
3ª RS Ponta Grossa	637,293	8250	1294,5
22ª RS Ivaiporã	128,645	1575	1224,3
7ª RS Pato Branco	267,234	2879	1077,3
11ª RS Campo Mourão	328,863	3301	1003,8
19ª RS Jacarezinho	289,020	2654	918,3
12ª RS Umuarama	276,371	2513	909,3
14ª RS Paranavaí	275,974	1886	683,4
4ª RS Irati	174,933	989	565,4
6ª RS União da Vitória	177,311	996	561,7
5ª RS Guarapuava	456,587	2365	518,0

PROGRAMA DE APOIO INSTITUCIONAL PARA AÇÕES EXTENSIONISTAS DE PREVENÇÃO, CUIDADOS E COMBATE À PANDEMIA DO NOVO CORONAVÍRUS

TAXA DE INCIDÊNCIA POR REGIONAIS – TOTAL

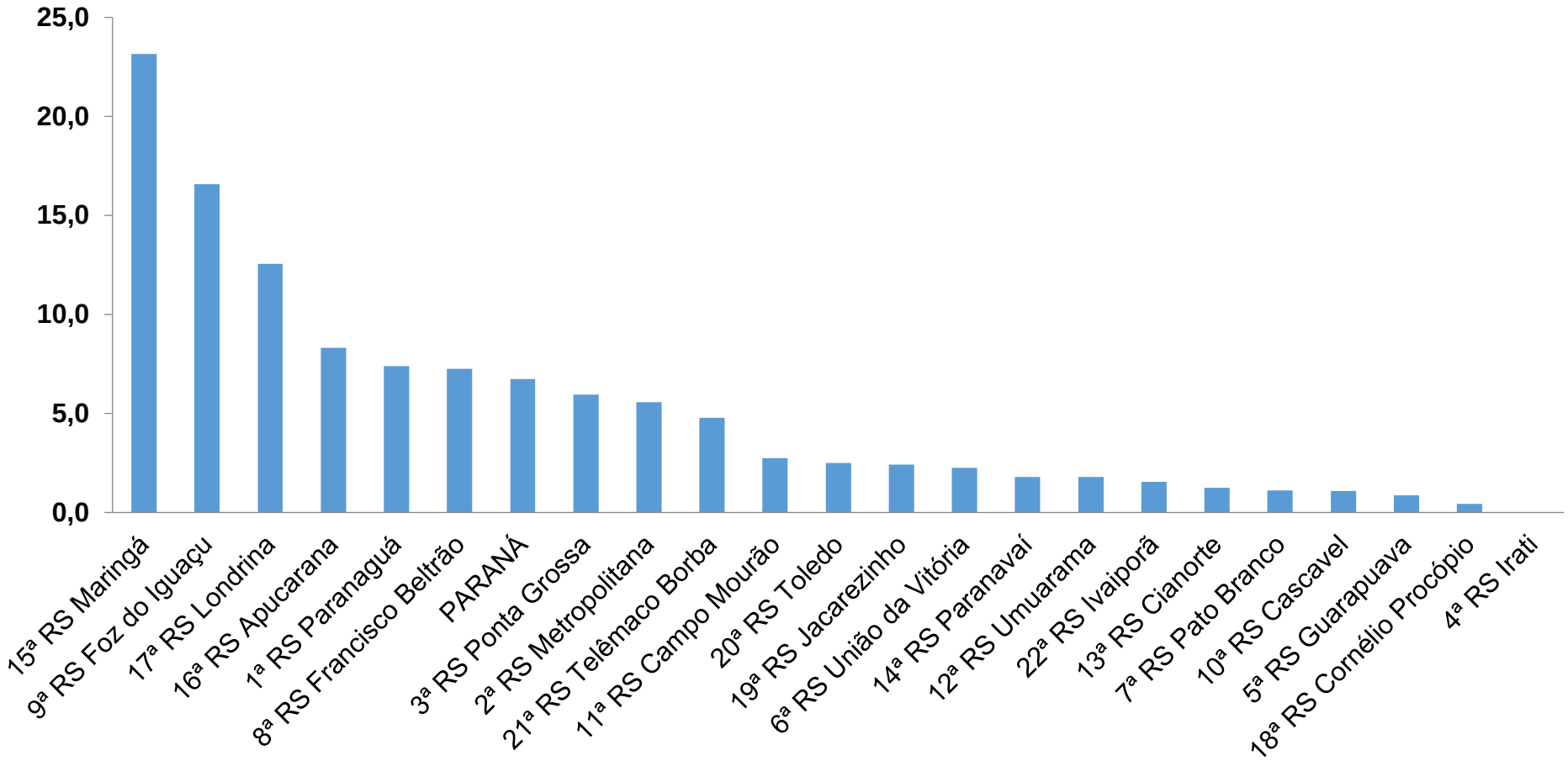

***Coeficiente por 100 mil Habitantes**

Indicadores realizados com base nos dados do site Fonte: http://www.saude.pr.gov.br/Pagina/Coronavirus-COVID-19

TABELA – TAXA DE INCIDÊNCIA POR REGIONAIS – TOTAL

Região de Saúde (CIR)	População estimada 2019	Nº casos Novos	Taxa Incidência Regionais
15ª RS Maringá	838,017	194	23,1
9ª RS Foz do Iguaçu	404,414	67	16,6
17ª RS Londrina	964,251	121	12,5
16ª RS Apucarana	384,198	32	8,3
1ª RS Paranaguá	297,029	22	7,4
8ª RS Francisco Beltrão	358,144	26	7,3
PARANÁ	**11,433,957**	**771**	**6,7**
3ª RS Ponta Grossa	637,293	38	6,0
2ª RS Metropolitana	3,654,960	204	5,6
21ª RS Telêmaco Borba	188,456	9	4,8
11ª RS Campo Mourão	328,863	9	2,7
20ª RS Toledo	398,323	10	2,5
19ª RS Jacarezinho	289,020	7	2,4
6ª RS União da Vitória	177,311	4	2,3
14ª RS Paranavaí	275,974	5	1,8
12ª RS Umuarama	276,371	5	1,8
22ª RS Ivaiporã	128,645	2	1,6
13ª RS Cianorte	160,642	2	1,2
7ª RS Pato Branco	267,234	3	1,1
10ª RS Cascavel	550,709	6	1,1
5ª RS Guarapuava	456,587	4	0,9
18ª RS Cornélio Procópio	222,583	1	0,4
4ª RS Irati	174,933	0	0,0

PROGRAMA DE APOIO INSTITUCIONAL PARA AÇÕES EXTENSIONISTAS DE PREVENÇÃO, CUIDADOS E COMBATE À PANDEMIA DO NOVO CORONAVÍRUS

TAXA DE INVESTIGAÇÃO POR REGIONAIS – TOTAL

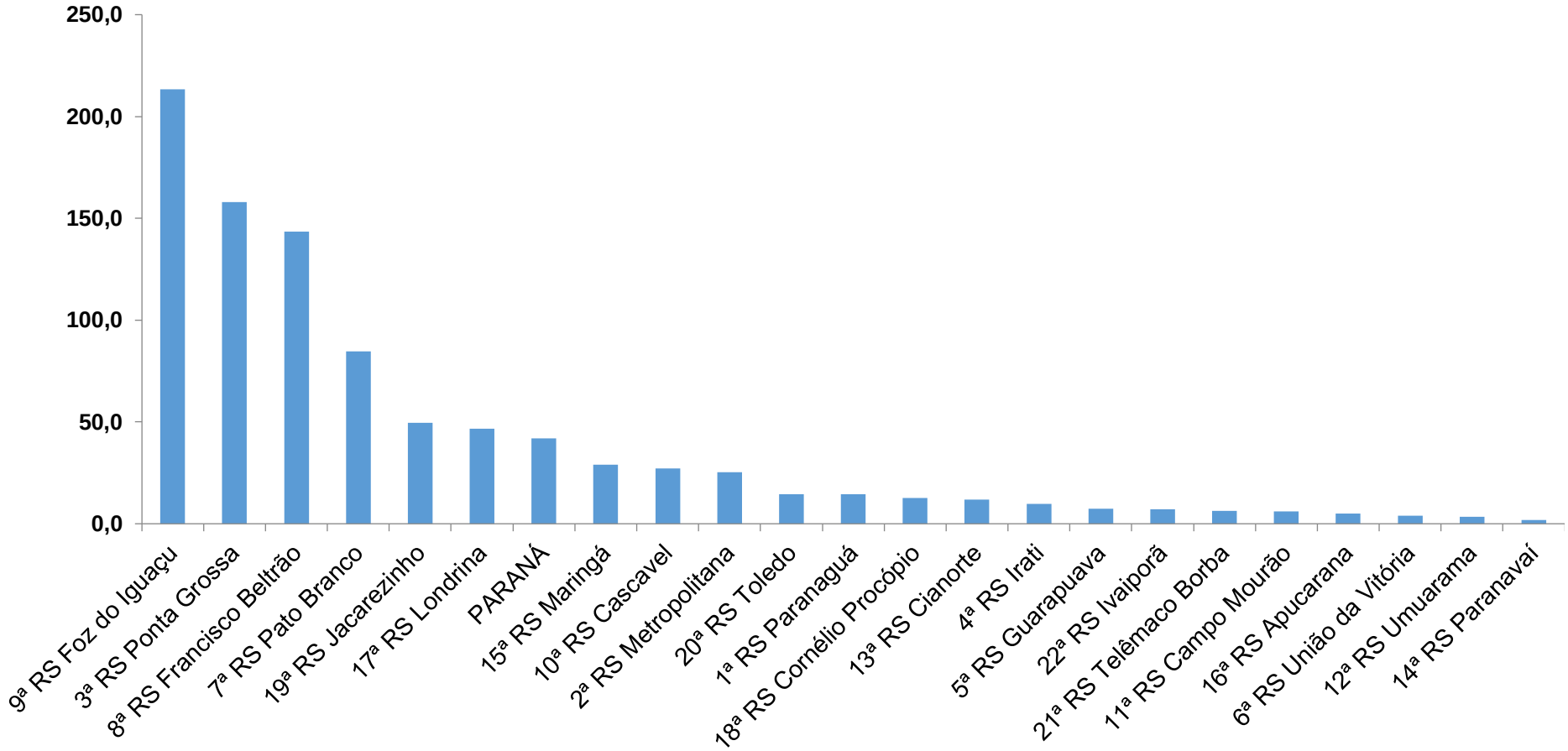

***Coeficiente por 100 mil Habitantes**

Indicadores realizados com base nos dados do site Fonte: http://www.saude.pr.gov.br/Pagina/Coronavirus-COVID-19

TABELA – TAXA DE INVESTIGAÇÃO POR REGIONAIS – TOTAL

Região de Saúde (CIR)	População estimada 2019	Nº Total de Casos	Taxa Investigação
9ª RS Foz do Iguaçu	404,414	863	213,4
3ª RS Ponta Grossa	637,293	1006	157,9
8ª RS Francisco Beltrão	358,144	514	143,5
7ª RS Pato Branco	267,234	226	84,6
19ª RS Jacarezinho	289,020	143	49,5
17ª RS Londrina	964,251	449	46,6
PARANÁ	**11,433,957**	**4794**	**41,9**
15ª RS Maringá	838,017	243	29,0
10ª RS Cascavel	550,709	149	27,1
2ª RS Metropolitana	3,654,960	922	25,2
20ª RS Toledo	398,323	58	14,6
1ª RS Paranaguá	297,029	43	14,5
18ª RS Cornélio Procópio	222,583	28	12,6
13ª RS Cianorte	160,642	19	11,8
4ª RS Irati	174,933	17	9,7
5ª RS Guarapuava	456,587	33	7,2
22ª RS Ivaiporã	128,645	9	7,0
21ª RS Telêmaco Borba	188,456	12	6,4
11ª RS Campo Mourão	328,863	20	6,1
16ª RS Apucarana	384,198	19	4,9
6ª RS União da Vitória	177,311	7	3,9
12ª RS Umuarama	276,371	9	3,3
14ª RS Paranavaí	275,974	5	1,8

PROGRAMA DE APOIO INSTITUCIONAL PARA AÇÕES EXTENSIONISTAS DE PREVENÇÃO, CUIDADOS E COMBATE À PANDEMIA DO NOVO CORONAVÍRUS

TAXA DE RECUPERADOS POR REGIONAIS – TOTAL

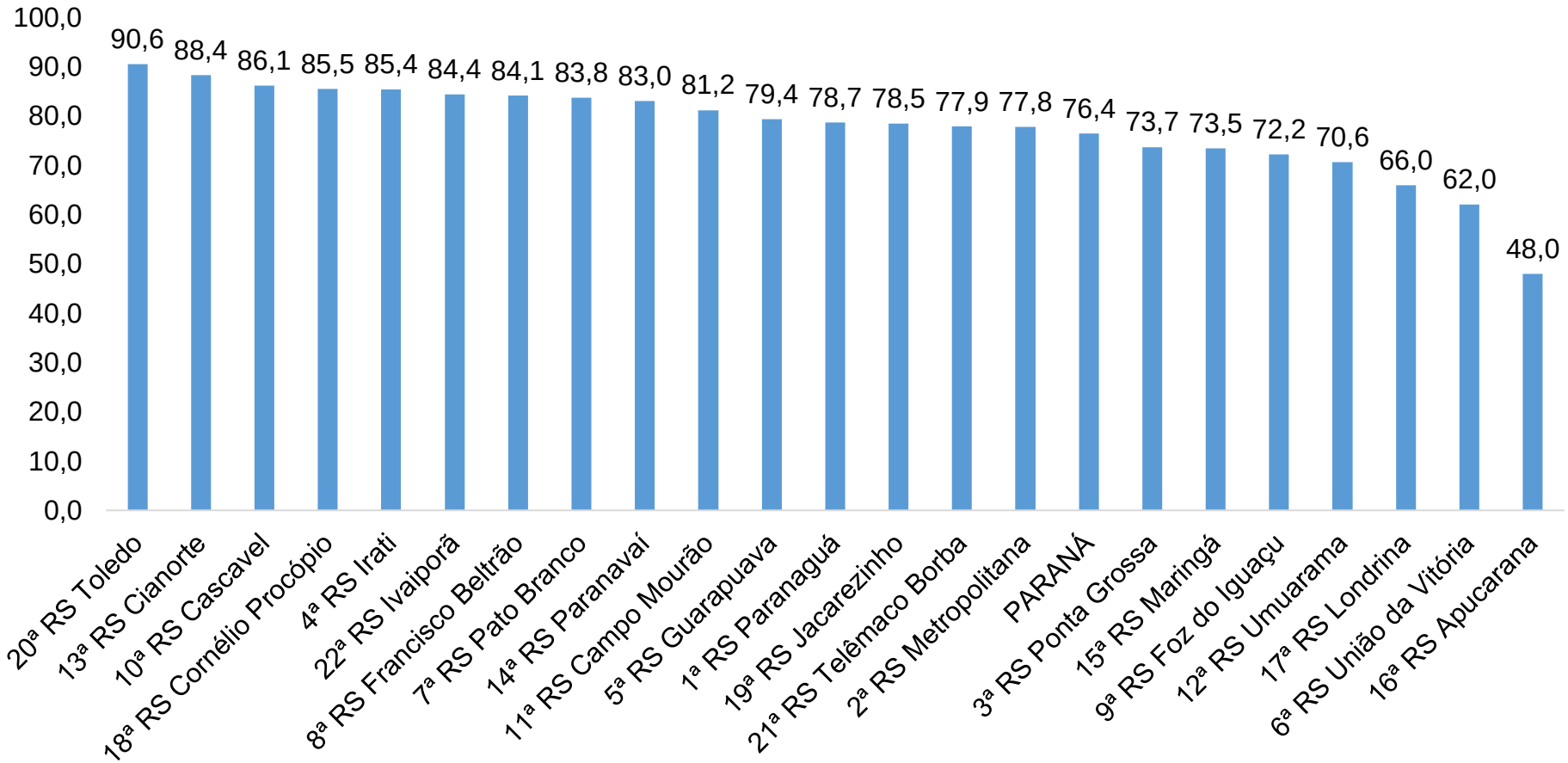

***Percentual de recuperados pela população doente**

Indicadores realizados com base nos dados do site Fonte: http://www.saude.pr.gov.br/Pagina/Coronavirus-COVID-19

TABELA – TAXA DE RECUPERADOS POR REGIONAIS – TOTAL

Município	População doente	Nº recuperados	Taxa Recuperados (%)
20ª RS Toledo	8036	7277	90,6
13ª RS Cianorte	2200	1944	88,4
10ª RS Cascavel	11548	9948	86,1
18ª RS Cornélio Procópio	3200	2735	85,5
4ª RS Irati	989	845	85,4
22ª RS Ivaiporã	1575	1329	84,4
8ª RS Francisco Beltrão	6012	5058	84,1
7ª RS Pato Branco	2879	2412	83,8
14ª RS Paranavaí	1886	1566	83,0
11ª RS Campo Mourão	3301	2681	81,2
5ª RS Guarapuava	2365	1877	79,4
1ª RS Paranaguá	7381	5810	78,7
19ª RS Jacarezinho	2654	2083	78,5
21ª RS Telêmaco Borba	4006	3120	77,9
2ª RS Metropolitana	73953	57549	77,8
PARANÁ	**197444**	**150915**	**76,4**
3ª RS Ponta Grossa	8250	6082	73,7
15ª RS Maringá	15466	11369	73,5
9ª RS Foz do Iguaçu	11667	8424	72,2
12ª RS Umuarama	2513	1775	70,6
17ª RS Londrina	20335	13423	66,0
6ª RS União da Vitória	996	618	62,0
16ª RS Apucarana	6232	2990	48,0

TAXA DE MORTALIDADE POR REGIONAIS – TOTAL

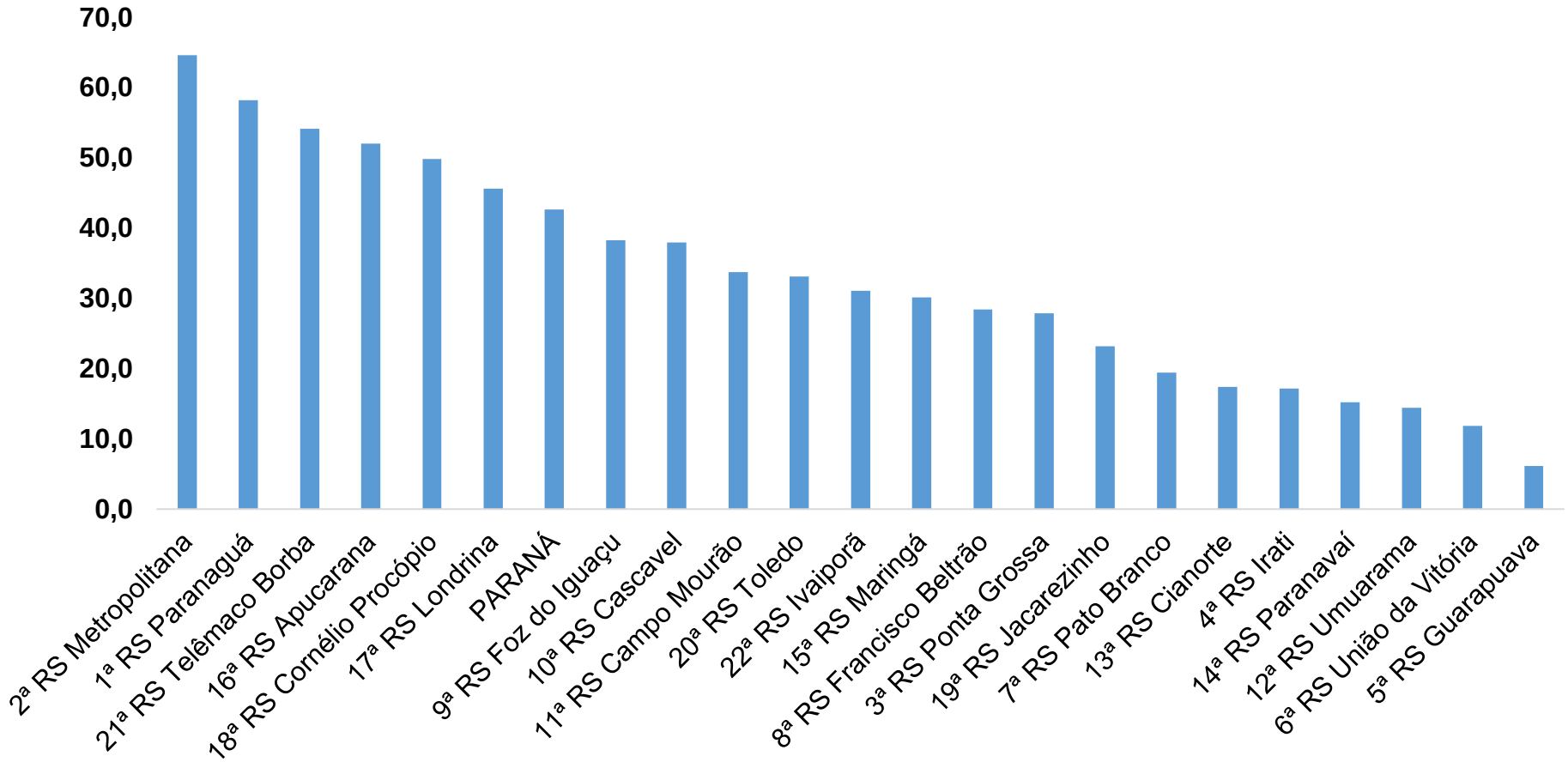

***Coeficiente por 100 mil Habitantes**

Indicadores realizados com base nos dados do site Fonte: http://www.saude.pr.gov.br/Pagina/Coronavirus-COVID-19

TABELA – TAXA DE MORTALIDADE POR REGIONAIS – TOTAL

Região de Saúde (CIR)	População estimada 2019	Nº casos Novos	Taxa Incidência Regionais
2ª RS Metropolitana	3,654,960	2361	64,6
1ª RS Paranaguá	297,029	173	58,2
21ª RS Telêmaco Borba	188,456	102	54,1
16ª RS Apucarana	384,198	200	52,1
18ª RS Cornélio Procópio	222,583	111	49,9
17ª RS Londrina	964,251	440	45,6
PARANÁ	**11,433,957**	**4875**	**42,6**
9ª RS Foz do Iguaçu	404,414	155	38,3
10ª RS Cascavel	550,709	209	38,0
11ª RS Campo Mourão	328,863	111	33,8
20ª RS Toledo	398,323	132	33,1
22ª RS Ivaiporã	128,645	40	31,1
15ª RS Maringá	838,017	253	30,2
8ª RS Francisco Beltrão	358,144	102	28,5
3ª RS Ponta Grossa	637,293	178	27,9
19ª RS Jacarezinho	289,020	67	23,2
7ª RS Pato Branco	267,234	52	19,5
13ª RS Cianorte	160,642	28	17,4
4ª RS Irati	174,933	30	17,1
14ª RS Paranavaí	275,974	42	15,2
12ª RS Umuarama	276,371	40	14,5
6ª RS União da Vitória	177,311	21	11,8
5ª RS Guarapuava	456,587	28	6,1

TAXA DE LETALIDADE POR REGIONAIS – TOTAL

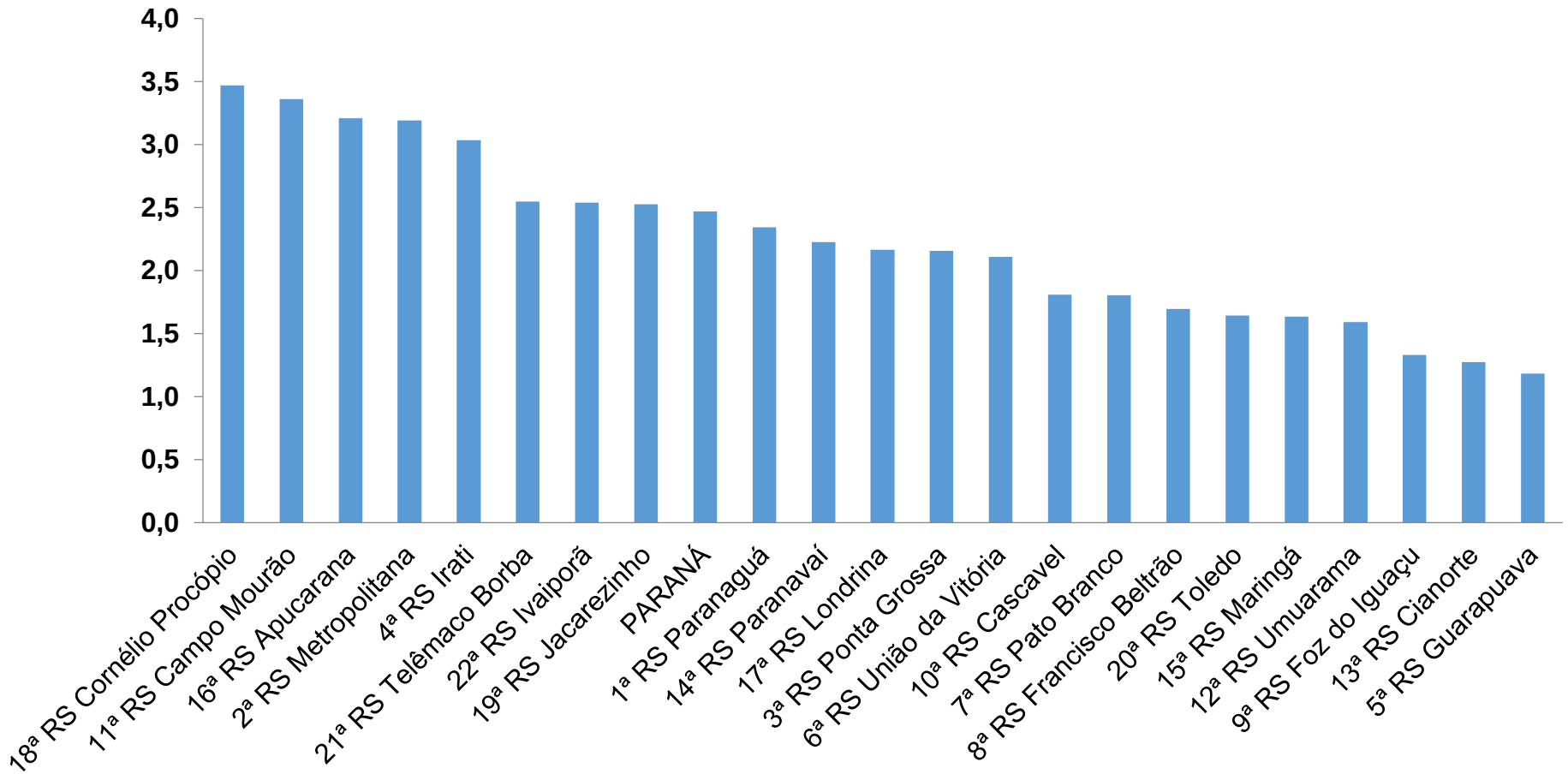

***Percentual de mortes pela população doente**

Indicadores realizados com base nos dados do site Fonte: http://www.saude.pr.gov.br/Pagina/Coronavirus-COVID-19

TABELA – TAXA DE LETALIDADE POR REGIONAIS – TOTAL

Região de Saúde (CIR)	População estimada 2019	Nº casos Novos	Taxa Incidência Regionais
18ª RS Cornélio Procópio	3200	111	3,5
11ª RS Campo Mourão	3301	111	3,4
16ª RS Apucarana	6232	200	3,2
2ª RS Metropolitana	73953	2361	3,2
4ª RS Irati	989	30	3,0
21ª RS Telêmaco Borba	4006	102	2,5
22ª RS Ivaiporã	1575	40	2,5
19ª RS Jacarezinho	2654	67	2,5
PARANÁ	**197444**	**4875**	**2,5**
1ª RS Paranaguá	7381	173	2,3
14ª RS Paranavaí	1886	42	2,2
17ª RS Londrina	20335	440	2,2
3ª RS Ponta Grossa	8250	178	2,2
6ª RS União da Vitória	996	21	2,1
10ª RS Cascavel	11548	209	1,8
7ª RS Pato Branco	2879	52	1,8
8ª RS Francisco Beltrão	6012	102	1,7
20ª RS Toledo	8036	132	1,6
15ª RS Maringá	15466	253	1,6
12ª RS Umuarama	2513	40	1,6
9ª RS Foz do Iguaçu	11667	155	1,3
13ª RS Cianorte	2200	28	1,3
5ª RS Guarapuava	2365	28	1,2