

PROGRAMA DE APOIO INSTITUCIONAL PARA AÇÕES EXTENSIONISTAS DE PREVENÇÃO, CUIDADOS E COMBATE À PANDEMIA DO NOVO CORONAVÍRUS



PANORAMA

Dados atualizados: 17/10/2020



BRASIL

CASOS 5.169.386

ÓBITOS 152.460



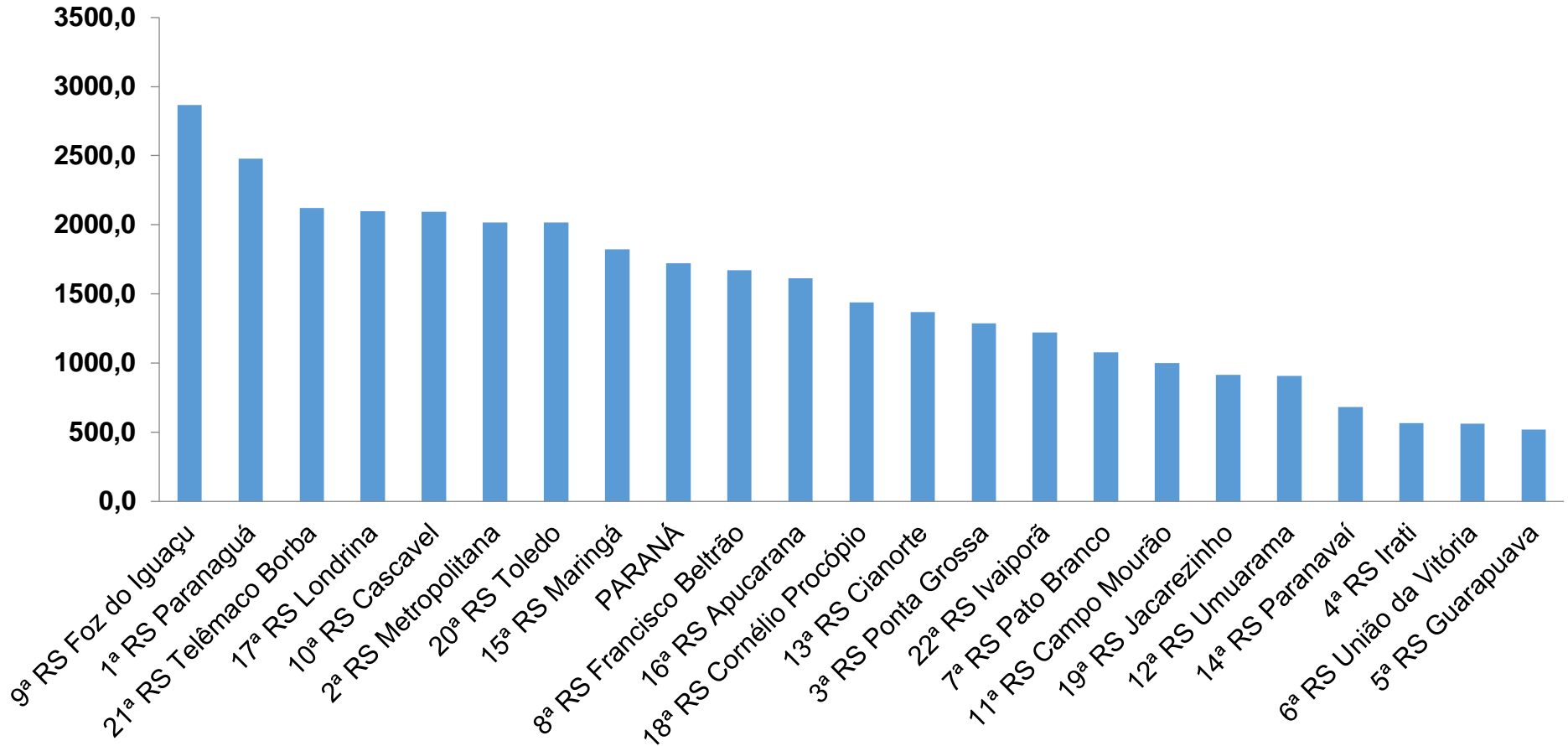
PARANÁ

196.673

4.873

PROGRAMA DE APOIO INSTITUCIONAL PARA AÇÕES EXTENSIONISTAS DE PREVENÇÃO, CUIDADOS E COMBATE À PANDEMIA DO NOVO CORONAVÍRUS

TAXA DE PREVALÊNCIAS POR REGIONAIS - TOTAIS



*Coeficiente por 100 mil Habitantes

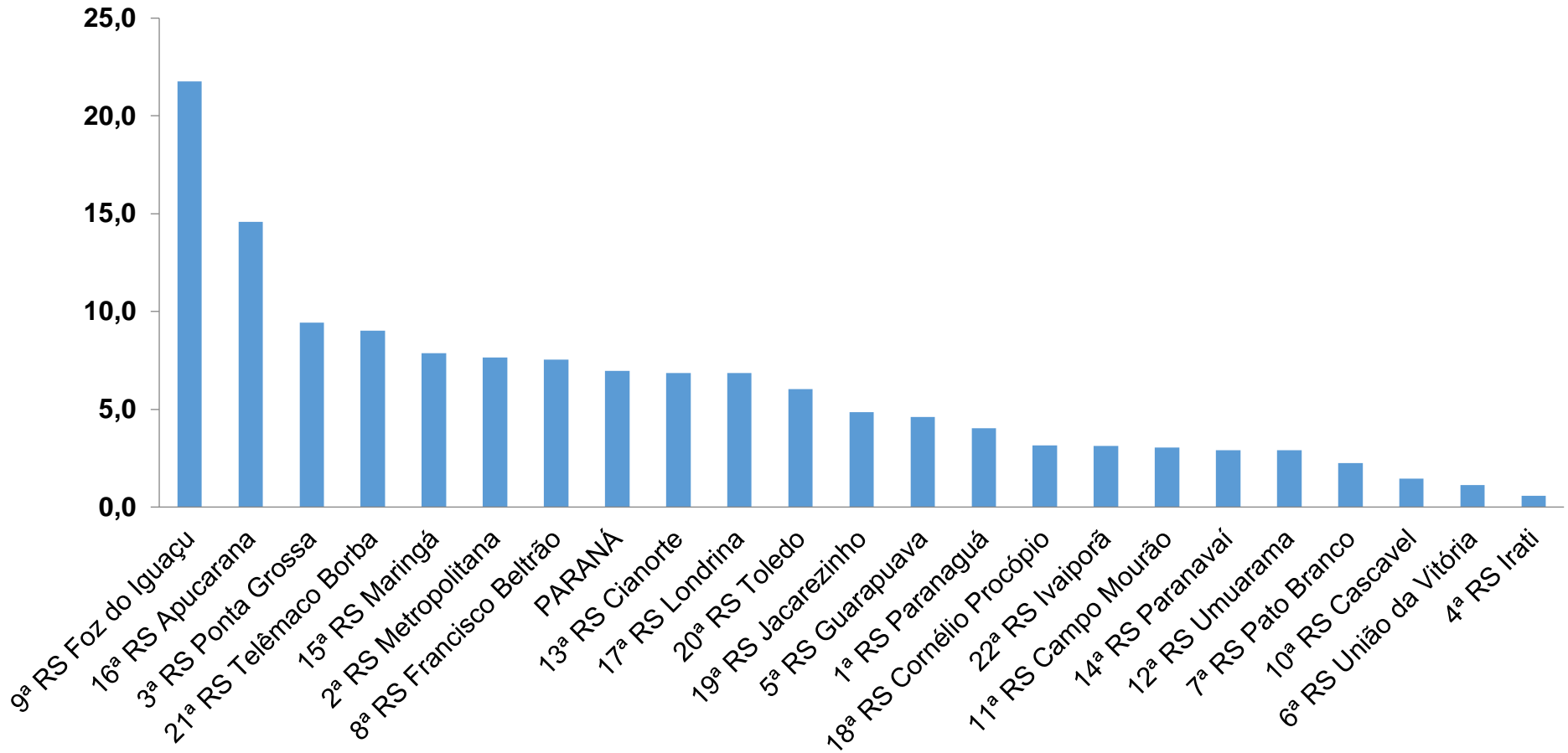
PROGRAMA DE APOIO INSTITUCIONAL PARA AÇÕES EXTENSIONISTAS DE PREVENÇÃO, CUIDADOS E COMBATE À PANDEMIA DO NOVO CORONAVÍRUS

TABELA – TAXA DE PREVALÊNCIAS POR REGIONAIS - TOTAIS

Região de Saúde (CIR)	População estimada 2019	Nº Total casos	Taxa prevalência Regionais
9ª RS Foz do Iguaçu	404,414	11600	2868,3
1ª RS Paranaguá	297,029	7359	2477,5
21ª RS Telêmaco Borba	188,456	3997	2120,9
17ª RS Londrina	964,251	20214	2096,3
10ª RS Cascavel	550,709	11542	2095,8
2ª RS Metropolitana	3,654,960	73749	2017,8
20ª RS Toledo	398,323	8026	2014,9
15ª RS Maringá	838,017	15272	1822,4
PARANÁ	11,433,957	196673	1720,1
8ª RS Francisco Beltrão	358,144	5986	1671,4
16ª RS Apucarana	384,198	6200	1613,8
18ª RS Cornélio Procópio	222,583	3199	1437,2
13ª RS Cianorte	160,642	2198	1368,3
3ª RS Ponta Grossa	637,293	8212	1288,6
22ª RS Ivaiporã	128,645	1573	1222,7
7ª RS Pato Branco	267,234	2876	1076,2
11ª RS Campo Mourão	328,863	3292	1001,0
19ª RS Jacarezinho	289,020	2647	915,9
12ª RS Umuarama	276,371	2508	907,5
14ª RS Paranavaí	275,974	1881	681,6
4ª RS Irati	174,933	989	565,4
6ª RS União da Vitória	177,311	992	559,5
5ª RS Guarapuava	456,587	2361	517,1

PROGRAMA DE APOIO INSTITUCIONAL PARA AÇÕES EXTENSIONISTAS DE PREVENÇÃO, CUIDADOS E COMBATE À PANDEMIA DO NOVO CORONAVÍRUS

TAXA DE INCIDÊNCIA POR REGIONAIS – TOTAL



*Coeficiente por 100 mil Habitantes

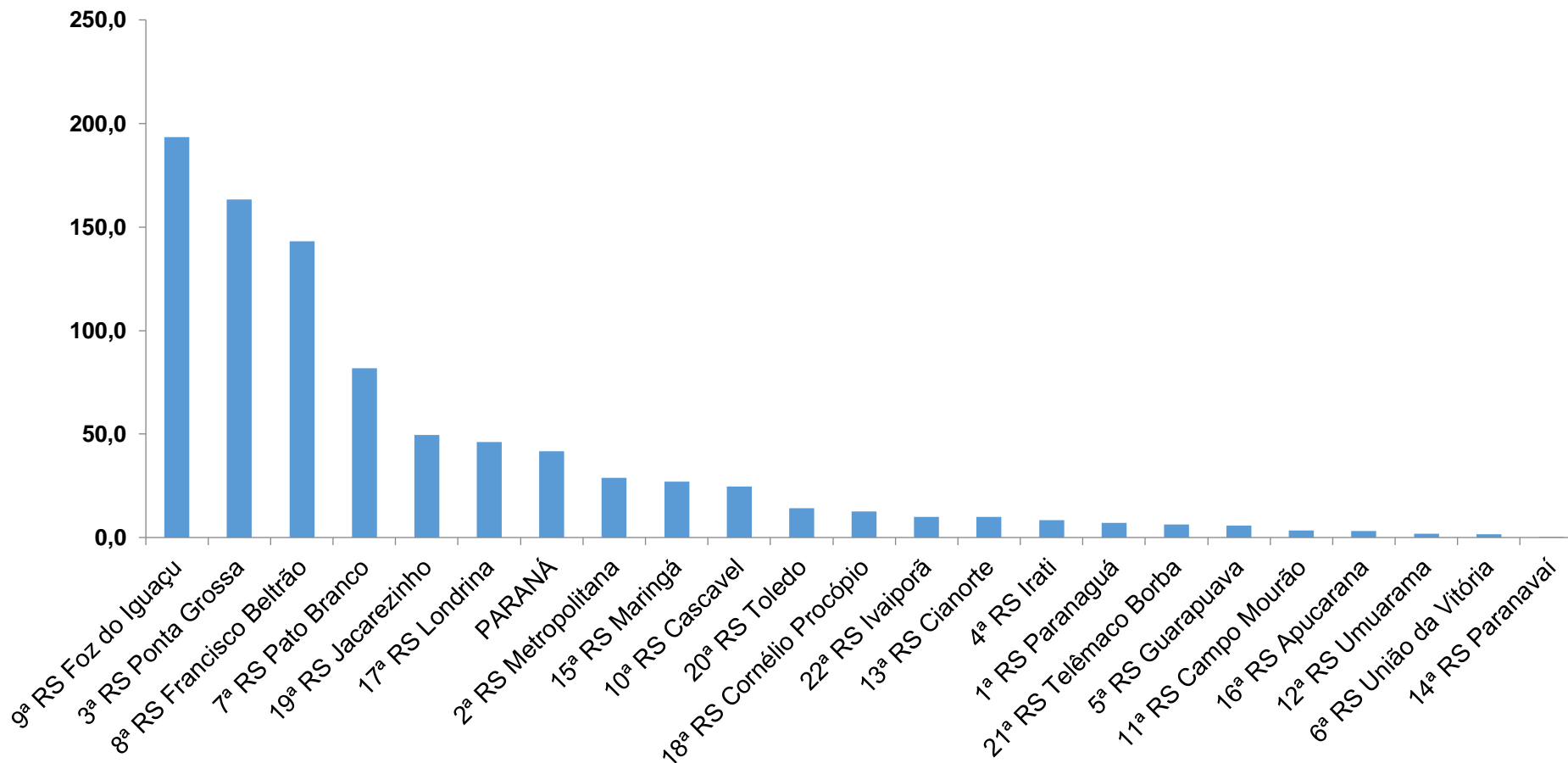
PROGRAMA DE APOIO INSTITUCIONAL PARA AÇÕES EXTENSIONISTAS DE PREVENÇÃO, CUIDADOS E COMBATE À PANDEMIA DO NOVO CORONAVÍRUS

TABELA – TAXA DE INCIDÊNCIA POR REGIONAIS – TOTAL

Região de Saúde (CIR)	População estimada 2019	Nº casos Novos	Taxa Incidência Regionais
9ª RS Foz do Iguaçu	404,414	88	21,8
16ª RS Apucarana	384,198	56	14,6
3ª RS Ponta Grossa	637,293	60	9,4
21ª RS Telêmaco Borba	188,456	17	9,0
15ª RS Maringá	838,017	66	7,9
2ª RS Metropolitana	3,654,960	279	7,6
8ª RS Francisco Beltrão	358,144	27	7,5
PARANÁ	11,433,957	795	7,0
13ª RS Cianorte	160,642	11	6,8
17ª RS Londrina	964,251	66	6,8
20ª RS Toledo	398,323	24	6,0
19ª RS Jacarezinho	289,020	14	4,8
5ª RS Guarapuava	456,587	21	4,6
1ª RS Paranaguá	297,029	12	4,0
18ª RS Cornélio Procopio	222,583	7	3,1
22ª RS Ivaiporã	128,645	4	3,1
11ª RS Campo Mourão	328,863	10	3,0
14ª RS Paranavaí	275,974	8	2,9
12ª RS Umuarama	276,371	8	2,9
7ª RS Pato Branco	267,234	6	2,2
10ª RS Cascavel	550,709	8	1,5
6ª RS União da Vitória	177,311	2	1,1
4ª RS Irati	174,933	1	0,6

PROGRAMA DE APOIO INSTITUCIONAL PARA AÇÕES EXTENSIONISTAS DE PREVENÇÃO, CUIDADOS E COMBATE À PANDEMIA DO NOVO CORONAVÍRUS

TAXA DE INVESTIGAÇÃO POR REGIONAIS – TOTAL



*Coeficiente por 100 mil Habitantes

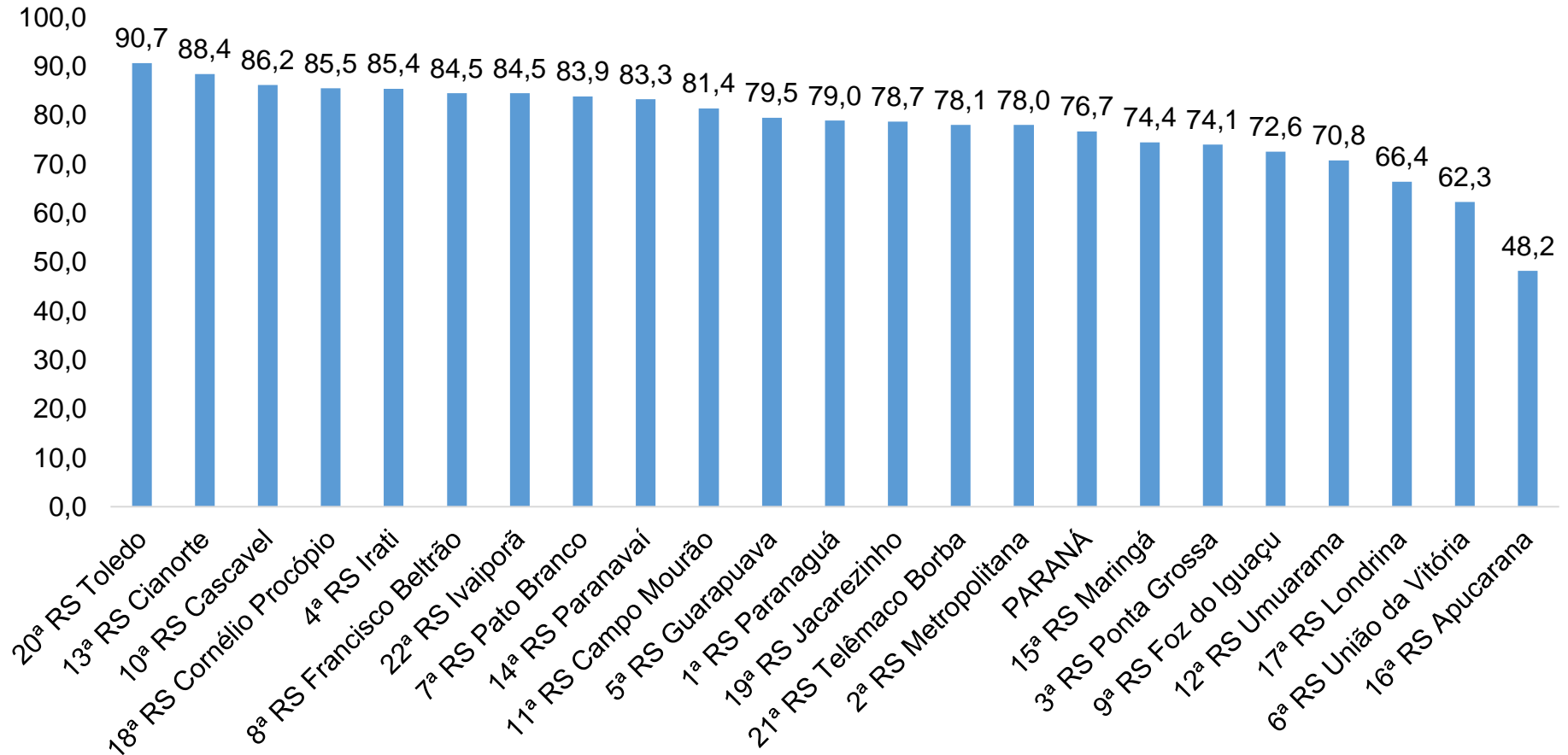
PROGRAMA DE APOIO INSTITUCIONAL PARA AÇÕES EXTENSIONISTAS DE PREVENÇÃO, CUIDADOS E COMBATE À PANDEMIA DO NOVO CORONAVÍRUS

TABELA – TAXA DE INVESTIGAÇÃO POR REGIONAIS – TOTAL

Região de Saúde (CIR)	População estimada 2019	Nº Total de Casos	Taxa Investigação
9ª RS Foz do Iguaçu	404,414	782	193,4
3ª RS Ponta Grossa	637,293	1041	163,3
8ª RS Francisco Beltrão	358,144	513	143,2
7ª RS Pato Branco	267,234	219	82,0
19ª RS Jacarezinho	289,020	143	49,5
17ª RS Londrina	964,251	445	46,1
PARANÁ	11,433,957	4778	41,8
2ª RS Metropolitana	3,654,960	1052	28,8
15ª RS Maringá	838,017	226	27,0
10ª RS Cascavel	550,709	136	24,7
20ª RS Toledo	398,323	57	14,3
18ª RS Cornélio Procopio	222,583	28	12,6
22ª RS Ivaiporã	128,645	13	10,1
13ª RS Cianorte	160,642	16	10,0
4ª RS Irati	174,933	15	8,6
1ª RS Paranaguá	297,029	21	7,1
21ª RS Telêmaco Borba	188,456	12	6,4
5ª RS Guarapuava	456,587	27	5,9
11ª RS Campo Mourão	328,863	11	3,3
16ª RS Apucarana	384,198	12	3,1
12ª RS Umuarama	276,371	5	1,8
6ª RS União da Vitória	177,311	3	1,7
14ª RS Paranavaí	275,974	1	0,4

PROGRAMA DE APOIO INSTITUCIONAL PARA AÇÕES EXTENSIONISTAS DE PREVENÇÃO, CUIDADOS E COMBATE À PANDEMIA DO NOVO CORONAVÍRUS

TAXA DE RECUPERADOS POR REGIONAIS – TOTAL



*Percentual de recuperados pela população doente

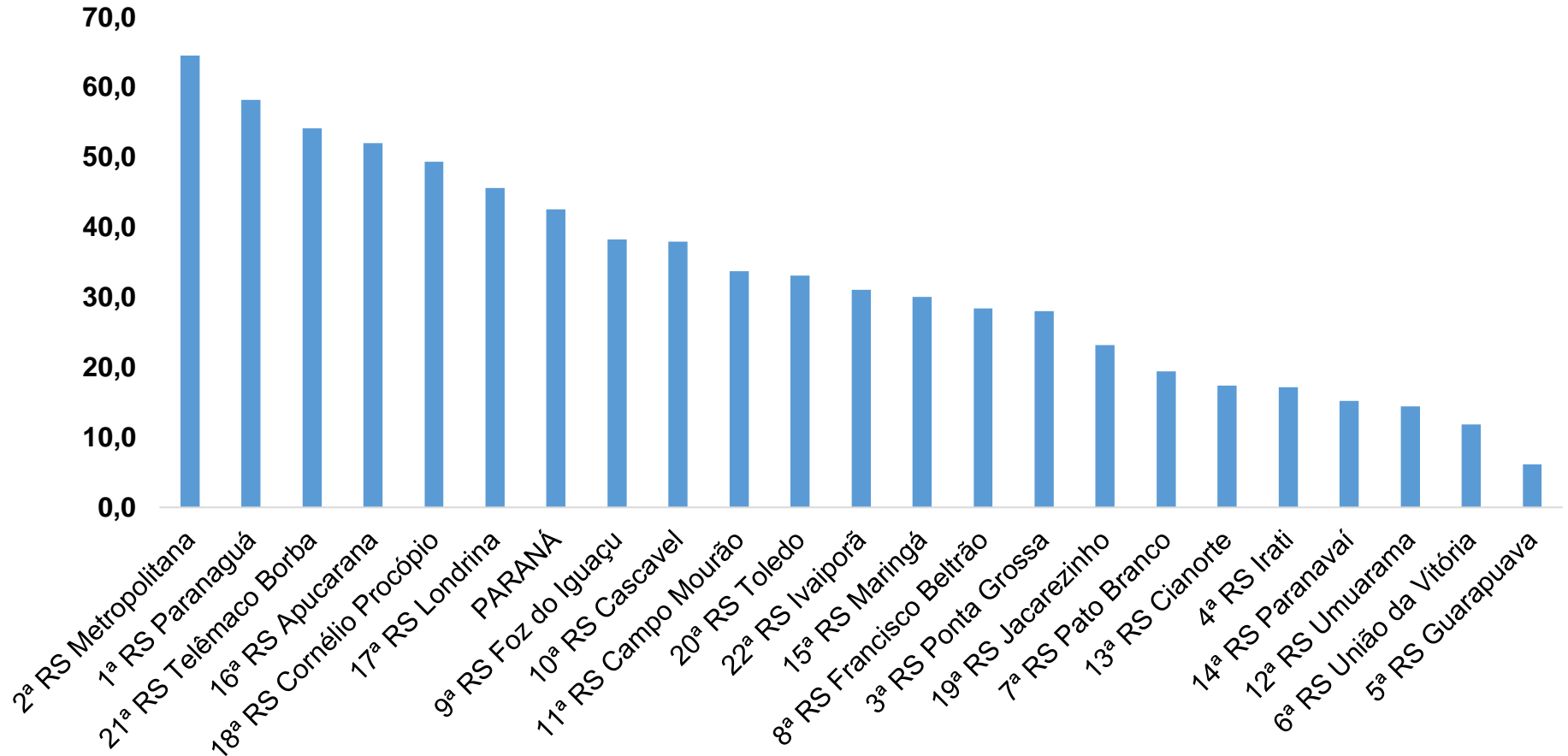
PROGRAMA DE APOIO INSTITUCIONAL PARA AÇÕES EXTENSIONISTAS DE PREVENÇÃO, CUIDADOS E COMBATE À PANDEMIA DO NOVO CORONAVÍRUS

TABELA – TAXA DE RECUPERADOS POR REGIONAIS – TOTAL

Município	População doente	Nº recuperados	Taxa Recuperados (%)
20ª RS Toledo	8026	7277	90,7
13ª RS Cianorte	2198	1944	88,4
10ª RS Cascavel	11542	9948	86,2
18ª RS Cornélio Procópio	3199	2735	85,5
4ª RS Irati	989	845	85,4
8ª RS Francisco Beltrão	5986	5058	84,5
22ª RS Ivaiporã	1573	1329	84,5
7ª RS Pato Branco	2876	2412	83,9
14ª RS Paranavaí	1881	1566	83,3
11ª RS Campo Mourão	3292	2681	81,4
5ª RS Guarapuava	2361	1877	79,5
1ª RS Paranaguá	7359	5810	79,0
19ª RS Jacarezinho	2647	2083	78,7
21ª RS Telêmaco Borba	3997	3120	78,1
2ª RS Metropolitana	73749	57549	78,0
PARANÁ	196673	150915	76,7
15ª RS Maringá	15272	11369	74,4
3ª RS Ponta Grossa	8212	6082	74,1
9ª RS Foz do Iguaçu	11600	8424	72,6
12ª RS Umuarama	2508	1775	70,8
17ª RS Londrina	20214	13423	66,4
6ª RS União da Vitória	992	618	62,3
16ª RS Apucarana	6200	2990	48,2

PROGRAMA DE APOIO INSTITUCIONAL PARA AÇÕES EXTENSIONISTAS DE PREVENÇÃO, CUIDADOS E COMBATE À PANDEMIA DO NOVO CORONAVÍRUS

TAXA DE MORTALIDADE POR REGIONAIS – TOTAL



*Coeficiente por 100 mil Habitantes

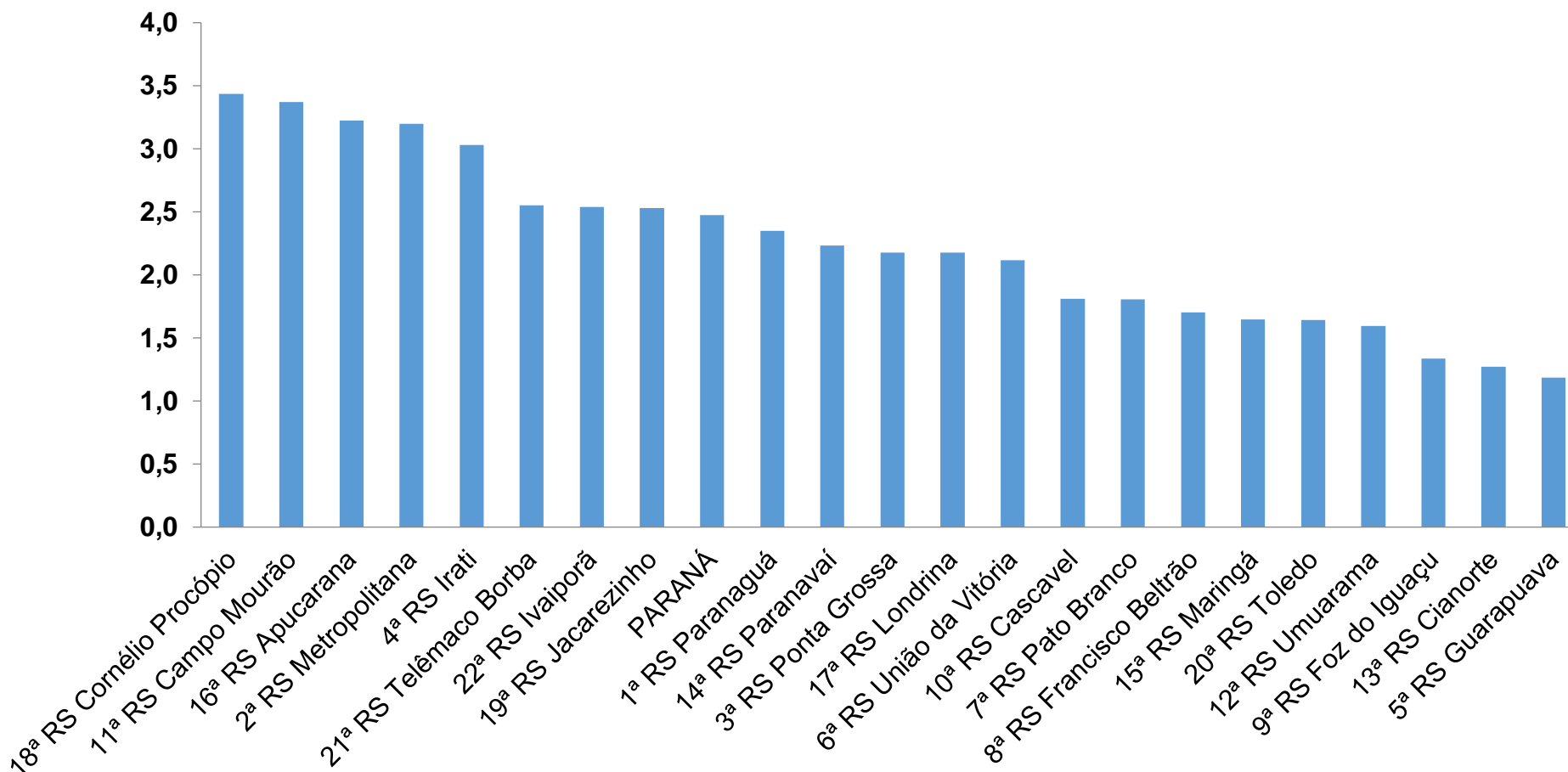
PROGRAMA DE APOIO INSTITUCIONAL PARA AÇÕES EXTENSIONISTAS DE PREVENÇÃO, CUIDADOS E COMBATE À PANDEMIA DO NOVO CORONAVÍRUS

TABELA – TAXA DE MORTALIDADE POR REGIONAIS – TOTAL

Região de Saúde (CIR)	População estimada 2019	Nº casos Novos	Taxa Incidência Regionais
2ª RS Metropolitana	3,654,960	2360	64,6
1ª RS Paranaguá	297,029	173	58,2
21ª RS Telêmaco Borba	188,456	102	54,1
16ª RS Apucarana	384,198	200	52,1
18ª RS Cornélio Procópio	222,583	110	49,4
17ª RS Londrina	964,251	440	45,6
PARANÁ	11,433,957	4873	42,6
9ª RS Foz do Iguaçu	404,414	155	38,3
10ª RS Cascavel	550,709	209	38,0
11ª RS Campo Mourão	328,863	111	33,8
20ª RS Toledo	398,323	132	33,1
22ª RS Ivaiporã	128,645	40	31,1
15ª RS Maringá	838,017	252	30,1
8ª RS Francisco Beltrão	358,144	102	28,5
3ª RS Ponta Grossa	637,293	179	28,1
19ª RS Jacarezinho	289,020	67	23,2
7ª RS Pato Branco	267,234	52	19,5
13ª RS Cianorte	160,642	28	17,4
4ª RS Irati	174,933	30	17,1
14ª RS Paranavaí	275,974	42	15,2
12ª RS Umuarama	276,371	40	14,5
6ª RS União da Vitória	177,311	21	11,8
5ª RS Guarapuava	456,587	28	6,1

PROGRAMA DE APOIO INSTITUCIONAL PARA AÇÕES EXTENSIONISTAS DE PREVENÇÃO, CUIDADOS E COMBATE À PANDEMIA DO NOVO CORONAVÍRUS

TAXA DE LETALIDADE POR REGIONAIS – TOTAL



*Percentual de mortes pela população doente

PROGRAMA DE APOIO INSTITUCIONAL PARA AÇÕES EXTENSIONISTAS DE PREVENÇÃO, CUIDADOS E COMBATE À PANDEMIA DO NOVO CORONAVÍRUS

TABELA – TAXA DE LETALIDADE POR REGIONAIS – TOTAL

Região de Saúde (CIR)	População estimada 2019	Nº casos Novos	Taxa Incidência Regionais
18ª RS Cornélio Procópio	3199	110	3,4
11ª RS Campo Mourão	3292	111	3,4
16ª RS Apucarana	6200	200	3,2
2ª RS Metropolitana	73749	2360	3,2
4ª RS Irati	989	30	3,0
21ª RS Telêmaco Borba	3997	102	2,6
22ª RS Ivaiporã	1573	40	2,5
19ª RS Jacarezinho	2647	67	2,5
PARANÁ	196673	4873	2,5
1ª RS Paranaguá	7359	173	2,4
14ª RS Paranavaí	1881	42	2,2
3ª RS Ponta Grossa	8212	179	2,2
17ª RS Londrina	20214	440	2,2
6ª RS União da Vitória	992	21	2,1
10ª RS Cascavel	11542	209	1,8
7ª RS Pato Branco	2876	52	1,8
8ª RS Francisco Beltrão	5986	102	1,7
15ª RS Maringá	15272	252	1,7
20ª RS Toledo	8026	132	1,6
12ª RS Umuarama	2508	40	1,6
9ª RS Foz do Iguaçu	11600	155	1,3
13ª RS Cianorte	2198	28	1,3
5ª RS Guarapuava	2361	28	1,2