

PROGRAMA DE APOIO INSTITUCIONAL PARA AÇÕES EXTENSIONISTAS DE PREVENÇÃO, CUIDADOS E COMBATE À PANDEMIA DO NOVO CORONAVÍRUS



## PANORAMA

Dados atualizados: 16/10/2020



**BRASIL**

**CASOS** 5.140.863

**ÓBITOS** 151.747



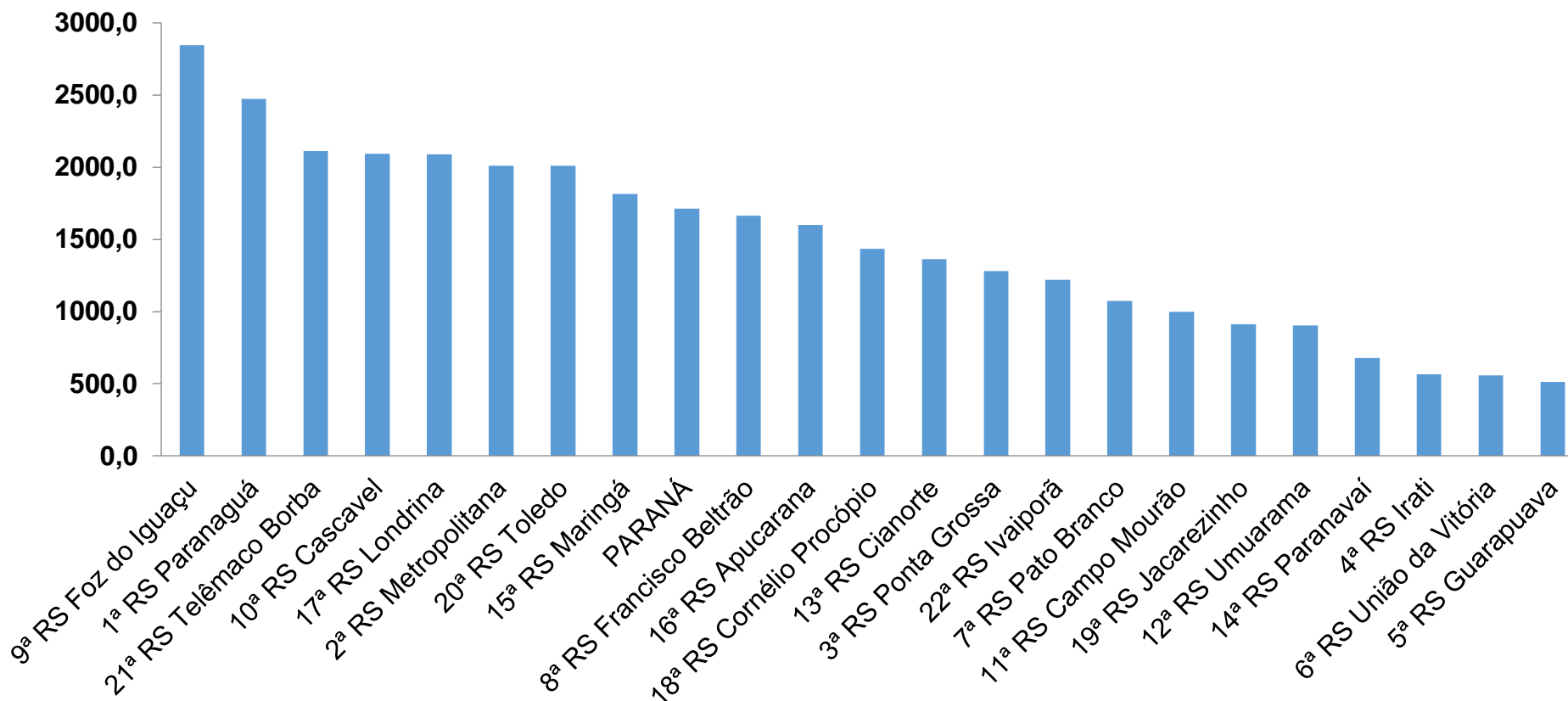
**PARANÁ**

195.878

4.865

PROGRAMA DE APOIO INSTITUCIONAL PARA AÇÕES EXTENSIONISTAS DE PREVENÇÃO, CUIDADOS E COMBATE À PANDEMIA DO NOVO CORONAVÍRUS

## TAXA DE PREVALÊNCIAS POR REGIONAIS - TOTAIS



\*Coeficiente por 100 mil Habitantes

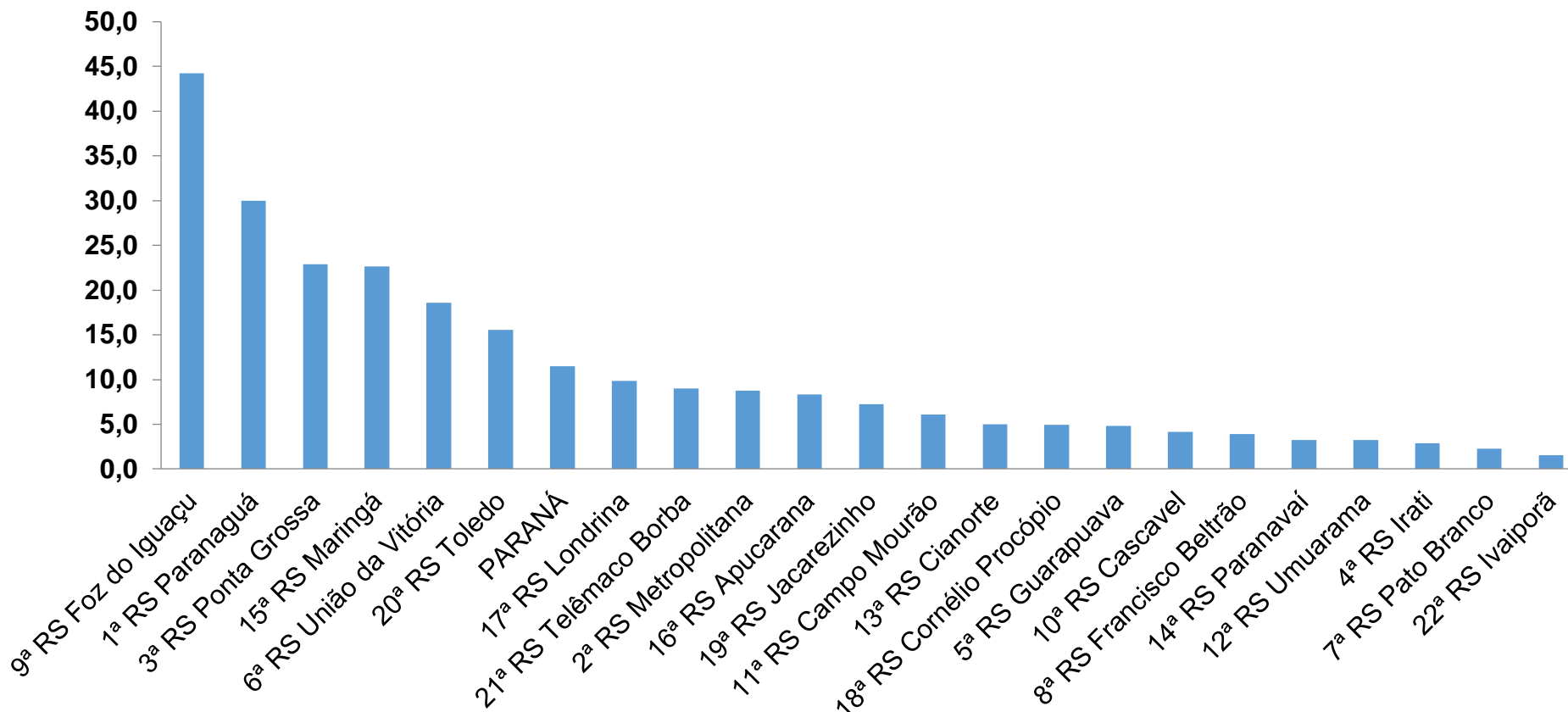
PROGRAMA DE APOIO INSTITUCIONAL PARA AÇÕES EXTENSIONISTAS DE PREVENÇÃO, CUIDADOS E COMBATE À PANDEMIA DO NOVO CORONAVÍRUS

## TABELA – TAXA DE PREVALÊNCIAS POR REGIONAIS - TOTAIS

Região de Saúde (CIR)	População estimada 2019	Nº Total casos	Taxa prevalência Regionais
9ª RS Foz do Iguaçu	404,414	11512	2846,6
1ª RS Paranaguá	297,029	7347	2473,5
21ª RS Telêmaco Borba	188,456	3980	2111,9
10ª RS Cascavel	550,709	11534	2094,4
17ª RS Londrina	964,251	20148	2089,5
2ª RS Metropolitana	3,654,960	73470	2010,1
20ª RS Toledo	398,323	8002	2008,9
15ª RS Maringá	838,017	15206	1814,5
<b>PARANÁ</b>	<b>11,433,957</b>	<b>195878</b>	<b>1713,1</b>
8ª RS Francisco Beltrão	358,144	5959	1663,9
16ª RS Apucarana	384,198	6144	1599,2
18ª RS Cornélio Procópio	222,583	3192	1434,1
13ª RS Cianorte	160,642	2187	1361,4
3ª RS Ponta Grossa	637,293	8152	1279,2
22ª RS Ivaiporã	128,645	1569	1219,6
7ª RS Pato Branco	267,234	2870	1074,0
11ª RS Campo Mourão	328,863	3282	998,0
19ª RS Jacarezinho	289,020	2633	911,0
12ª RS Umuarama	276,371	2500	904,6
14ª RS Paranavaí	275,974	1873	678,7
4ª RS Irati	174,933	988	564,8
6ª RS União da Vitória	177,311	990	558,3
5ª RS Guarapuava	456,587	2340	512,5

PROGRAMA DE APOIO INSTITUCIONAL PARA AÇÕES EXTENSIONISTAS DE PREVENÇÃO, CUIDADOS E COMBATE À PANDEMIA DO NOVO CORONAVÍRUS

## TAXA DE INCIDÊNCIA POR REGIONAIS – TOTAL



\*Coeficiente por 100 mil Habitantes

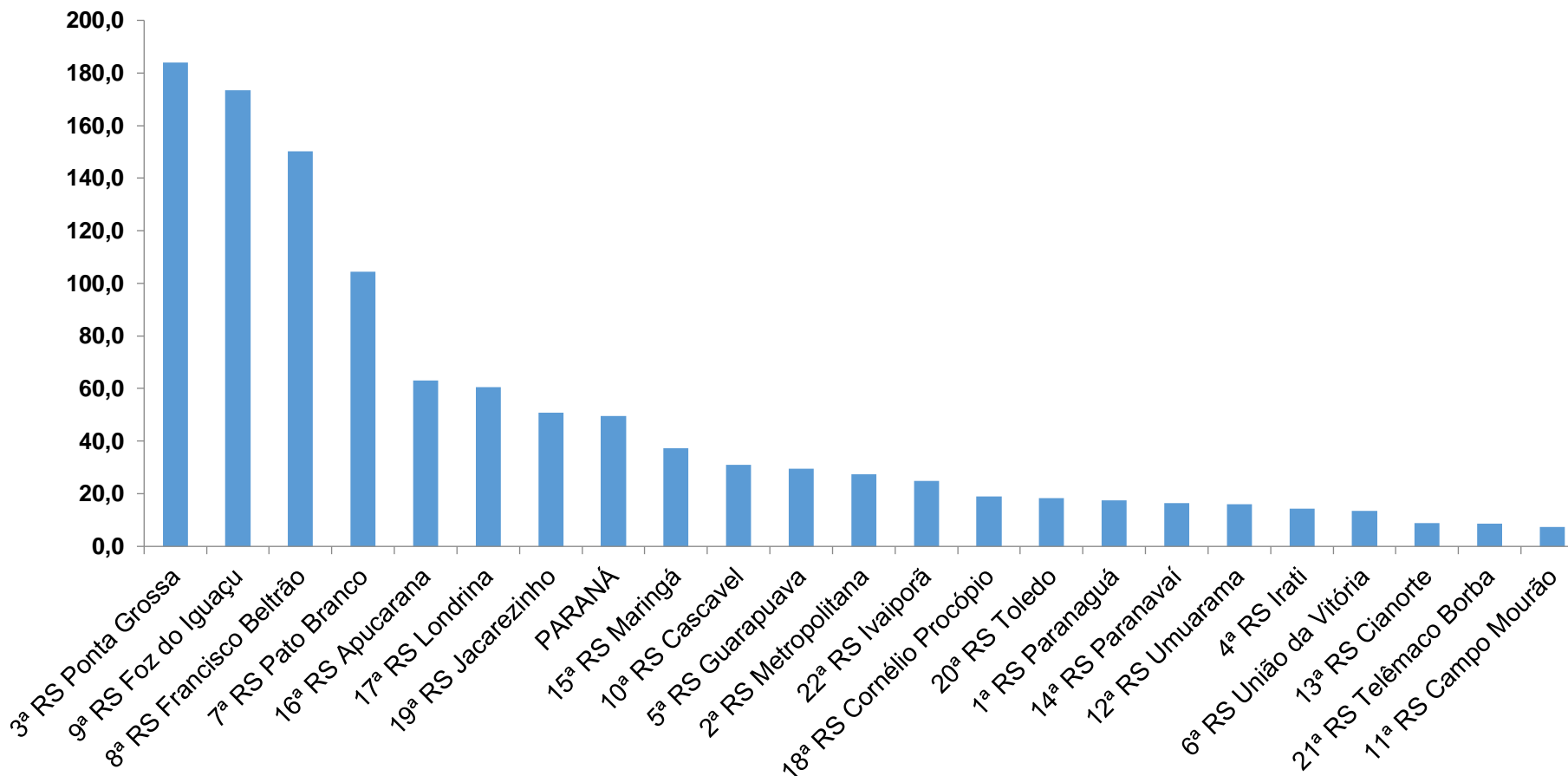
PROGRAMA DE APOIO INSTITUCIONAL PARA AÇÕES EXTENSIONISTAS DE PREVENÇÃO, CUIDADOS E COMBATE À PANDEMIA DO NOVO CORONAVÍRUS

## TABELA – TAXA DE INCIDÊNCIA POR REGIONAIS – TOTAL

Região de Saúde (CIR)	População estimada 2019	Nº casos Novos	Taxa Incidência Regionais
9ª RS Foz do Iguaçu	404,414	179	44,3
1ª RS Paranaguá	297,029	89	30,0
3ª RS Ponta Grossa	637,293	146	22,9
15ª RS Maringá	838,017	190	22,7
6ª RS União da Vitória	177,311	33	18,6
20ª RS Toledo	398,323	62	15,6
<b>PARANÁ</b>	<b>11,433,957</b>	<b>1313</b>	<b>11,5</b>
17ª RS Londrina	964,251	95	9,9
21ª RS Telêmaco Borba	188,456	17	9,0
2ª RS Metropolitana	3,654,960	320	8,8
16ª RS Apucarana	384,198	32	8,3
19ª RS Jacarezinho	289,020	21	7,3
11ª RS Campo Mourão	328,863	20	6,1
13ª RS Cianorte	160,642	8	5,0
18ª RS Cornélio Procopio	222,583	11	4,9
5ª RS Guarapuava	456,587	22	4,8
10ª RS Cascavel	550,709	23	4,2
8ª RS Francisco Beltrão	358,144	14	3,9
14ª RS Paranavaí	275,974	9	3,3
12ª RS Umuarama	276,371	9	3,3
4ª RS Irati	174,933	5	2,9
7ª RS Pato Branco	267,234	6	2,2
22ª RS Ivaiporã	128,645	2	1,6

PROGRAMA DE APOIO INSTITUCIONAL PARA AÇÕES EXTENSIONISTAS DE PREVENÇÃO, CUIDADOS E COMBATE À PANDEMIA DO NOVO CORONAVÍRUS

## TAXA DE INVESTIGAÇÃO POR REGIONAIS – TOTAL



\*Coeficiente por 100 mil Habitantes

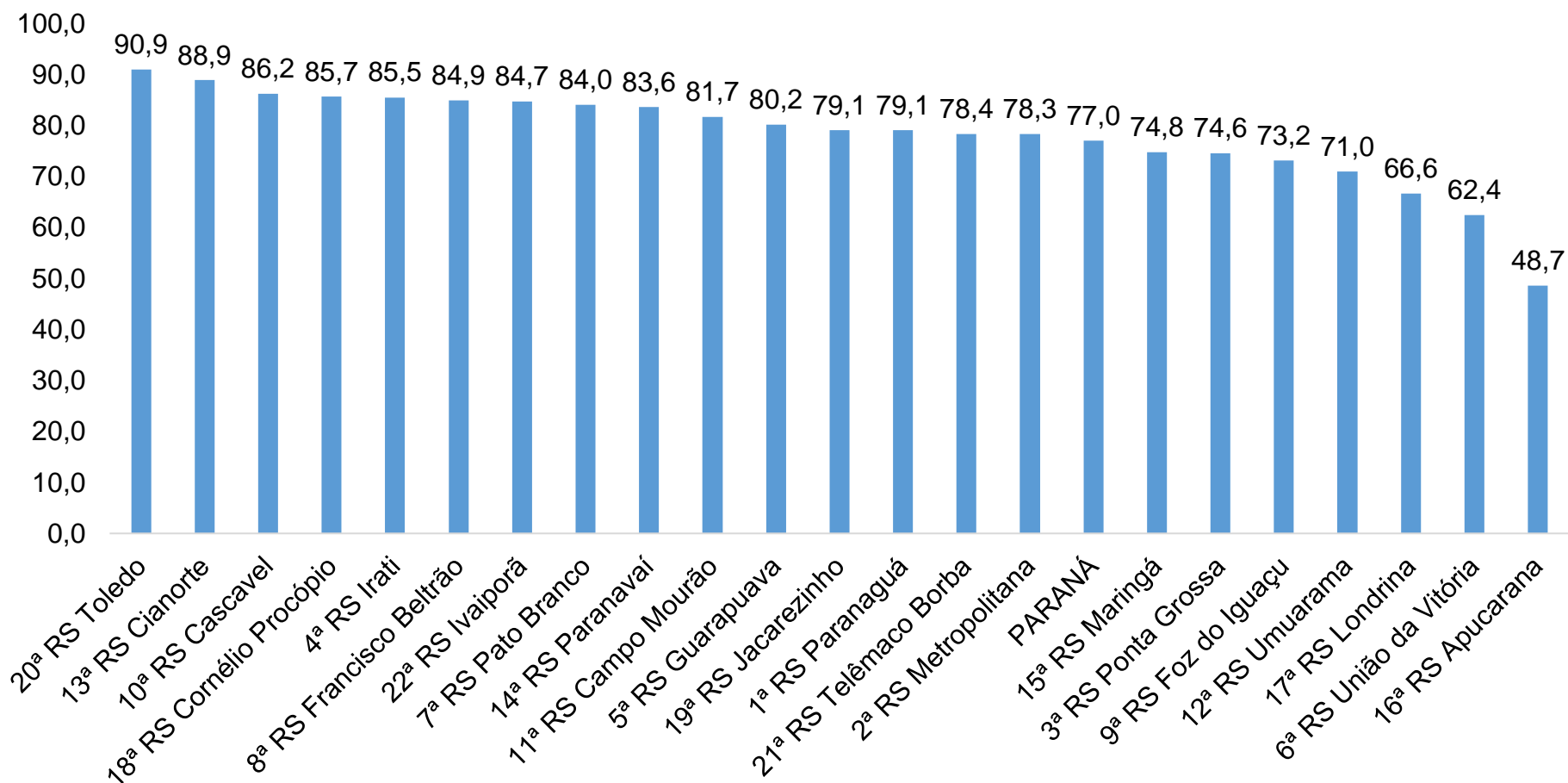
PROGRAMA DE APOIO INSTITUCIONAL PARA AÇÕES EXTENSIONISTAS DE PREVENÇÃO, CUIDADOS E COMBATE À PANDEMIA DO NOVO CORONAVÍRUS

## TABELA – TAXA DE INVESTIGAÇÃO POR REGIONAIS – TOTAL

Região de Saúde (CIR)	População estimada 2019	Nº casos Novos	Taxa Incidência Regionais
3ª RS Ponta Grossa	637,293	1173	184,1
9ª RS Foz do Iguaçu	404,414	701	173,3
8ª RS Francisco Beltrão	358,144	538	150,2
7ª RS Pato Branco	267,234	279	104,4
16ª RS Apucarana	384,198	242	63,0
17ª RS Londrina	964,251	584	60,6
19ª RS Jacarezinho	289,020	147	50,9
<b>PARANÁ</b>	<b>11,433,957</b>	<b>5673</b>	<b>49,6</b>
15ª RS Maringá	838,017	312	37,2
10ª RS Cascavel	550,709	170	30,9
5ª RS Guarapuava	456,587	135	29,6
2ª RS Metropolitana	3,654,960	1001	27,4
22ª RS Ivaiporã	128,645	32	24,9
18ª RS Cornélio Procópio	222,583	42	18,9
20ª RS Toledo	398,323	73	18,3
1ª RS Paranaguá	297,029	52	17,5
14ª RS Paranavaí	275,974	45	16,3
12ª RS Umuarama	276,371	44	15,9
4ª RS Irati	174,933	25	14,3
6ª RS União da Vitória	177,311	24	13,5
13ª RS Cianorte	160,642	14	8,7
21ª RS Telêmaco Borba	188,456	16	8,5
11ª RS Campo Mourão	328,863	24	7,3

PROGRAMA DE APOIO INSTITUCIONAL PARA AÇÕES EXTENSIONISTAS DE PREVENÇÃO, CUIDADOS E COMBATE À PANDEMIA DO NOVO CORONAVÍRUS

## TAXA DE RECUPERADOS POR REGIONAIS – TOTAL



\*Percentual de recuperados pela população doente



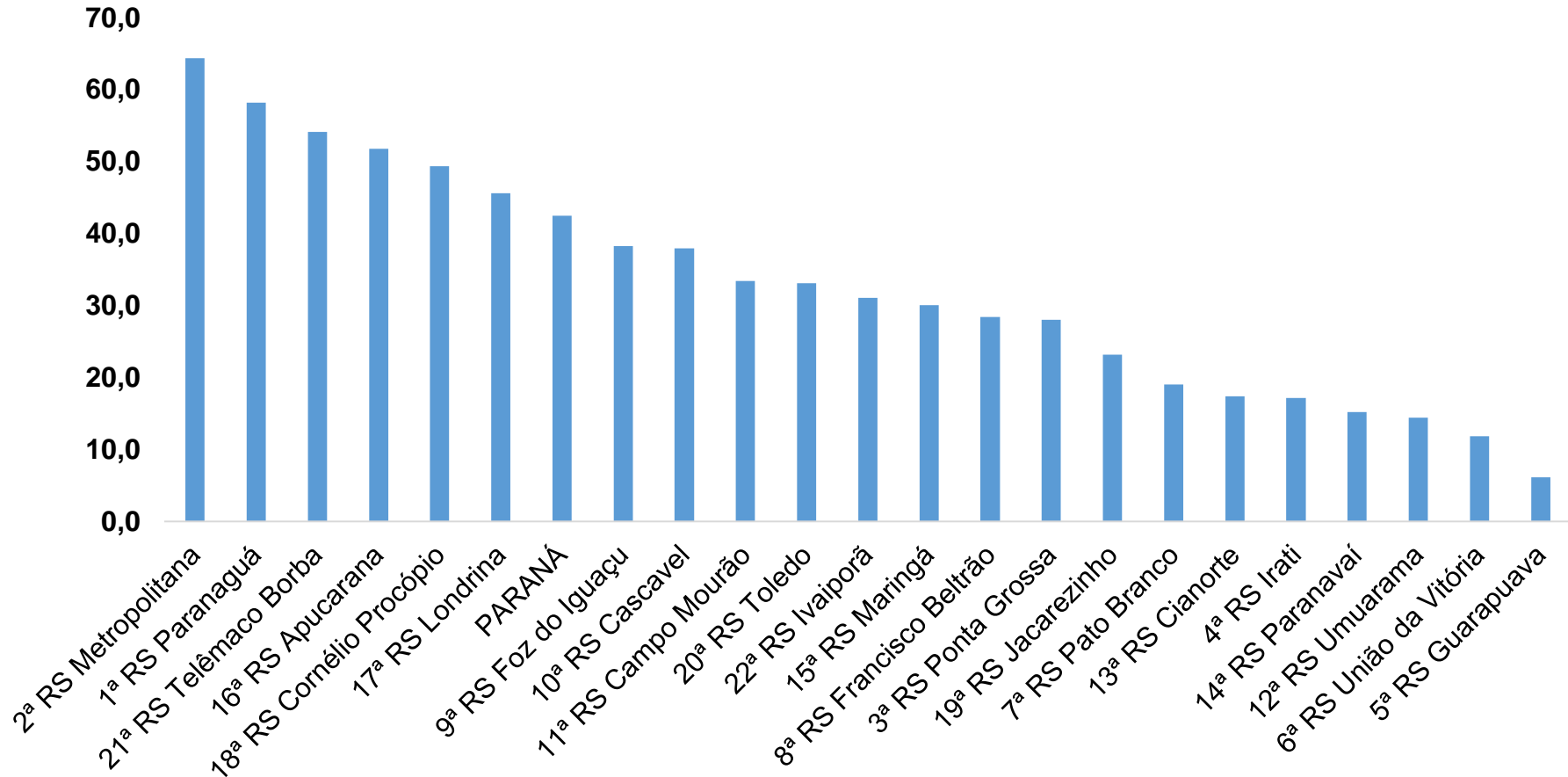
PROGRAMA DE APOIO INSTITUCIONAL PARA AÇÕES EXTENSIONISTAS DE PREVENÇÃO, CUIDADOS E COMBATE À PANDEMIA DO NOVO CORONAVÍRUS

## TABELA – TAXA DE RECUPERADOS POR REGIONAIS – TOTAL

Município	População doente	Nº recuperados	Taxa Recuperados (%)
20ª RS Toledo	8002	7277	90,9
13ª RS Cianorte	2187	1944	88,9
10ª RS Cascavel	11534	9948	86,2
18ª RS Cornélio Procópio	3192	2735	85,7
4ª RS Irati	988	845	85,5
8ª RS Francisco Beltrão	5959	5058	84,9
22ª RS Ivaiporã	1569	1329	84,7
7ª RS Pato Branco	2870	2412	84,0
14ª RS Paranavaí	1873	1566	83,6
11ª RS Campo Mourão	3282	2681	81,7
5ª RS Guarapuava	2340	1877	80,2
19ª RS Jacarezinho	2633	2083	79,1
1ª RS Paranaguá	7347	5810	79,1
21ª RS Telêmaco Borba	3980	3120	78,4
2ª RS Metropolitana	73470	57549	78,3
<b>PARANÁ</b>	<b>195878</b>	<b>150915</b>	<b>77,0</b>
15ª RS Maringá	15206	11369	74,8
3ª RS Ponta Grossa	8152	6082	74,6
9ª RS Foz do Iguaçu	11512	8424	73,2
12ª RS Umuarama	2500	1775	71,0
17ª RS Londrina	20148	13423	66,6
6ª RS União da Vitória	990	618	62,4
16ª RS Apucarana	6144	2990	48,7

PROGRAMA DE APOIO INSTITUCIONAL PARA AÇÕES EXTENSIONISTAS DE PREVENÇÃO, CUIDADOS E COMBATE À PANDEMIA DO NOVO CORONAVÍRUS

## TAXA DE MORTALIDADE POR REGIONAIS – TOTAL



\*Coeficiente por 100 mil Habitantes

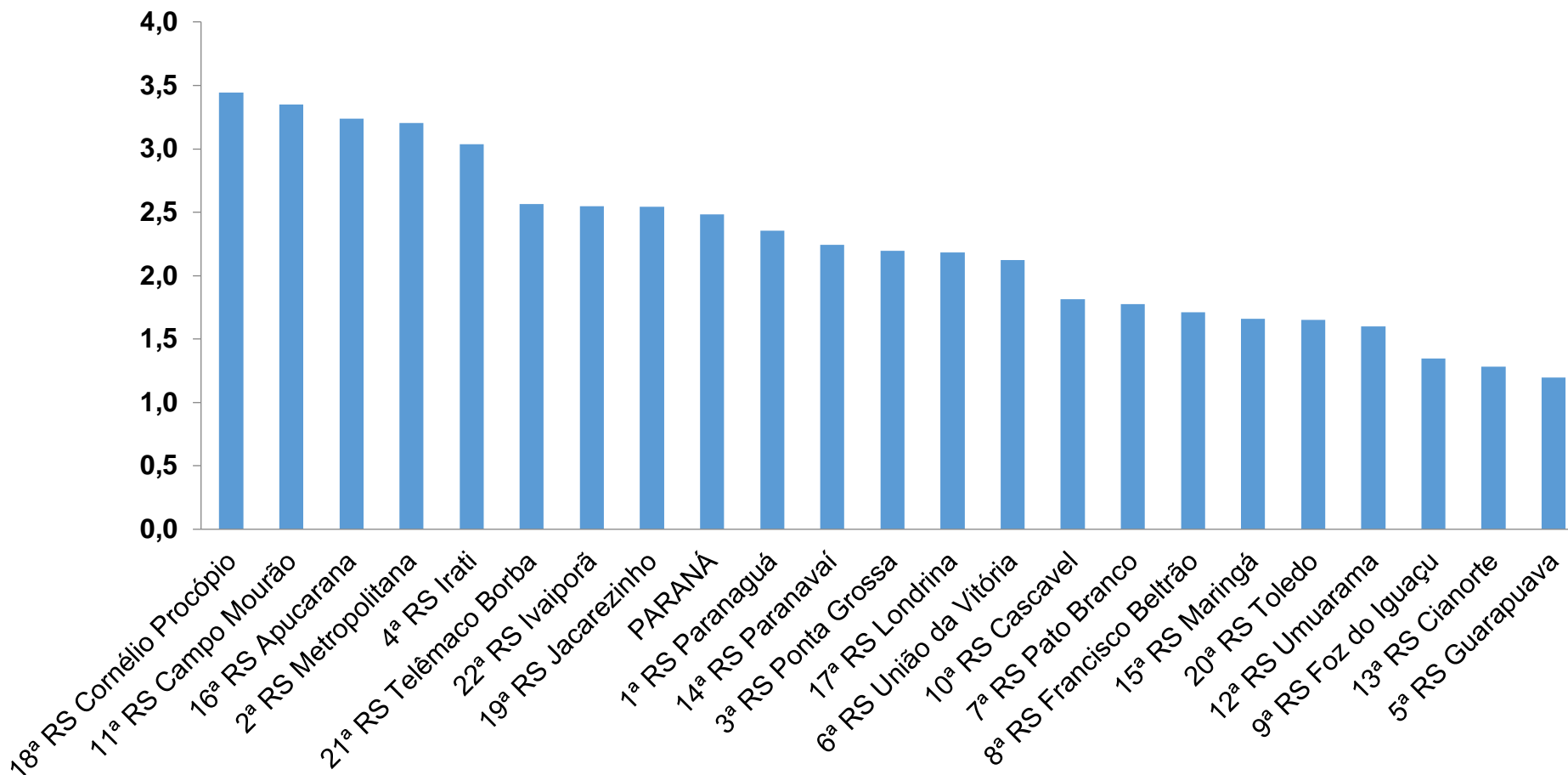
PROGRAMA DE APOIO INSTITUCIONAL PARA AÇÕES EXTENSIONISTAS DE PREVENÇÃO, CUIDADOS E COMBATE À PANDEMIA DO NOVO CORONAVÍRUS

## TABELA – TAXA DE MORTALIDADE POR REGIONAIS – TOTAL

Região de Saúde (CIR)	População estimada 2019	Nº casos Novos	Taxa Incidência Regionais
2ª RS Metropolitana	3,654,960	2355	64,4
1ª RS Paranaguá	297,029	173	58,2
21ª RS Telêmaco Borba	188,456	102	54,1
16ª RS Apucarana	384,198	199	51,8
18ª RS Cornélio Procópio	222,583	110	49,4
17ª RS Londrina	964,251	440	45,6
<b>PARANÁ</b>	<b>11,433,957</b>	<b>4865</b>	<b>42,5</b>
9ª RS Foz do Iguaçu	404,414	155	38,3
10ª RS Cascavel	550,709	209	38,0
11ª RS Campo Mourão	328,863	110	33,4
20ª RS Toledo	398,323	132	33,1
22ª RS Ivaiporã	128,645	40	31,1
15ª RS Maringá	838,017	252	30,1
8ª RS Francisco Beltrão	358,144	102	28,5
3ª RS Ponta Grossa	637,293	179	28,1
19ª RS Jacarezinho	289,020	67	23,2
7ª RS Pato Branco	267,234	51	19,1
13ª RS Cianorte	160,642	28	17,4
4ª RS Irati	174,933	30	17,1
14ª RS Paranavaí	275,974	42	15,2
12ª RS Umuarama	276,371	40	14,5
6ª RS União da Vitória	177,311	21	11,8
5ª RS Guarapuava	456,587	28	6,1

PROGRAMA DE APOIO INSTITUCIONAL PARA AÇÕES EXTENSIONISTAS DE PREVENÇÃO, CUIDADOS E COMBATE À PANDEMIA DO NOVO CORONAVÍRUS

## TAXA DE LETALIDADE POR REGIONAIS – TOTAL



\*Percentual de mortes pela população doente

PROGRAMA DE APOIO INSTITUCIONAL PARA AÇÕES EXTENSIONISTAS DE PREVENÇÃO, CUIDADOS E COMBATE À PANDEMIA DO NOVO CORONAVÍRUS

## TABELA – TAXA DE LETALIDADE POR REGIONAIS – TOTAL

Região de Saúde (CIR)	População estimada 2019	Nº casos Novos	Taxa Incidência Regionais
18ª RS Cornélio Procópio	3192	110	3,4
11ª RS Campo Mourão	3282	110	3,4
16ª RS Apucarana	6144	199	3,2
2ª RS Metropolitana	73470	2355	3,2
4ª RS Irati	988	30	3,0
21ª RS Telêmaco Borba	3980	102	2,6
22ª RS Ivaiporã	1569	40	2,5
19ª RS Jacarezinho	2633	67	2,5
<b>PARANÁ</b>	<b>195878</b>	<b>4865</b>	<b>2,5</b>
1ª RS Paranaguá	7347	173	2,4
14ª RS Paranavaí	1873	42	2,2
3ª RS Ponta Grossa	8152	179	2,2
17ª RS Londrina	20148	440	2,2
6ª RS União da Vitória	990	21	2,1
10ª RS Cascavel	11534	209	1,8
7ª RS Pato Branco	2870	51	1,8
8ª RS Francisco Beltrão	5959	102	1,7
15ª RS Maringá	15206	252	1,7
20ª RS Toledo	8002	132	1,6
12ª RS Umuarama	2500	40	1,6
9ª RS Foz do Iguaçu	11512	155	1,3
13ª RS Cianorte	2187	28	1,3
5ª RS Guarapuava	2340	28	1,2