

PROGRAMA DE APOIO INSTITUCIONAL PARA AÇÕES EXTENSIONISTAS DE PREVENÇÃO, CUIDADOS E COMBATE À PANDEMIA DO NOVO CORONAVÍRUS



PANORAMA

Dados atualizados: 15/10/2020



BRASIL

CASOS 5.113.628

ÓBITOS 150.998



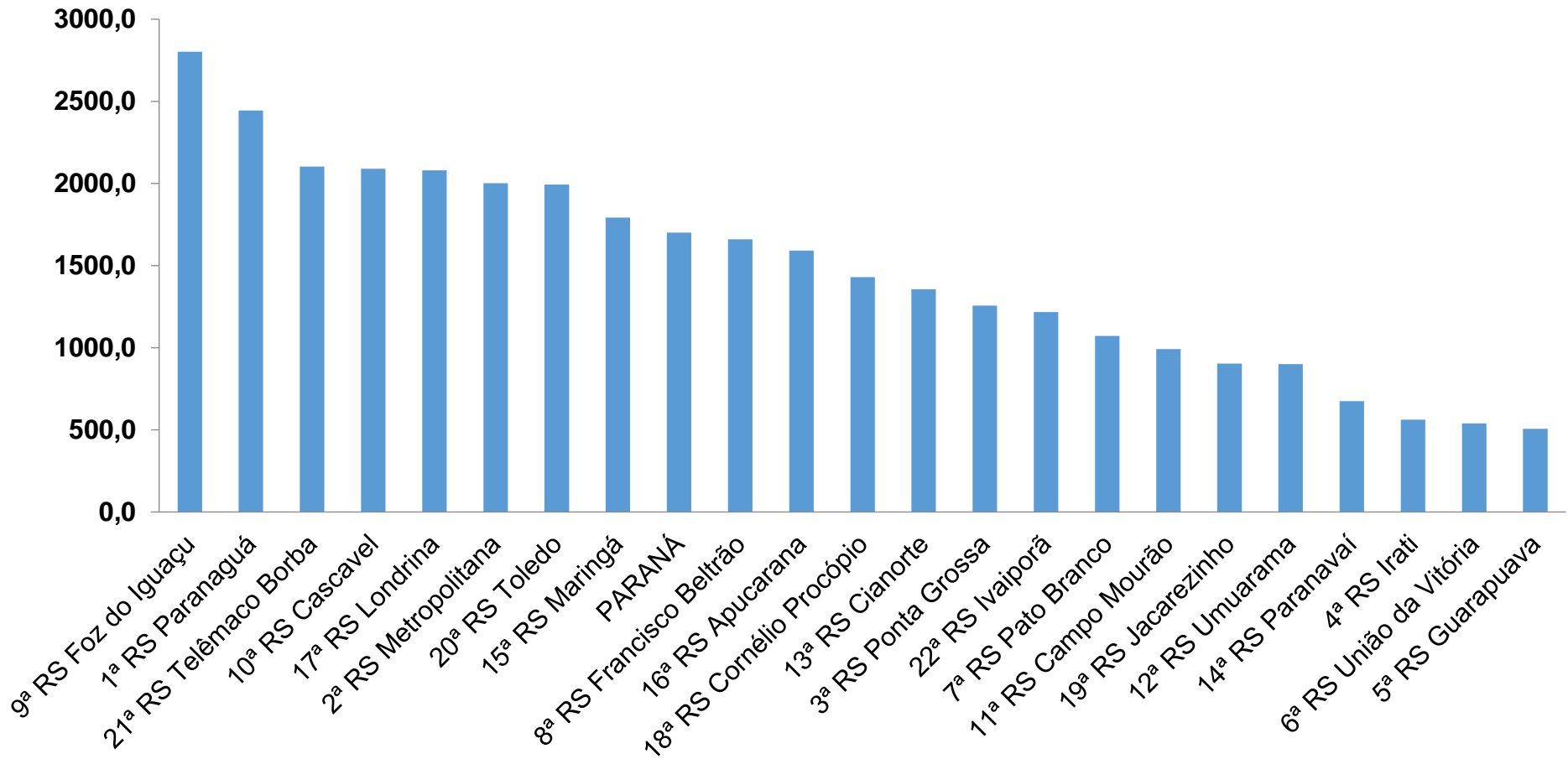
PARANÁ

194.565

4.832

PROGRAMA DE APOIO INSTITUCIONAL PARA AÇÕES EXTENSIONISTAS DE PREVENÇÃO, CUIDADOS E COMBATE À PANDEMIA DO NOVO CORONAVÍRUS

TAXA DE PREVALÊNCIAS POR REGIONAIS - TOTAIS



*Coeficiente por 100 mil Habitantes

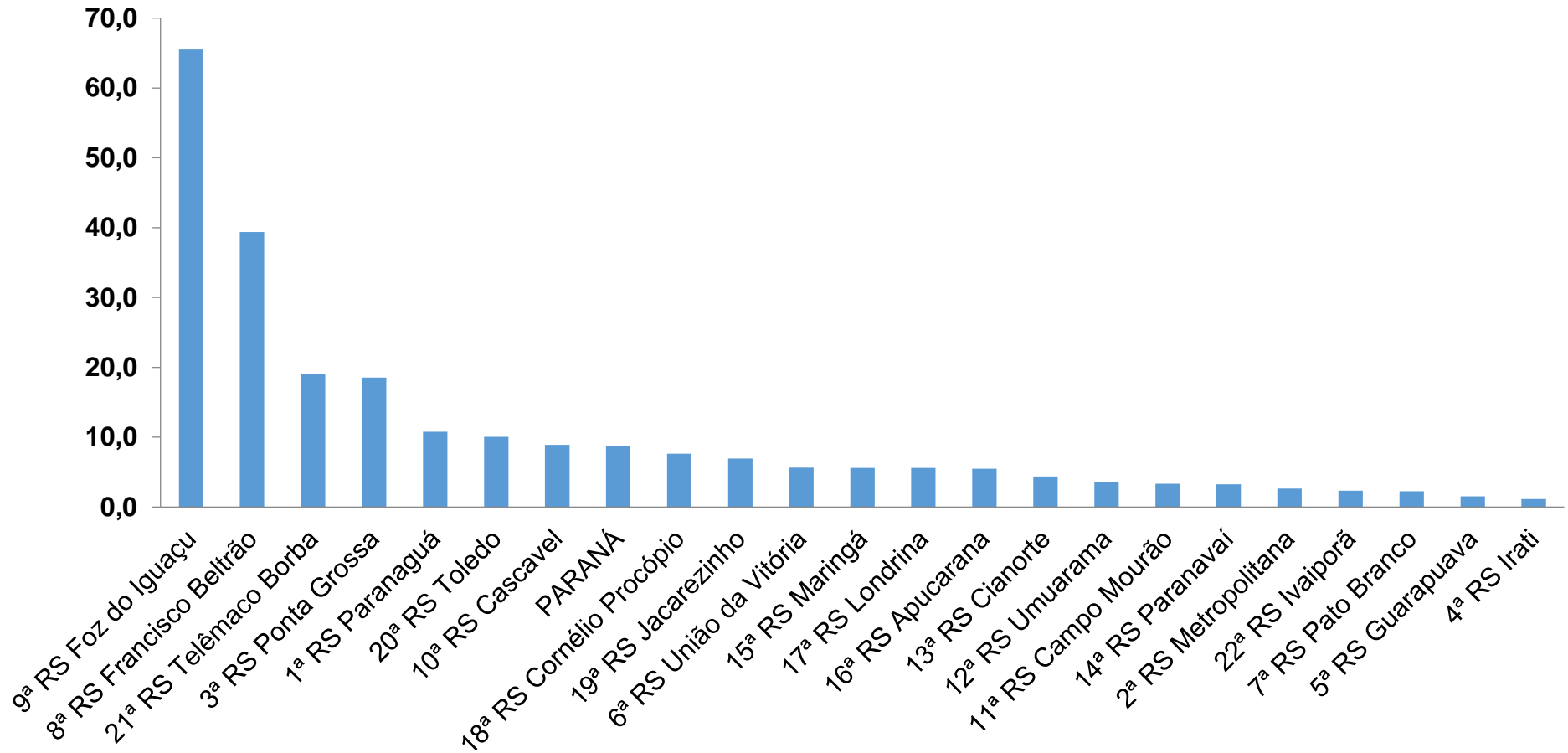
PROGRAMA DE APOIO INSTITUCIONAL PARA AÇÕES EXTENSIONISTAS DE PREVENÇÃO, CUIDADOS E COMBATE À PANDEMIA DO NOVO CORONAVÍRUS

TABELA – TAXA DE PREVALÊNCIAS POR REGIONAIS - TOTAIS

Região de Saúde (CIR)	População estimada 2019	Nº Total casos	Taxa prevalência Regionais
9ª RS Foz do Iguaçu	404,414	11333	2802,3
1ª RS Paranaguá	297,029	7258	2443,5
21ª RS Telêmaco Borba	188,456	3963	2102,9
10ª RS Cascavel	550,709	11511	2090,2
17ª RS Londrina	964,251	20053	2079,6
2ª RS Metropolitana	3,654,960	73150	2001,4
20ª RS Toledo	398,323	7940	1993,4
15ª RS Maringá	838,017	15016	1791,8
PARANÁ	11,433,957	194565	1701,6
8ª RS Francisco Beltrão	358,144	5945	1659,9
16ª RS Apucarana	384,198	6112	1590,8
18ª RS Cornélio Procópio	222,583	3181	1429,1
13ª RS Cianorte	160,642	2179	1356,4
3ª RS Ponta Grossa	637,293	8006	1256,3
22ª RS Ivaiporã	128,645	1567	1218,1
7ª RS Pato Branco	267,234	2864	1071,7
11ª RS Campo Mourão	328,863	3262	991,9
19ª RS Jacarezinho	289,020	2612	903,7
12ª RS Umuarama	276,371	2491	901,3
14ª RS Paranavaí	275,974	1864	675,4
4ª RS Irati	174,933	983	561,9
6ª RS União da Vitória	177,311	957	539,7
5ª RS Guarapuava	456,587	2318	507,7

PROGRAMA DE APOIO INSTITUCIONAL PARA AÇÕES EXTENSIONISTAS DE PREVENÇÃO, CUIDADOS E COMBATE À PANDEMIA DO NOVO CORONAVÍRUS

TAXA DE INCIDÊNCIA POR REGIONAIS – TOTAL



*Coeficiente por 100 mil Habitantes

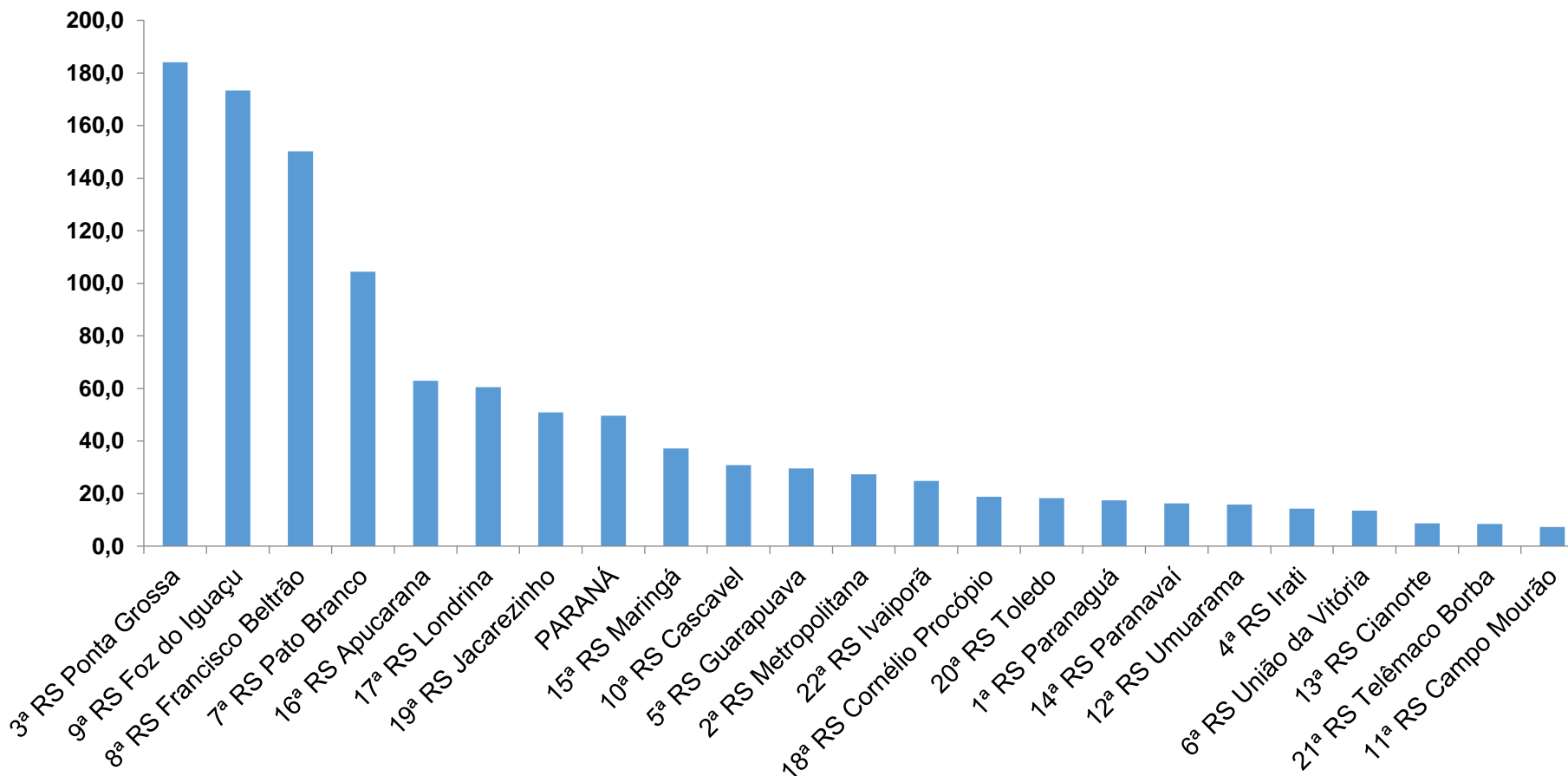
PROGRAMA DE APOIO INSTITUCIONAL PARA AÇÕES EXTENSIONISTAS DE PREVENÇÃO, CUIDADOS E COMBATE À PANDEMIA DO NOVO CORONAVÍRUS

TABELA – TAXA DE INCIDÊNCIA POR REGIONAIS – TOTAL

Região de Saúde (CIR)	População estimada 2019	Nº casos Novos	Taxa Incidência Regionais
9ª RS Foz do Iguaçu	404,414	265	65,5
8ª RS Francisco Beltrão	358,144	141	39,4
21ª RS Telêmaco Borba	188,456	36	19,1
3ª RS Ponta Grossa	637,293	118	18,5
1ª RS Paranaguá	297,029	32	10,8
20ª RS Toledo	398,323	40	10,0
10ª RS Cascavel	550,709	49	8,9
PARANÁ	11,433,957	1001	8,8
18ª RS Cornélio Procopio	222,583	17	7,6
19ª RS Jacarezinho	289,020	20	6,9
6ª RS União da Vitória	177,311	10	5,6
15ª RS Maringá	838,017	47	5,6
17ª RS Londrina	964,251	54	5,6
16ª RS Apucarana	384,198	21	5,5
13ª RS Cianorte	160,642	7	4,4
12ª RS Umuarama	276,371	10	3,6
11ª RS Campo Mourão	328,863	11	3,3
14ª RS Paranavaí	275,974	9	3,3
2ª RS Metropolitana	3,654,960	96	2,6
22ª RS Ivaiporã	128,645	3	2,3
7ª RS Pato Branco	267,234	6	2,2
5ª RS Guarapuava	456,587	7	1,5
4ª RS Irati	174,933	2	1,1

PROGRAMA DE APOIO INSTITUCIONAL PARA AÇÕES EXTENSIONISTAS DE PREVENÇÃO, CUIDADOS E COMBATE À PANDEMIA DO NOVO CORONAVÍRUS

TAXA DE INVESTIGAÇÃO POR REGIONAIS – TOTAL



*Coeficiente por 100 mil Habitantes

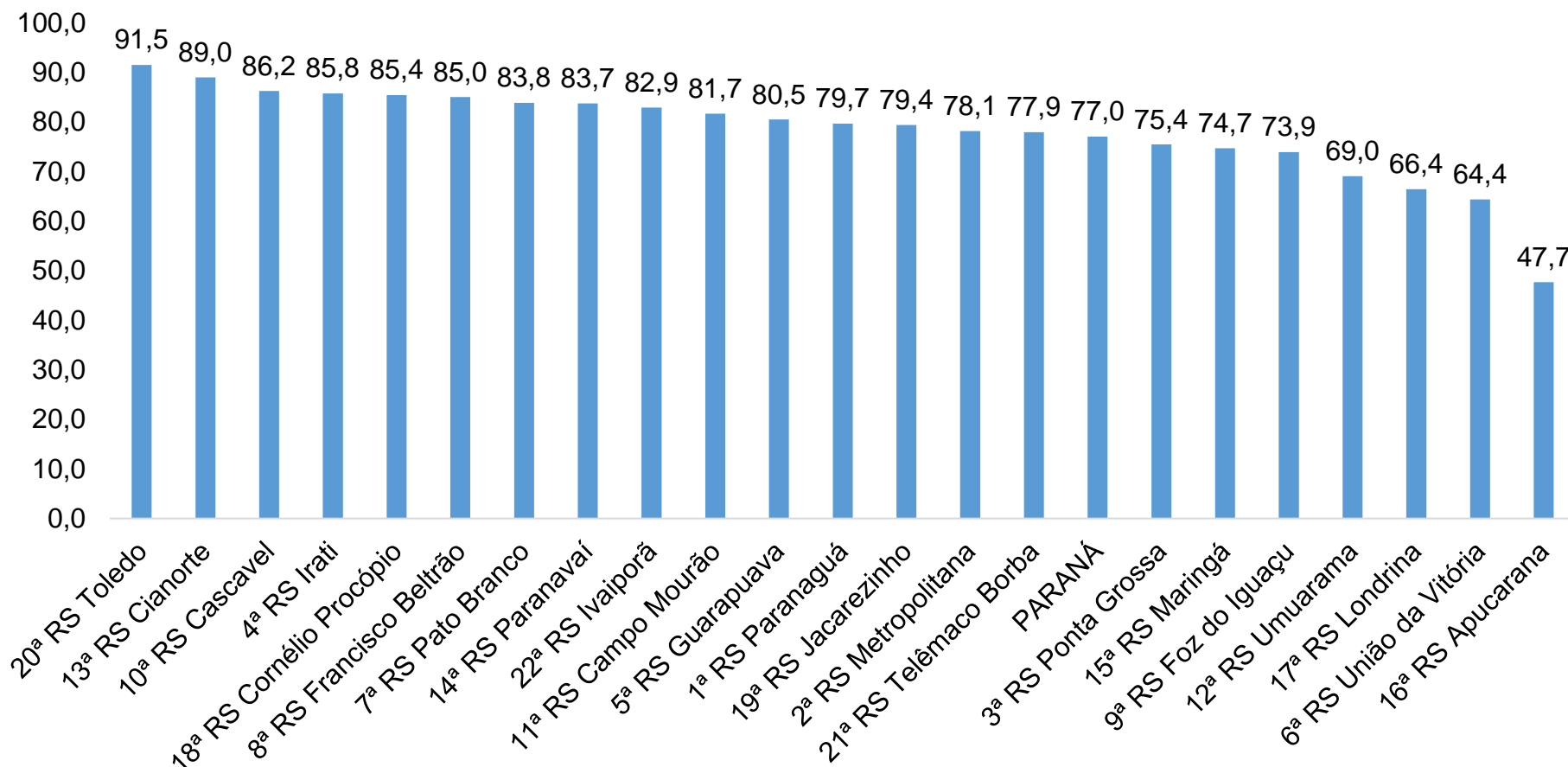
PROGRAMA DE APOIO INSTITUCIONAL PARA AÇÕES EXTENSIONISTAS DE PREVENÇÃO, CUIDADOS E COMBATE À PANDEMIA DO NOVO CORONAVÍRUS

TABELA – TAXA DE INVESTIGAÇÃO POR REGIONAIS – TOTAL

Região de Saúde (CIR)	População estimada 2019	Nº casos Novos	Taxa Incidência Regionais
3ª RS Ponta Grossa	637,293	1173	184,1
9ª RS Foz do Iguaçu	404,414	701	173,3
8ª RS Francisco Beltrão	358,144	538	150,2
7ª RS Pato Branco	267,234	279	104,4
16ª RS Apucarana	384,198	242	63,0
17ª RS Londrina	964,251	584	60,6
19ª RS Jacarezinho	289,020	147	50,9
PARANÁ	11,433,957	5673	49,6
15ª RS Maringá	838,017	312	37,2
10ª RS Cascavel	550,709	170	30,9
5ª RS Guarapuava	456,587	135	29,6
2ª RS Metropolitana	3,654,960	1001	27,4
22ª RS Ivaiporã	128,645	32	24,9
18ª RS Cornélio Procópio	222,583	42	18,9
20ª RS Toledo	398,323	73	18,3
1ª RS Paranaguá	297,029	52	17,5
14ª RS Paranavaí	275,974	45	16,3
12ª RS Umuarama	276,371	44	15,9
4ª RS Irati	174,933	25	14,3
6ª RS União da Vitória	177,311	24	13,5
13ª RS Cianorte	160,642	14	8,7
21ª RS Telêmaco Borba	188,456	16	8,5
11ª RS Campo Mourão	328,863	24	7,3

PROGRAMA DE APOIO INSTITUCIONAL PARA AÇÕES EXTENSIONISTAS DE PREVENÇÃO, CUIDADOS E COMBATE À PANDEMIA DO NOVO CORONAVÍRUS

TAXA DE RECUPERADOS POR REGIONAIS – TOTAL



*Percentual de recuperados pela população doente

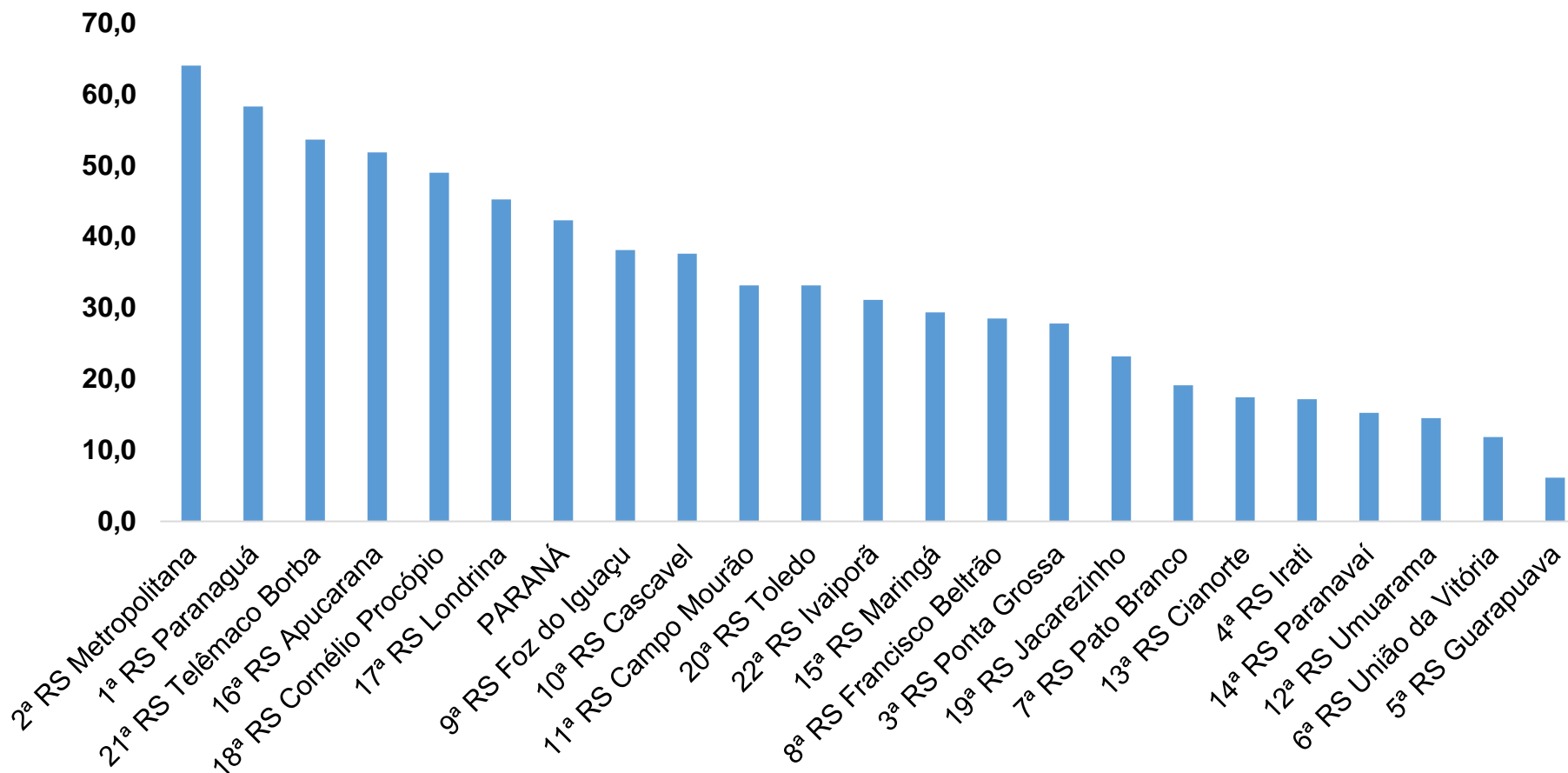
PROGRAMA DE APOIO INSTITUCIONAL PARA AÇÕES EXTENSIONISTAS DE PREVENÇÃO, CUIDADOS E COMBATE À PANDEMIA DO NOVO CORONAVÍRUS

TABELA – TAXA DE RECUPERADOS POR REGIONAIS – TOTAL

Município	População doente	Nº recuperados	Taxa Recuperados (%)
20ª RS Toledo	7940	7265	91,5
13ª RS Cianorte	2179	1939	89,0
10ª RS Cascavel	11511	9925	86,2
4ª RS Irati	983	843	85,8
18ª RS Cornélio Procopio	3181	2717	85,4
8ª RS Francisco Beltrão	5945	5053	85,0
7ª RS Pato Branco	2864	2401	83,8
14ª RS Paranavaí	1864	1561	83,7
22ª RS Ivaiporã	1567	1299	82,9
11ª RS Campo Mourão	3262	2664	81,7
5ª RS Guarapuava	2318	1866	80,5
1ª RS Paranaguá	7258	5783	79,7
19ª RS Jacarezinho	2612	2073	79,4
2ª RS Metropolitana	73150	57152	78,1
21ª RS Telêmaco Borba	3963	3088	77,9
PARANÁ	194565	149835	77,0
3ª RS Ponta Grossa	8006	6040	75,4
15ª RS Maringá	15016	11217	74,7
9ª RS Foz do Iguaçu	11333	8378	73,9
12ª RS Umuarama	2491	1720	69,0
17ª RS Londrina	20053	13322	66,4
6ª RS União da Vitória	957	616	64,4
16ª RS Apucarana	6112	2913	47,7

PROGRAMA DE APOIO INSTITUCIONAL PARA AÇÕES EXTENSIONISTAS DE PREVENÇÃO, CUIDADOS E COMBATE À PANDEMIA DO NOVO CORONAVÍRUS

TAXA DE MORTALIDADE POR REGIONAIS – TOTAL



*Coeficiente por 100 mil Habitantes

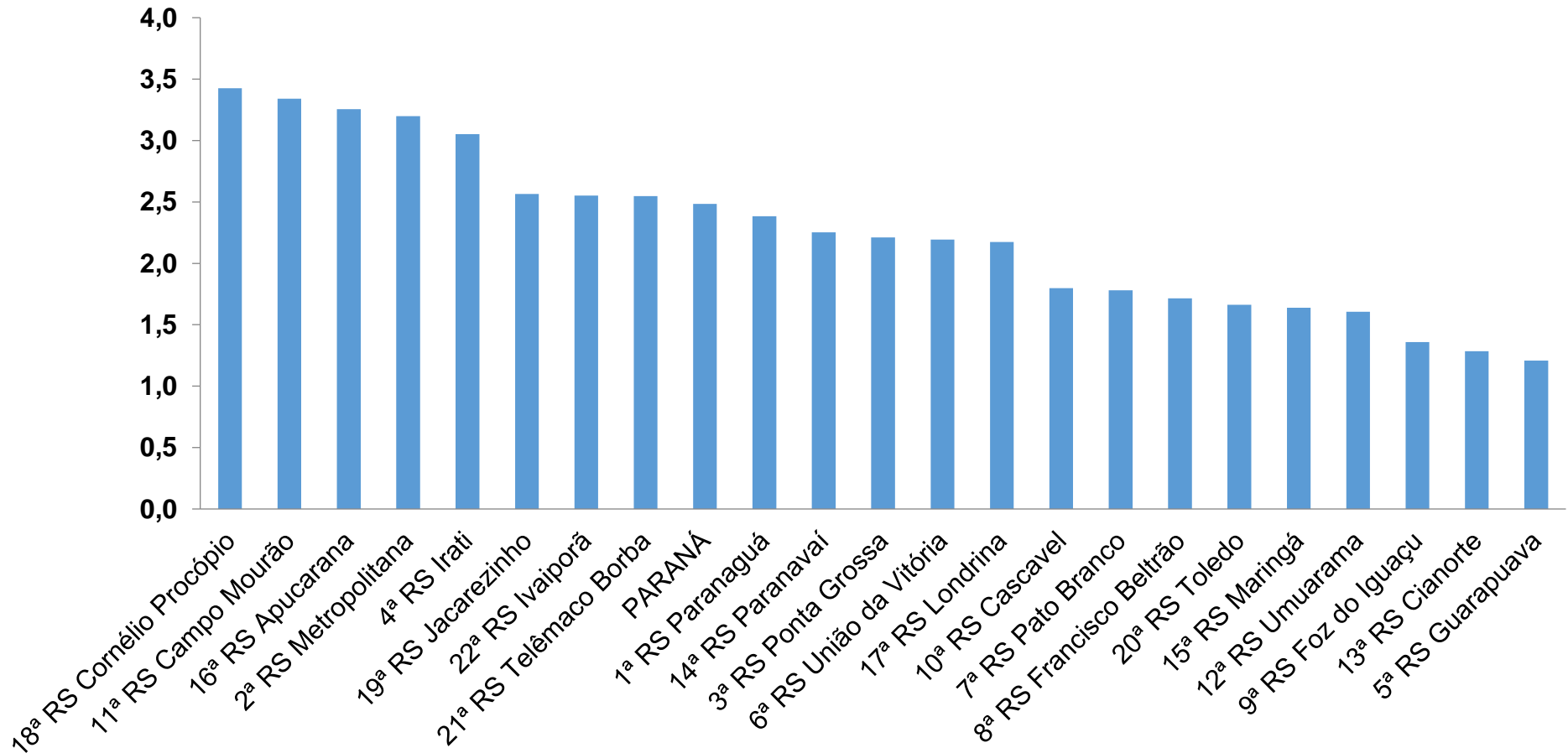
PROGRAMA DE APOIO INSTITUCIONAL PARA AÇÕES EXTENSIONISTAS DE PREVENÇÃO, CUIDADOS E COMBATE À PANDEMIA DO NOVO CORONAVÍRUS

TABELA – TAXA DE MORTALIDADE POR REGIONAIS – TOTAL

Região de Saúde (CIR)	População estimada 2019	Nº casos Novos	Taxa Incidência Regionais
2ª RS Metropolitana	3,654,960	2340	64,0
1ª RS Paranaguá	297,029	173	58,2
21ª RS Telêmaco Borba	188,456	101	53,6
16ª RS Apucarana	384,198	199	51,8
18ª RS Cornélio Procópio	222,583	109	49,0
17ª RS Londrina	964,251	436	45,2
PARANÁ	11,433,957	4832	42,3
9ª RS Foz do Iguaçu	404,414	154	38,1
10ª RS Cascavel	550,709	207	37,6
11ª RS Campo Mourão	328,863	109	33,1
20ª RS Toledo	398,323	132	33,1
22ª RS Ivaiporã	128,645	40	31,1
15ª RS Maringá	838,017	246	29,4
8ª RS Francisco Beltrão	358,144	102	28,5
3ª RS Ponta Grossa	637,293	177	27,8
19ª RS Jacarezinho	289,020	67	23,2
7ª RS Pato Branco	267,234	51	19,1
13ª RS Cianorte	160,642	28	17,4
4ª RS Irati	174,933	30	17,1
14ª RS Paranavaí	275,974	42	15,2
12ª RS Umuarama	276,371	40	14,5
6ª RS União da Vitória	177,311	21	11,8
5ª RS Guarapuava	456,587	28	6,1

PROGRAMA DE APOIO INSTITUCIONAL PARA AÇÕES EXTENSIONISTAS DE PREVENÇÃO, CUIDADOS E COMBATE À PANDEMIA DO NOVO CORONAVÍRUS

TAXA DE LETALIDADE POR REGIONAIS – TOTAL



*Percentual de mortes pela população doente

PROGRAMA DE APOIO INSTITUCIONAL PARA AÇÕES EXTENSIONISTAS DE PREVENÇÃO, CUIDADOS E COMBATE À PANDEMIA DO NOVO CORONAVÍRUS

TABELA – TAXA DE LETALIDADE POR REGIONAIS – TOTAL

Região de Saúde (CIR)	População estimada 2019	Nº casos Novos	Taxa Incidência Regionais
18ª RS Cornélio Procópio	3181	109	3,4
11ª RS Campo Mourão	3262	109	3,3
16ª RS Apucarana	6112	199	3,3
2ª RS Metropolitana	73150	2340	3,2
4ª RS Irati	983	30	3,1
19ª RS Jacarezinho	2612	67	2,6
22ª RS Ivaiporã	1567	40	2,6
21ª RS Telêmaco Borba	3963	101	2,5
PARANÁ	194565	4832	2,5
1ª RS Paranaguá	7258	173	2,4
14ª RS Paranavaí	1864	42	2,3
3ª RS Ponta Grossa	8006	177	2,2
6ª RS União da Vitória	957	21	2,2
17ª RS Londrina	20053	436	2,2
10ª RS Cascavel	11511	207	1,8
7ª RS Pato Branco	2864	51	1,8
8ª RS Francisco Beltrão	5945	102	1,7
20ª RS Toledo	7940	132	1,7
15ª RS Maringá	15016	246	1,6
12ª RS Umuarama	2491	40	1,6
9ª RS Foz do Iguaçu	11333	154	1,4
13ª RS Cianorte	2179	28	1,3
5ª RS Guarapuava	2318	28	1,2