

PROGRAMA DE APOIO INSTITUCIONAL PARA AÇÕES EXTENSIONISTAS DE PREVENÇÃO, CUIDADOS E COMBATE À PANDEMIA DO NOVO CORONAVÍRUS



PANORAMA

Dados atualizados: 14/10/2020



BRASIL

CASOS 5.103.408

ÓBITOS 150.689



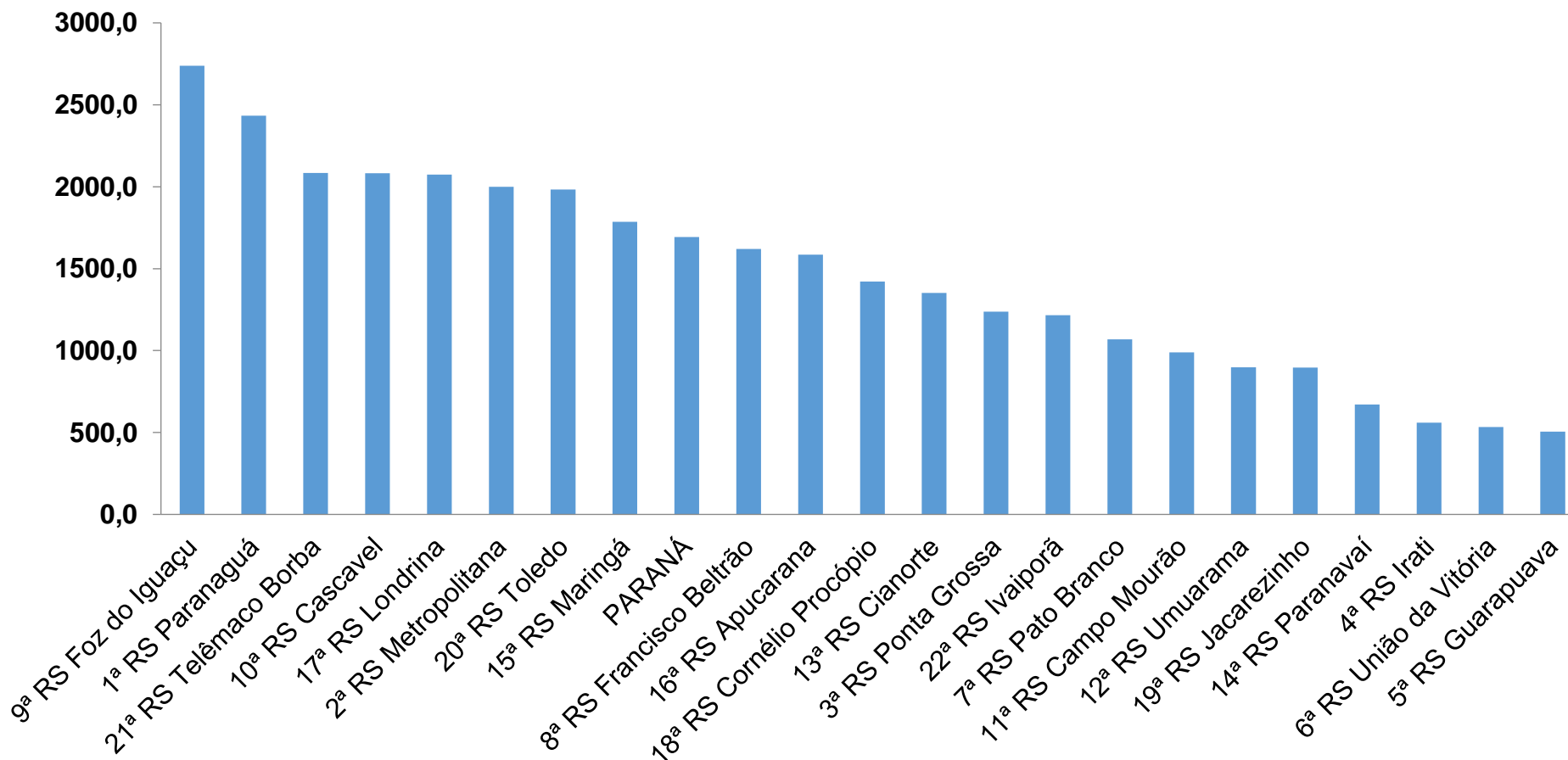
PARANÁ

193.564

4.775

PROGRAMA DE APOIO INSTITUCIONAL PARA AÇÕES EXTENSIONISTAS DE PREVENÇÃO, CUIDADOS E COMBATE À PANDEMIA DO NOVO CORONAVÍRUS

TAXA DE PREVALÊNCIAS POR REGIONAIS - TOTAIS



*Coeficiente por 100 mil Habitantes

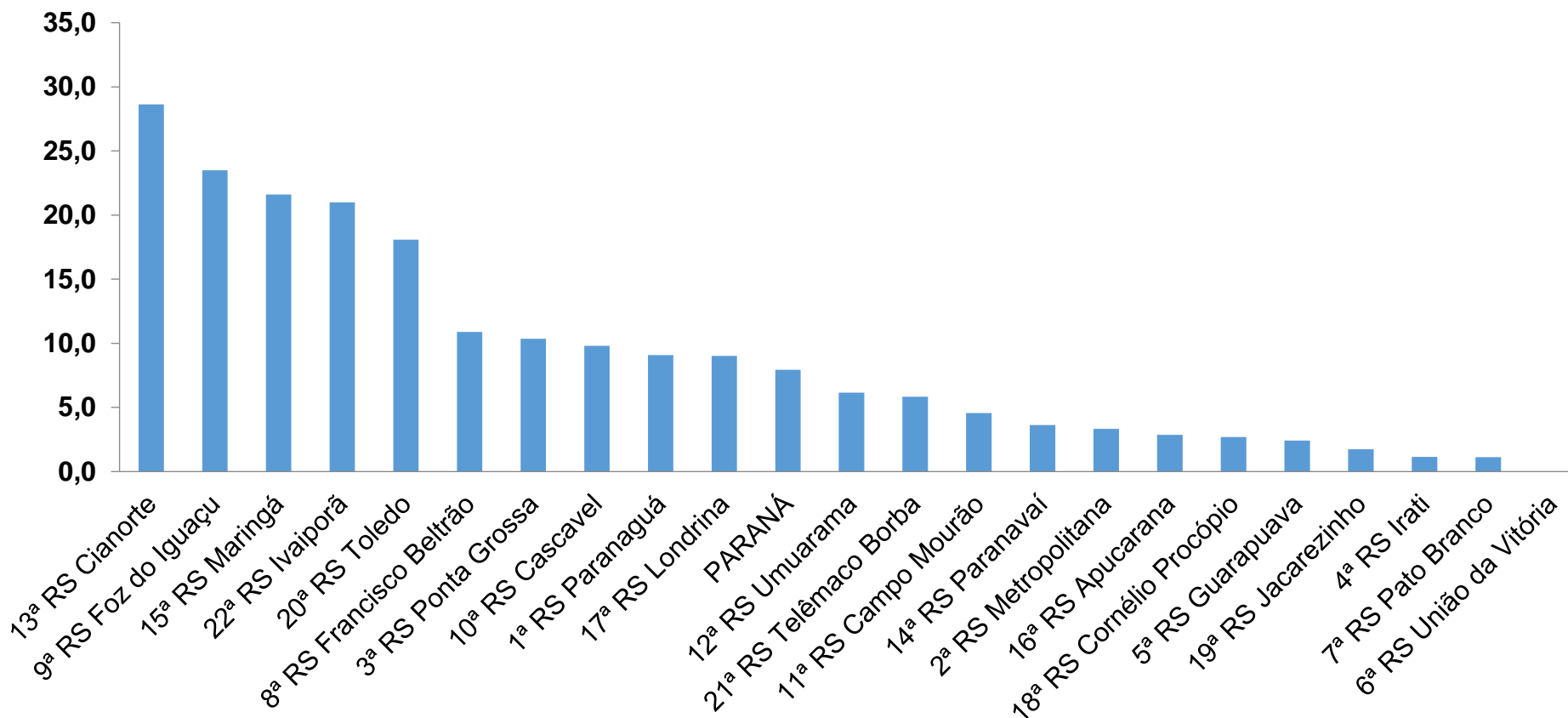
PROGRAMA DE APOIO INSTITUCIONAL PARA AÇÕES EXTENSIONISTAS DE PREVENÇÃO, CUIDADOS E COMBATE À PANDEMIA DO NOVO CORONAVÍRUS

TABELA – TAXA DE PREVALÊNCIAS POR REGIONAIS - TOTAIS

Região de Saúde (CIR)	População estimada 2019	Nº Total casos	Taxa prevalência Regionais
9ª RS Foz do Iguaçu	404,414	11068	2736,8
1ª RS Paranaguá	297,029	7226	2432,8
21ª RS Telêmaco Borba	188,456	3927	2083,8
10ª RS Cascavel	550,709	11462	2081,3
17ª RS Londrina	964,251	19999	2074,0
2ª RS Metropolitana	3,654,960	73054	1998,8
20ª RS Toledo	398,323	7900	1983,3
15ª RS Maringá	838,017	14969	1786,2
PARANÁ	11,433,957	193564	1692,9
8ª RS Francisco Beltrão	358,144	5804	1620,6
16ª RS Apucarana	384,198	6091	1585,4
18ª RS Cornélio Procópio	222,583	3164	1421,5
13ª RS Cianorte	160,642	2172	1352,1
3ª RS Ponta Grossa	637,293	7888	1237,7
22ª RS Ivaiporã	128,645	1564	1215,7
7ª RS Pato Branco	267,234	2858	1069,5
11ª RS Campo Mourão	328,863	3251	988,6
12ª RS Umuarama	276,371	2481	897,7
19ª RS Jacarezinho	289,020	2592	896,8
14ª RS Paranavaí	275,974	1855	672,2
4ª RS Irati	174,933	981	560,8
6ª RS União da Vitória	177,311	947	534,1
5ª RS Guarapuava	456,587	2311	506,1

PROGRAMA DE APOIO INSTITUCIONAL PARA AÇÕES EXTENSIONISTAS DE PREVENÇÃO, CUIDADOS E COMBATE À PANDEMIA DO NOVO CORONAVÍRUS

TAXA DE INCIDÊNCIA POR REGIONAIS – TOTAL



*Coeficiente por 100 mil Habitantes

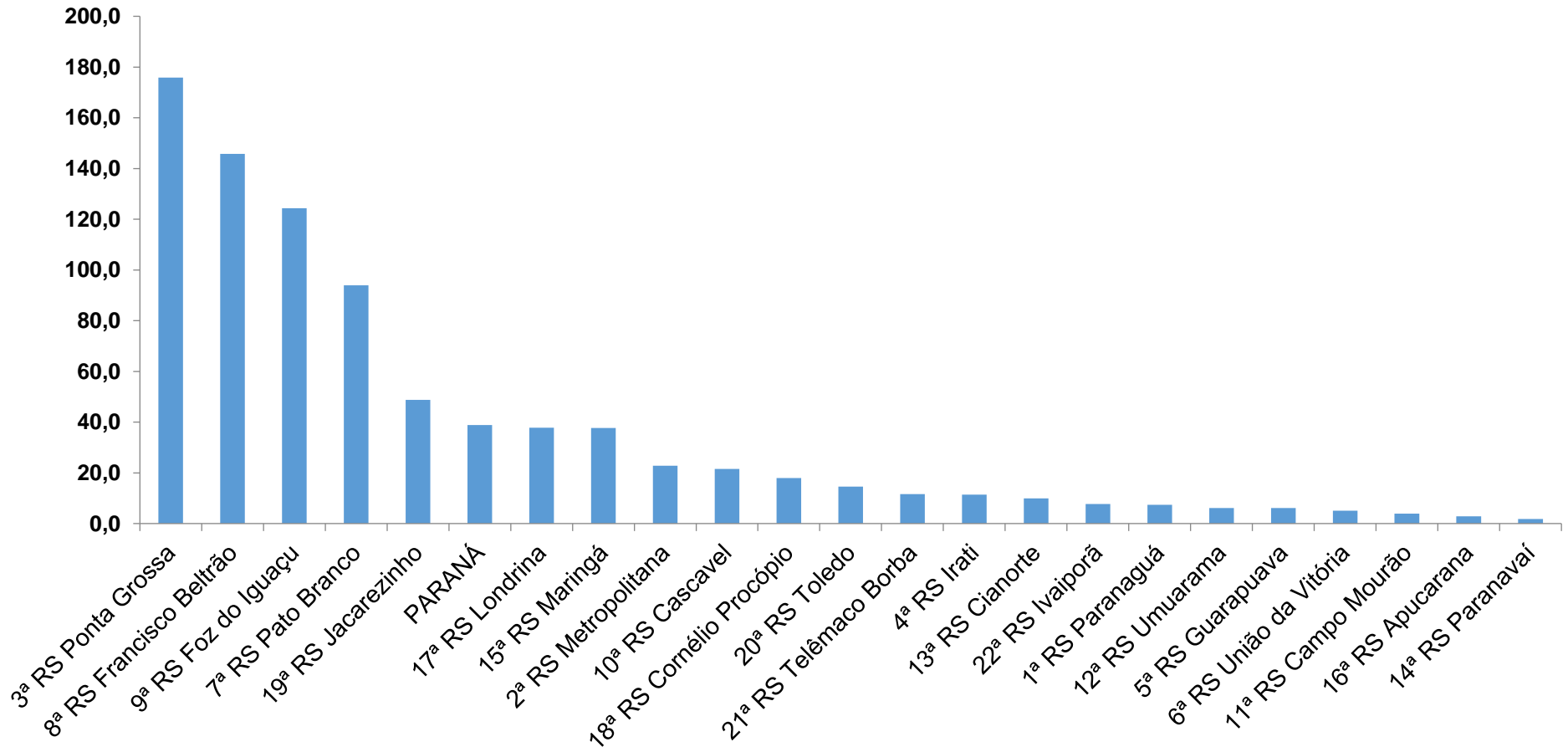
PROGRAMA DE APOIO INSTITUCIONAL PARA AÇÕES EXTENSIONISTAS DE PREVENÇÃO, CUIDADOS E COMBATE À PANDEMIA DO NOVO CORONAVÍRUS

TABELA – TAXA DE INCIDÊNCIA POR REGIONAIS – TOTAL

Região de Saúde (CIR)	População estimada 2019	Nº casos Novos	Taxa Incidência Regionais
13ª RS Cianorte	160,642	46	28,6
9ª RS Foz do Iguaçu	404,414	95	23,5
15ª RS Maringá	838,017	181	21,6
22ª RS Ivaiporã	128,645	27	21,0
20ª RS Toledo	398,323	72	18,1
8ª RS Francisco Beltrão	358,144	39	10,9
3ª RS Ponta Grossa	637,293	66	10,4
10ª RS Cascavel	550,709	54	9,8
1ª RS Paranaguá	297,029	27	9,1
17ª RS Londrina	964,251	87	9,0
PARANÁ	11,433,957	907	7,9
12ª RS Umuarama	276,371	17	6,2
21ª RS Telêmaco Borba	188,456	11	5,8
11ª RS Campo Mourão	328,863	15	4,6
14ª RS Paranavaí	275,974	10	3,6
2ª RS Metropolitana	3,654,960	122	3,3
16ª RS Apucarana	384,198	11	2,9
18ª RS Cornélio Procopio	222,583	6	2,7
5ª RS Guarapuava	456,587	11	2,4
19ª RS Jacarezinho	289,020	5	1,7
4ª RS Irati	174,933	2	1,1
7ª RS Pato Branco	267,234	3	1,1
6ª RS União da Vitória	177,311	0	0,0

PROGRAMA DE APOIO INSTITUCIONAL PARA AÇÕES EXTENSIONISTAS DE PREVENÇÃO, CUIDADOS E COMBATE À PANDEMIA DO NOVO CORONAVÍRUS

TAXA DE INVESTIGAÇÃO POR REGIONAIS – TOTAL



*Coeficiente por 100 mil Habitantes

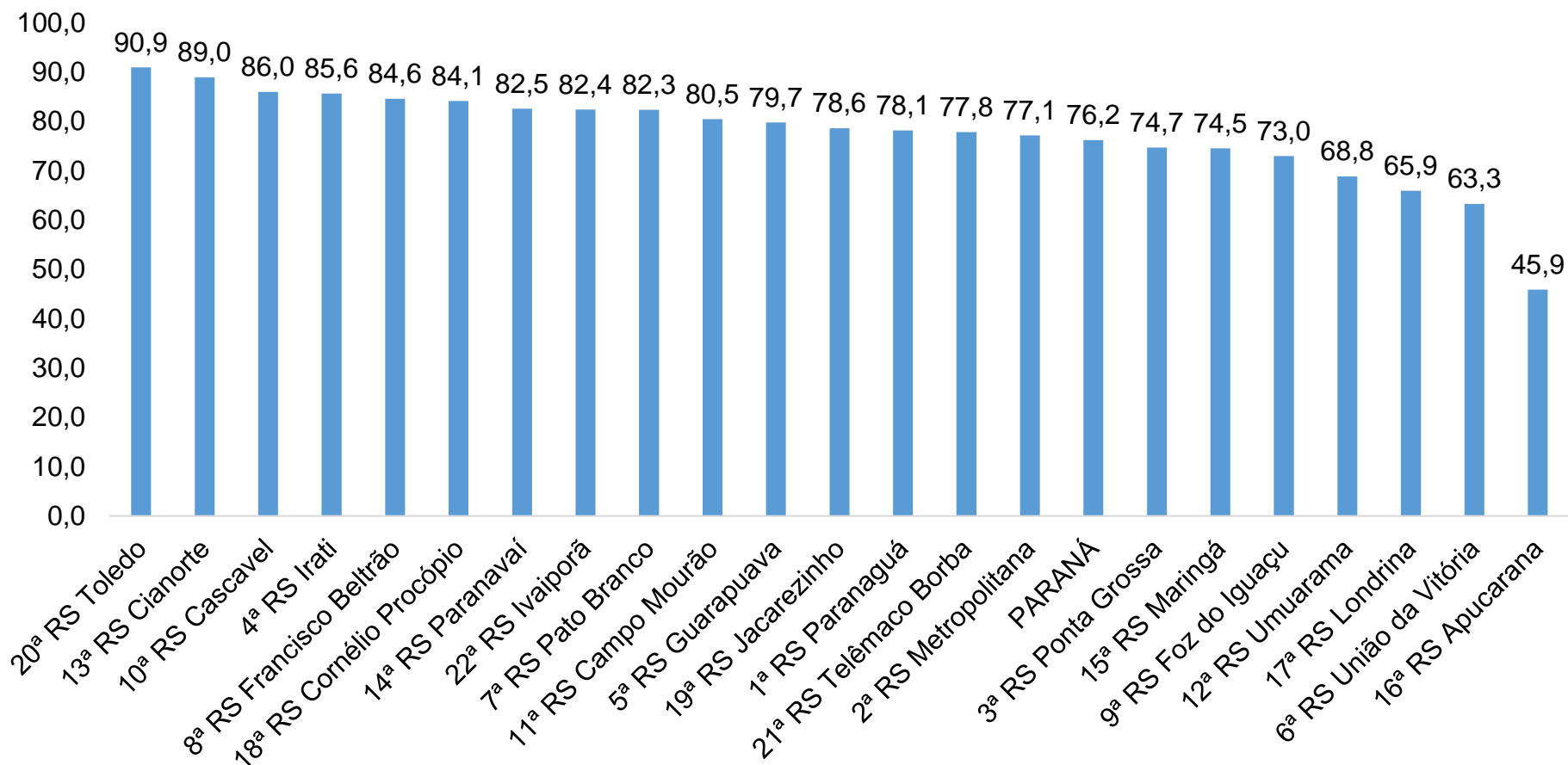
PROGRAMA DE APOIO INSTITUCIONAL PARA AÇÕES EXTENSIONISTAS DE PREVENÇÃO, CUIDADOS E COMBATE À PANDEMIA DO NOVO CORONAVÍRUS

TABELA – TAXA DE INVESTIGAÇÃO POR REGIONAIS – TOTAL

Região de Saúde (CIR)	População estimada 2019	Nº casos Novos	Taxa Incidência Regionais
3ª RS Ponta Grossa	637,293	1121	175,9
8ª RS Francisco Beltrão	358,144	522	145,8
9ª RS Foz do Iguaçu	404,414	503	124,4
7ª RS Pato Branco	267,234	251	93,9
19ª RS Jacarezinho	289,020	141	48,8
PARANÁ	11,433,957	4442	38,8
17ª RS Londrina	964,251	365	37,9
15ª RS Maringá	838,017	316	37,7
2ª RS Metropolitana	3,654,960	833	22,8
10ª RS Cascavel	550,709	119	21,6
18ª RS Cornélio Procopio	222,583	40	18,0
20ª RS Toledo	398,323	58	14,6
21ª RS Telêmaco Borba	188,456	22	11,7
4ª RS Irati	174,933	20	11,4
13ª RS Cianorte	160,642	16	10,0
22ª RS Ivaiporã	128,645	10	7,8
1ª RS Paranaguá	297,029	22	7,4
12ª RS Umuarama	276,371	17	6,2
5ª RS Guarapuava	456,587	28	6,1
6ª RS União da Vitória	177,311	9	5,1
11ª RS Campo Mourão	328,863	13	4,0
16ª RS Apucarana	384,198	11	2,9
14ª RS Paranavaí	275,974	5	1,8

PROGRAMA DE APOIO INSTITUCIONAL PARA AÇÕES EXTENSIONISTAS DE PREVENÇÃO, CUIDADOS E COMBATE À PANDEMIA DO NOVO CORONAVÍRUS

TAXA DE RECUPERADOS POR REGIONAIS – TOTAL



*Percentual de recuperados pela população doente

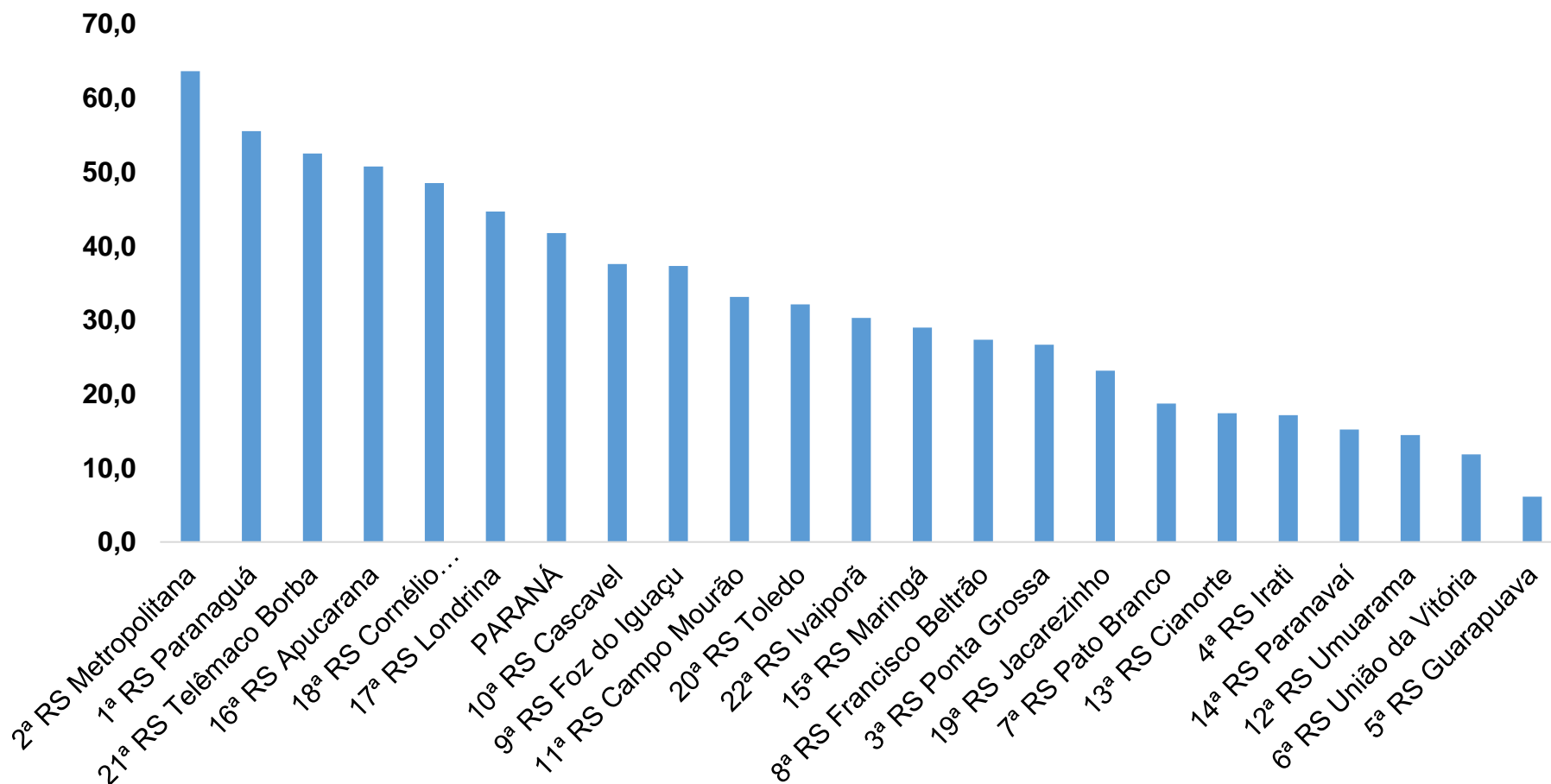
PROGRAMA DE APOIO INSTITUCIONAL PARA AÇÕES EXTENSIONISTAS DE PREVENÇÃO, CUIDADOS E COMBATE À PANDEMIA DO NOVO CORONAVÍRUS

TABELA – TAXA DE RECUPERADOS POR REGIONAIS – TOTAL

Município	População doente	Nº recuperados	Taxa Recuperados (%)
20ª RS Toledo	7900	7185	90,9
13ª RS Cianorte	2172	1932	89,0
10ª RS Cascavel	11462	9852	86,0
4ª RS Irati	981	840	85,6
8ª RS Francisco Beltrão	5804	4910	84,6
18ª RS Cornélio Procopio	3164	2661	84,1
14ª RS Paranavaí	1855	1531	82,5
22ª RS Ivaiporã	1564	1289	82,4
7ª RS Pato Branco	2858	2353	82,3
11ª RS Campo Mourão	3251	2616	80,5
5ª RS Guarapuava	2311	1843	79,7
19ª RS Jacarezinho	2592	2037	78,6
1ª RS Paranaguá	7226	5647	78,1
21ª RS Telêmaco Borba	3927	3056	77,8
2ª RS Metropolitana	73054	56338	77,1
PARANÁ	193564	147491	76,2
3ª RS Ponta Grossa	7888	5890	74,7
15ª RS Maringá	14969	11151	74,5
9ª RS Foz do Iguaçu	11068	8077	73,0
12ª RS Umuarama	2481	1708	68,8
17ª RS Londrina	19999	13180	65,9
6ª RS União da Vitória	947	599	63,3
16ª RS Apucarana	6091	2796	45,9

PROGRAMA DE APOIO INSTITUCIONAL PARA AÇÕES EXTENSIONISTAS DE PREVENÇÃO, CUIDADOS E COMBATE À PANDEMIA DO NOVO CORONAVÍRUS

TAXA DE MORTALIDADE POR REGIONAIS – TOTAL



*Coeficiente por 100 mil Habitantes

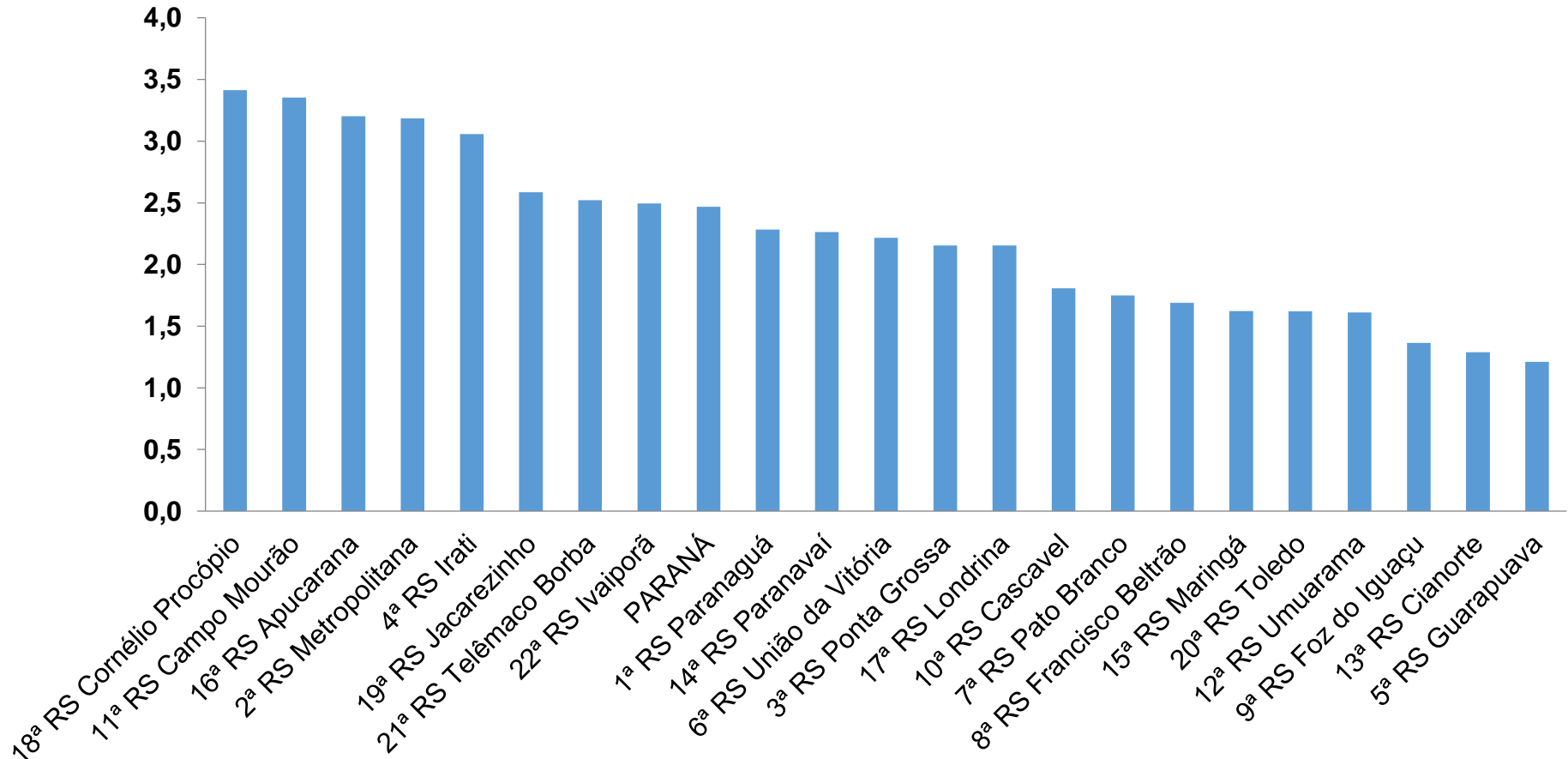
PROGRAMA DE APOIO INSTITUCIONAL PARA AÇÕES EXTENSIONISTAS DE PREVENÇÃO, CUIDADOS E COMBATE À PANDEMIA DO NOVO CORONAVÍRUS

TABELA – TAXA DE MORTALIDADE POR REGIONAIS – TOTAL

Região de Saúde (CIR)	População estimada 2019	Nº casos Novos	Taxa Incidência Regionais
2ª RS Metropolitana	3,654,960	2326	63,6
1ª RS Paranaguá	297,029	165	55,6
21ª RS Telêmaco Borba	188,456	99	52,5
16ª RS Apucarana	384,198	195	50,8
18ª RS Cornélio Procópio	222,583	108	48,5
17ª RS Londrina	964,251	431	44,7
PARANÁ	11,433,957	4775	41,8
10ª RS Cascavel	550,709	207	37,6
9ª RS Foz do Iguaçu	404,414	151	37,3
11ª RS Campo Mourão	328,863	109	33,1
20ª RS Toledo	398,323	128	32,1
22ª RS Ivaiporã	128,645	39	30,3
15ª RS Maringá	838,017	243	29,0
8ª RS Francisco Beltrão	358,144	98	27,4
3ª RS Ponta Grossa	637,293	170	26,7
19ª RS Jacarezinho	289,020	67	23,2
7ª RS Pato Branco	267,234	50	18,7
13ª RS Cianorte	160,642	28	17,4
4ª RS Irati	174,933	30	17,1
14ª RS Paranavaí	275,974	42	15,2
12ª RS Umuarama	276,371	40	14,5
6ª RS União da Vitória	177,311	21	11,8
5ª RS Guarapuava	456,587	28	6,1

PROGRAMA DE APOIO INSTITUCIONAL PARA AÇÕES EXTENSIONISTAS DE PREVENÇÃO, CUIDADOS E COMBATE À PANDEMIA DO NOVO CORONAVÍRUS

TAXA DE LETALIDADE POR REGIONAIS – TOTAL



*Percentual de mortes pela população doente

PROGRAMA DE APOIO INSTITUCIONAL PARA AÇÕES EXTENSIONISTAS DE PREVENÇÃO, CUIDADOS E COMBATE À PANDEMIA DO NOVO CORONAVÍRUS

TABELA – TAXA DE LETALIDADE POR REGIONAIS – TOTAL

Região de Saúde (CIR)	População estimada 2019	Nº casos Novos	Taxa Incidência Regionais
18ª RS Cornélio Procopio	3164	108	3,4
11ª RS Campo Mourão	3251	109	3,4
16ª RS Apucarana	6091	195	3,2
2ª RS Metropolitana	73054	2326	3,2
4ª RS Irati	981	30	3,1
19ª RS Jacarezinho	2592	67	2,6
21ª RS Telêmaco Borba	3927	99	2,5
22ª RS Ivaiporã	1564	39	2,5
PARANÁ	193564	4775	2,5
1ª RS Paranaguá	7226	165	2,3
14ª RS Paranavaí	1855	42	2,3
6ª RS União da Vitória	947	21	2,2
3ª RS Ponta Grossa	7888	170	2,2
17ª RS Londrina	19999	431	2,2
10ª RS Cascavel	11462	207	1,8
7ª RS Pato Branco	2858	50	1,7
8ª RS Francisco Beltrão	5804	98	1,7
15ª RS Maringá	14969	243	1,6
20ª RS Toledo	7900	128	1,6
12ª RS Umuarama	2481	40	1,6
9ª RS Foz do Iguaçu	11068	151	1,4
13ª RS Cianorte	2172	28	1,3
5ª RS Guarapuava	2311	28	1,2