

PROGRAMA DE APOIO INSTITUCIONAL PARA AÇÕES EXTENSIONISTAS DE PREVENÇÃO, CUIDADOS E COMBATE À PANDEMIA DO NOVO CORONAVÍRUS



PANORAMA

Dados atualizados: 12/10/2020



BRASIL

CASOS 5.082.637

ÓBITOS 150.198



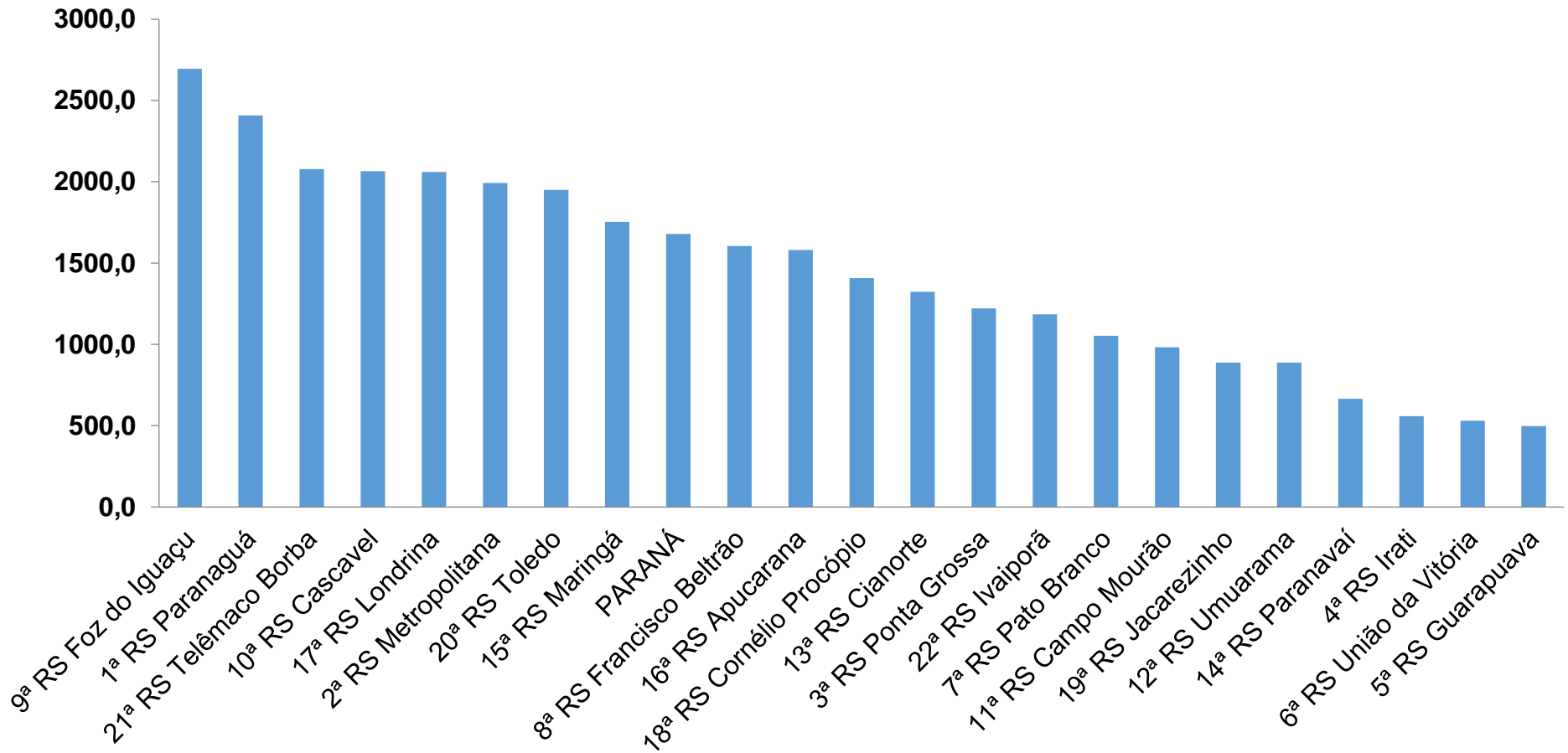
PARANÁ

191.942

4.737

PROGRAMA DE APOIO INSTITUCIONAL PARA AÇÕES EXTENSIONISTAS DE PREVENÇÃO, CUIDADOS E COMBATE À PANDEMIA DO NOVO CORONAVÍRUS

TAXA DE PREVALÊNCIAS POR REGIONAIS - TOTAIS



*Coeficiente por 100 mil Habitantes

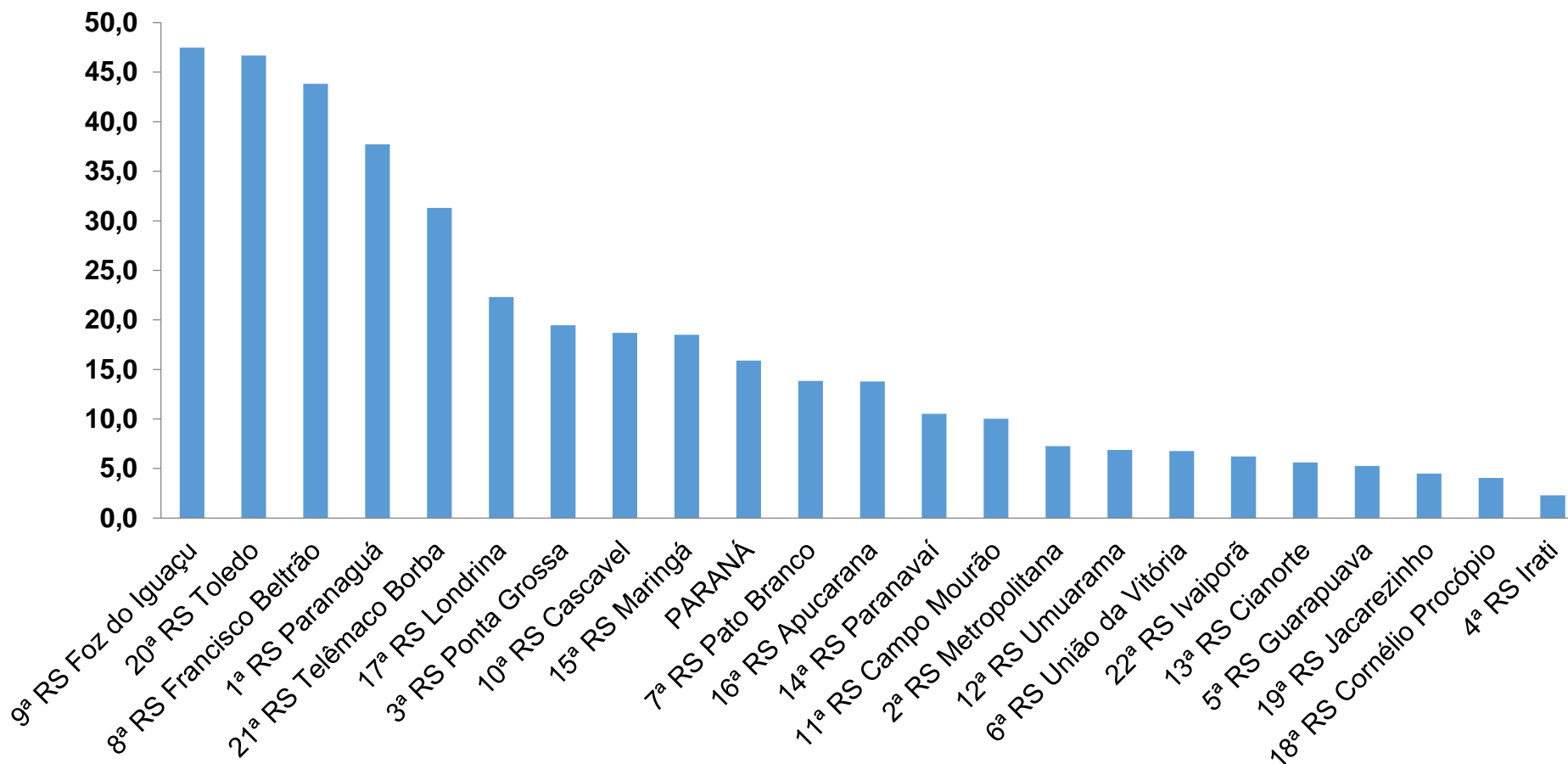
PROGRAMA DE APOIO INSTITUCIONAL PARA AÇÕES EXTENSIONISTAS DE PREVENÇÃO, CUIDADOS E COMBATE À PANDEMIA DO NOVO CORONAVÍRUS

TABELA – TAXA DE PREVALÊNCIAS POR REGIONAIS - TOTAIS

Região de Saúde (CIR)	População estimada 2019	Nº Total casos	Taxa prevalência Regionais
9ª RS Foz do Iguaçu	404,414	10894	2693,8
1ª RS Paranaguá	297,029	7152	2407,8
21ª RS Telêmaco Borba	188,456	3915	2077,4
10ª RS Cascavel	550,709	11367	2064,1
17ª RS Londrina	964,251	19862	2059,8
2ª RS Metropolitana	3,654,960	72820	1992,4
20ª RS Toledo	398,323	7765	1949,4
15ª RS Maringá	838,017	14698	1753,9
PARANÁ	11,433,957	191942	1678,7
8ª RS Francisco Beltrão	358,144	5749	1605,2
16ª RS Apucarana	384,198	6071	1580,2
18ª RS Cornélio Procópio	222,583	3133	1407,6
13ª RS Cianorte	160,642	2126	1323,4
3ª RS Ponta Grossa	637,293	7776	1220,2
22ª RS Ivaiporã	128,645	1523	1183,9
7ª RS Pato Branco	267,234	2815	1053,4
11ª RS Campo Mourão	328,863	3227	981,3
19ª RS Jacarezinho	289,020	2568	888,5
12ª RS Umuarama	276,371	2455	888,3
14ª RS Paranavaí	275,974	1838	666,0
4ª RS Irati	174,933	977	558,5
6ª RS União da Vitória	177,311	939	529,6
5ª RS Guarapuava	456,587	2272	497,6

PROGRAMA DE APOIO INSTITUCIONAL PARA AÇÕES EXTENSIONISTAS DE PREVENÇÃO, CUIDADOS E COMBATE À PANDEMIA DO NOVO CORONAVÍRUS

TAXA DE INCIDÊNCIA POR REGIONAIS – TOTAL



*Coeficiente por 100 mil Habitantes

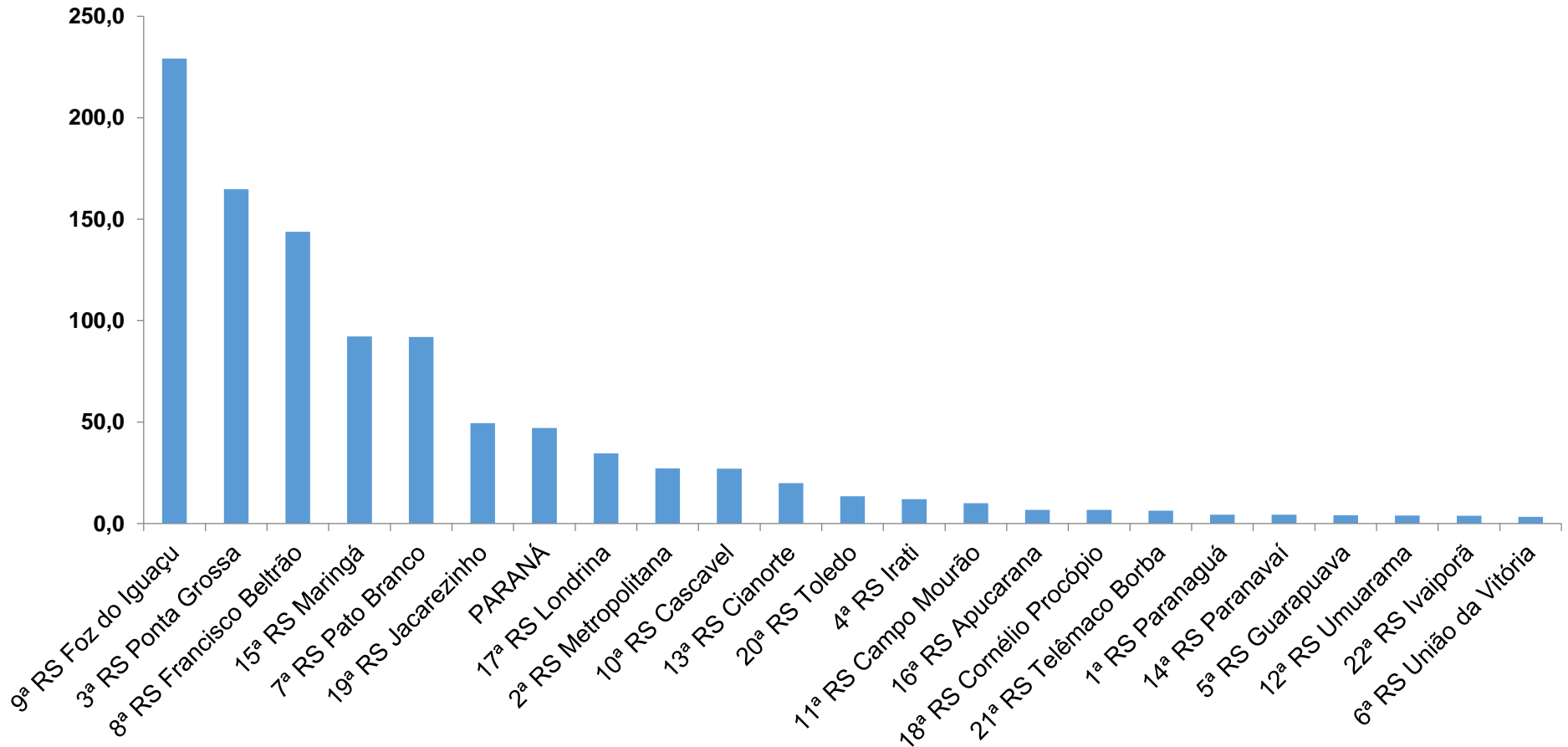
PROGRAMA DE APOIO INSTITUCIONAL PARA AÇÕES EXTENSIONISTAS DE PREVENÇÃO, CUIDADOS E COMBATE À PANDEMIA DO NOVO CORONAVÍRUS

TABELA – TAXA DE INCIDÊNCIA POR REGIONAIS – TOTAL

Região de Saúde (CIR)	População estimada 2019	Nº casos Novos	Taxa Incidência Regionais
9ª RS Foz do Iguaçu	404,414	192	47,5
20ª RS Toledo	398,323	186	46,7
8ª RS Francisco Beltrão	358,144	157	43,8
1ª RS Paranaguá	297,029	112	37,7
21ª RS Telêmaco Borba	188,456	59	31,3
17ª RS Londrina	964,251	215	22,3
3ª RS Ponta Grossa	637,293	124	19,5
10ª RS Cascavel	550,709	103	18,7
15ª RS Maringá	838,017	155	18,5
PARANÁ	11,433,957	1818	15,9
7ª RS Pato Branco	267,234	37	13,8
16ª RS Apucarana	384,198	53	13,8
14ª RS Paranavaí	275,974	29	10,5
11ª RS Campo Mourão	328,863	33	10,0
2ª RS Metropolitana	3,654,960	265	7,3
12ª RS Umuarama	276,371	19	6,9
6ª RS União da Vitória	177,311	12	6,8
22ª RS Ivaiporã	128,645	8	6,2
13ª RS Cianorte	160,642	9	5,6
5ª RS Guarapuava	456,587	24	5,3
19ª RS Jacarezinho	289,020	13	4,5
18ª RS Cornélio Procópio	222,583	9	4,0
4ª RS Irati	174,933	4	2,3

PROGRAMA DE APOIO INSTITUCIONAL PARA AÇÕES EXTENSIONISTAS DE PREVENÇÃO, CUIDADOS E COMBATE À PANDEMIA DO NOVO CORONAVÍRUS

TAXA DE INVESTIGAÇÃO POR REGIONAIS – TOTAL



*Coeficiente por 100 mil Habitantes

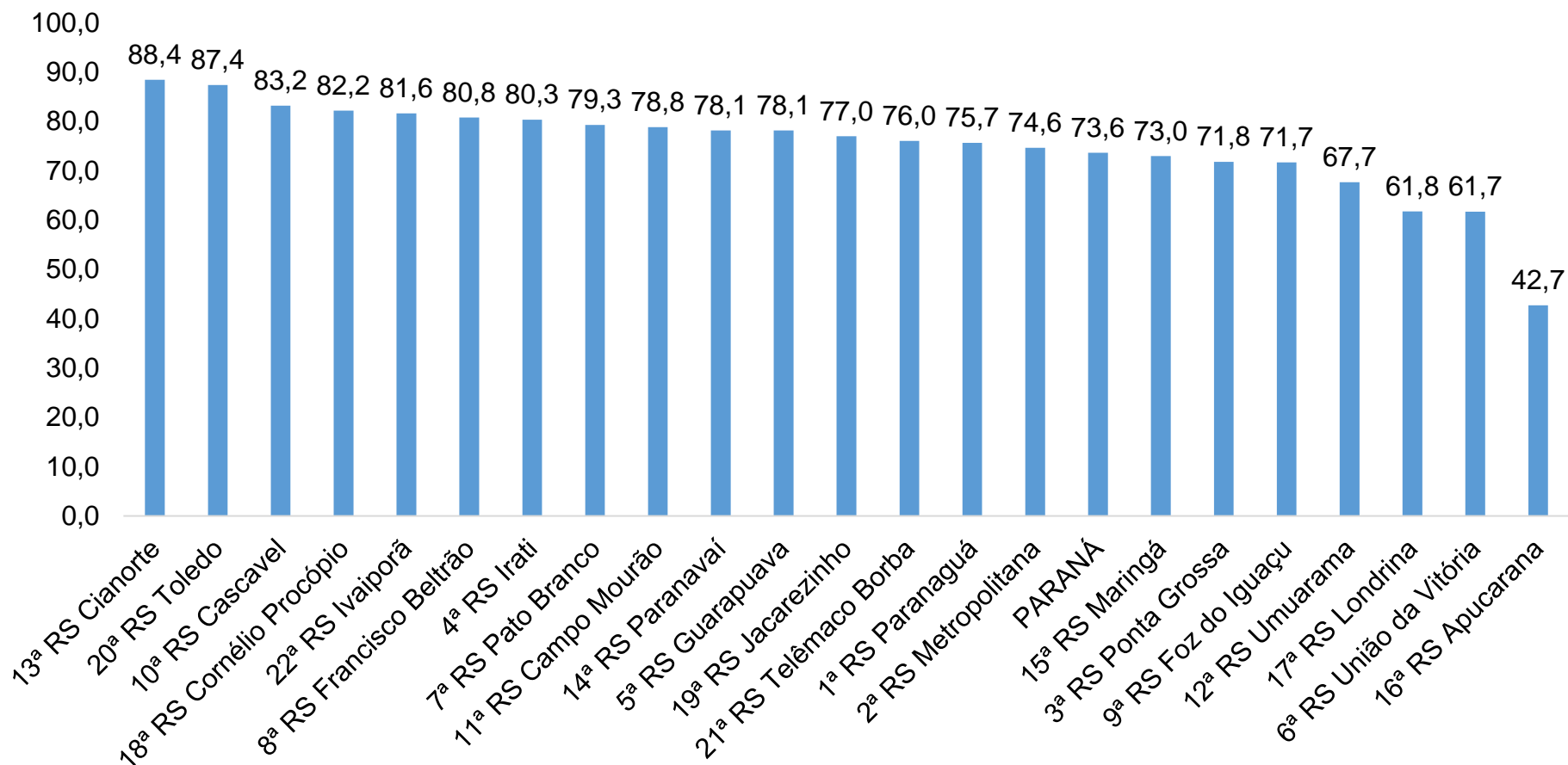
PROGRAMA DE APOIO INSTITUCIONAL PARA AÇÕES EXTENSIONISTAS DE PREVENÇÃO, CUIDADOS E COMBATE À PANDEMIA DO NOVO CORONAVÍRUS

TABELA – TAXA DE INVESTIGAÇÃO POR REGIONAIS – TOTAL

Região de Saúde (CIR)	População estimada 2019	Nº casos Novos	Taxa Incidência Regionais
9ª RS Foz do Iguaçu	404,414	927	229,2
3ª RS Ponta Grossa	637,293	1050	164,8
8ª RS Francisco Beltrão	358,144	515	143,8
15ª RS Maringá	838,017	773	92,2
7ª RS Pato Branco	267,234	246	92,1
19ª RS Jacarezinho	289,020	143	49,5
PARANÁ	11,433,957	5392	47,2
17ª RS Londrina	964,251	334	34,6
2ª RS Metropolitana	3,654,960	996	27,3
10ª RS Cascavel	550,709	149	27,1
13ª RS Cianorte	160,642	32	19,9
20ª RS Toledo	398,323	54	13,6
4ª RS Irati	174,933	21	12,0
11ª RS Campo Mourão	328,863	33	10,0
16ª RS Apucarana	384,198	26	6,8
18ª RS Cornélio Procopio	222,583	15	6,7
21ª RS Telêmaco Borba	188,456	12	6,4
1ª RS Paranaguá	297,029	13	4,4
14ª RS Paranavaí	275,974	12	4,3
5ª RS Guarapuava	456,587	19	4,2
12ª RS Umuarama	276,371	11	4,0
22ª RS Ivaiporã	128,645	5	3,9
6ª RS União da Vitória	177,311	6	3,4

PROGRAMA DE APOIO INSTITUCIONAL PARA AÇÕES EXTENSIONISTAS DE PREVENÇÃO, CUIDADOS E COMBATE À PANDEMIA DO NOVO CORONAVÍRUS

TAXA DE RECUPERADOS POR REGIONAIS – TOTAL



*Percentual de recuperados pela população doente

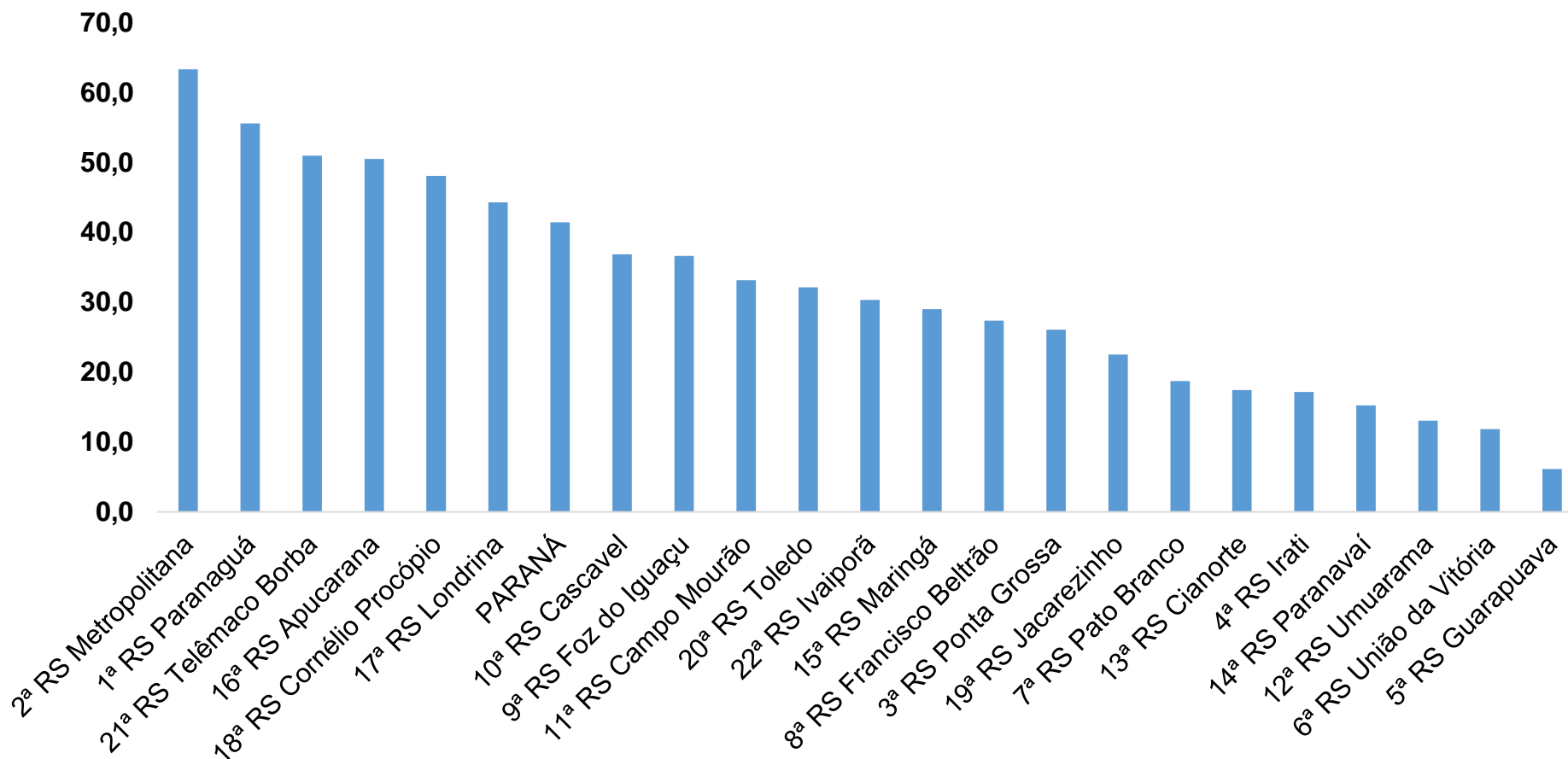
PROGRAMA DE APOIO INSTITUCIONAL PARA AÇÕES EXTENSIONISTAS DE PREVENÇÃO, CUIDADOS E COMBATE À PANDEMIA DO NOVO CORONAVÍRUS

TABELA – TAXA DE RECUPERADOS POR REGIONAIS – TOTAL

Município	População doente	Nº recuperados	Taxa Recuperados (%)
13ª RS Cianorte	2126	1880	88,4
20ª RS Toledo	7765	6785	87,4
10ª RS Cascavel	11367	9456	83,2
18ª RS Cornélio Procopio	3133	2575	82,2
22ª RS Ivaiporã	1523	1243	81,6
8ª RS Francisco Beltrão	5749	4644	80,8
4ª RS Irati	977	785	80,3
7ª RS Pato Branco	2815	2232	79,3
11ª RS Campo Mourão	3227	2543	78,8
14ª RS Paranavaí	1838	1436	78,1
5ª RS Guarapuava	2272	1775	78,1
19ª RS Jacarezinho	2568	1977	77,0
21ª RS Telêmaco Borba	3915	2976	76,0
1ª RS Paranaguá	7152	5411	75,7
2ª RS Metropolitana	72820	54354	74,6
PARANÁ	191942	141286	73,6
15ª RS Maringá	14698	10723	73,0
3ª RS Ponta Grossa	7776	5583	71,8
9ª RS Foz do Iguaçu	10894	7811	71,7
12ª RS Umuarama	2455	1661	67,7
17ª RS Londrina	19862	12266	61,8
6ª RS União da Vitória	939	579	61,7
16ª RS Apucarana	6071	2591	42,7

PROGRAMA DE APOIO INSTITUCIONAL PARA AÇÕES EXTENSIONISTAS DE PREVENÇÃO, CUIDADOS E COMBATE À PANDEMIA DO NOVO CORONAVÍRUS

TAXA DE MORTALIDADE POR REGIONAIS – TOTAL



*Coeficiente por 100 mil Habitantes

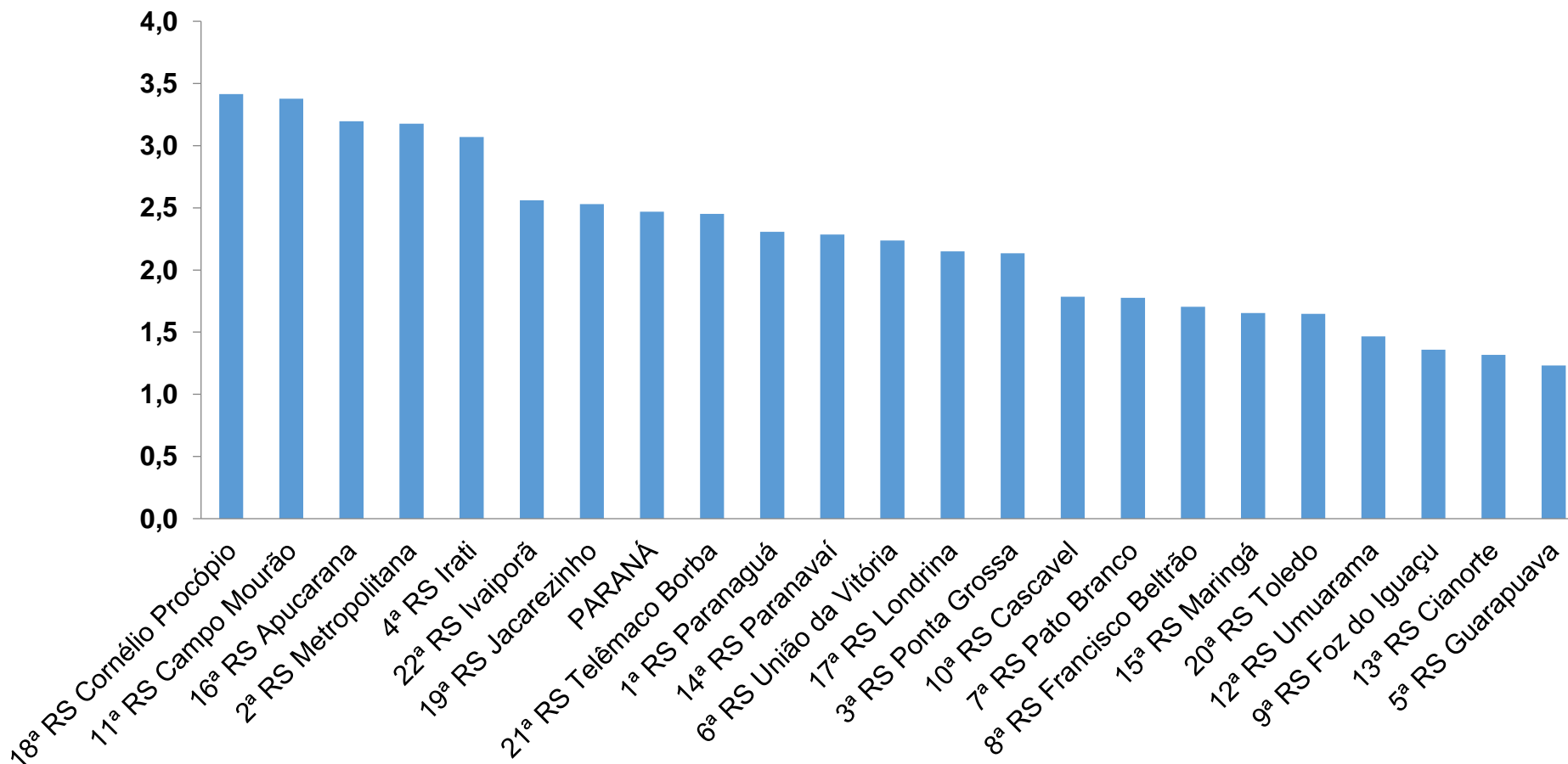
PROGRAMA DE APOIO INSTITUCIONAL PARA AÇÕES EXTENSIONISTAS DE PREVENÇÃO, CUIDADOS E COMBATE À PANDEMIA DO NOVO CORONAVÍRUS

TABELA – TAXA DE MORTALIDADE POR REGIONAIS – TOTAL

Região de Saúde (CIR)	População estimada 2019	Nº casos Novos	Taxa Incidência Regionais
2ª RS Metropolitana	3,654,960	2314	63,3
1ª RS Paranaguá	297,029	165	55,6
21ª RS Telêmaco Borba	188,456	96	50,9
16ª RS Apucarana	384,198	194	50,5
18ª RS Cornélio Procópio	222,583	107	48,1
17ª RS Londrina	964,251	427	44,3
PARANÁ	11,433,957	4737	41,4
10ª RS Cascavel	550,709	203	36,9
9ª RS Foz do Iguaçu	404,414	148	36,6
11ª RS Campo Mourão	328,863	109	33,1
20ª RS Toledo	398,323	128	32,1
22ª RS Ivaiporã	128,645	39	30,3
15ª RS Maringá	838,017	243	29,0
8ª RS Francisco Beltrão	358,144	98	27,4
3ª RS Ponta Grossa	637,293	166	26,0
19ª RS Jacarezinho	289,020	65	22,5
7ª RS Pato Branco	267,234	50	18,7
13ª RS Cianorte	160,642	28	17,4
4ª RS Irati	174,933	30	17,1
14ª RS Paranavaí	275,974	42	15,2
12ª RS Umuarama	276,371	36	13,0
6ª RS União da Vitória	177,311	21	11,8
5ª RS Guarapuava	456,587	28	6,1

PROGRAMA DE APOIO INSTITUCIONAL PARA AÇÕES EXTENSIONISTAS DE PREVENÇÃO, CUIDADOS E COMBATE À PANDEMIA DO NOVO CORONAVÍRUS

TAXA DE LETALIDADE POR REGIONAIS – TOTAL



*Percentual de mortes pela população doente

PROGRAMA DE APOIO INSTITUCIONAL PARA AÇÕES EXTENSIONISTAS DE PREVENÇÃO, CUIDADOS E COMBATE À PANDEMIA DO NOVO CORONAVÍRUS

TABELA – TAXA DE LETALIDADE POR REGIONAIS – TOTAL

Região de Saúde (CIR)	População estimada 2019	Nº casos Novos	Taxa Incidência Regionais
18ª RS Cornélio Procópio	3133	107	3,4
11ª RS Campo Mourão	3227	109	3,4
16ª RS Apucarana	6071	194	3,2
2ª RS Metropolitana	72820	2314	3,2
4ª RS Irati	977	30	3,1
22ª RS Ivaiporã	1523	39	2,6
19ª RS Jacarezinho	2568	65	2,5
PARANÁ	191942	4737	2,5
21ª RS Telêmaco Borba	3915	96	2,5
1ª RS Paranaguá	7152	165	2,3
14ª RS Paranavaí	1838	42	2,3
6ª RS União da Vitória	939	21	2,2
17ª RS Londrina	19862	427	2,1
3ª RS Ponta Grossa	7776	166	2,1
10ª RS Cascavel	11367	203	1,8
7ª RS Pato Branco	2815	50	1,8
8ª RS Francisco Beltrão	5749	98	1,7
15ª RS Maringá	14698	243	1,7
20ª RS Toledo	7765	128	1,6
12ª RS Umuarama	2455	36	1,5
9ª RS Foz do Iguaçu	10894	148	1,4
13ª RS Cianorte	2126	28	1,3
5ª RS Guarapuava	2272	28	1,2