

PROGRAMA DE APOIO INSTITUCIONAL PARA AÇÕES EXTENSIONISTAS DE PREVENÇÃO, CUIDADOS E COMBATE À PANDEMIA DO NOVO CORONAVÍRUS

CORONAVÍRUS (COVID-19)

INFORME EPIDEMIOLÓGICO

PARANÁ



PANORAMA

Dados atualizados: 11/10/2020



BRASIL

CASOS 5.055.888

ÓBITOS 149.639



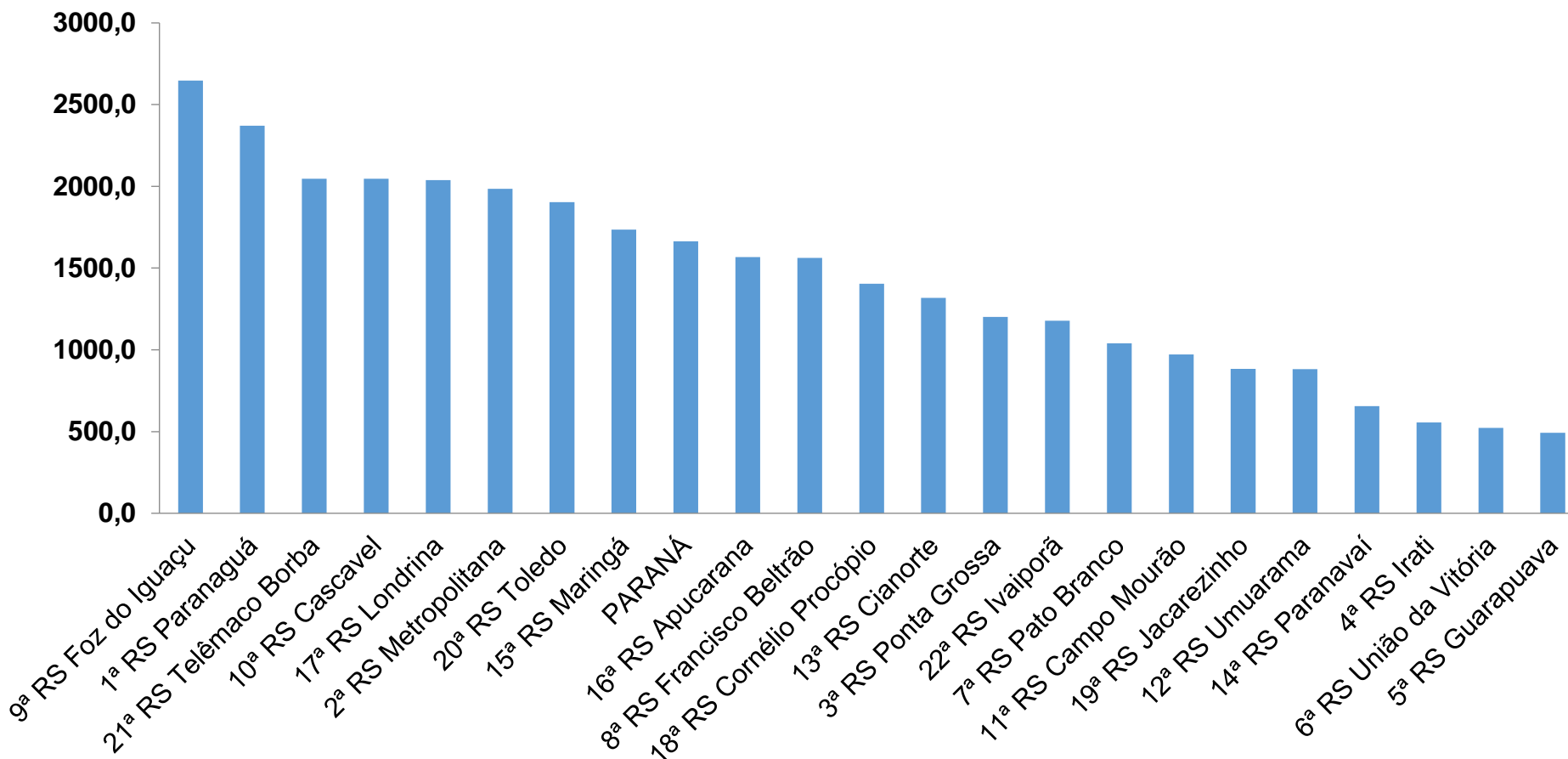
PARANÁ

190.124

4.721

PROGRAMA DE APOIO INSTITUCIONAL PARA AÇÕES EXTENSIONISTAS DE PREVENÇÃO, CUIDADOS E COMBATE À PANDEMIA DO NOVO CORONAVÍRUS

TAXA DE PREVALÊNCIAS POR REGIONAIS - TOTAIS



*Coeficiente por 100 mil Habitantes

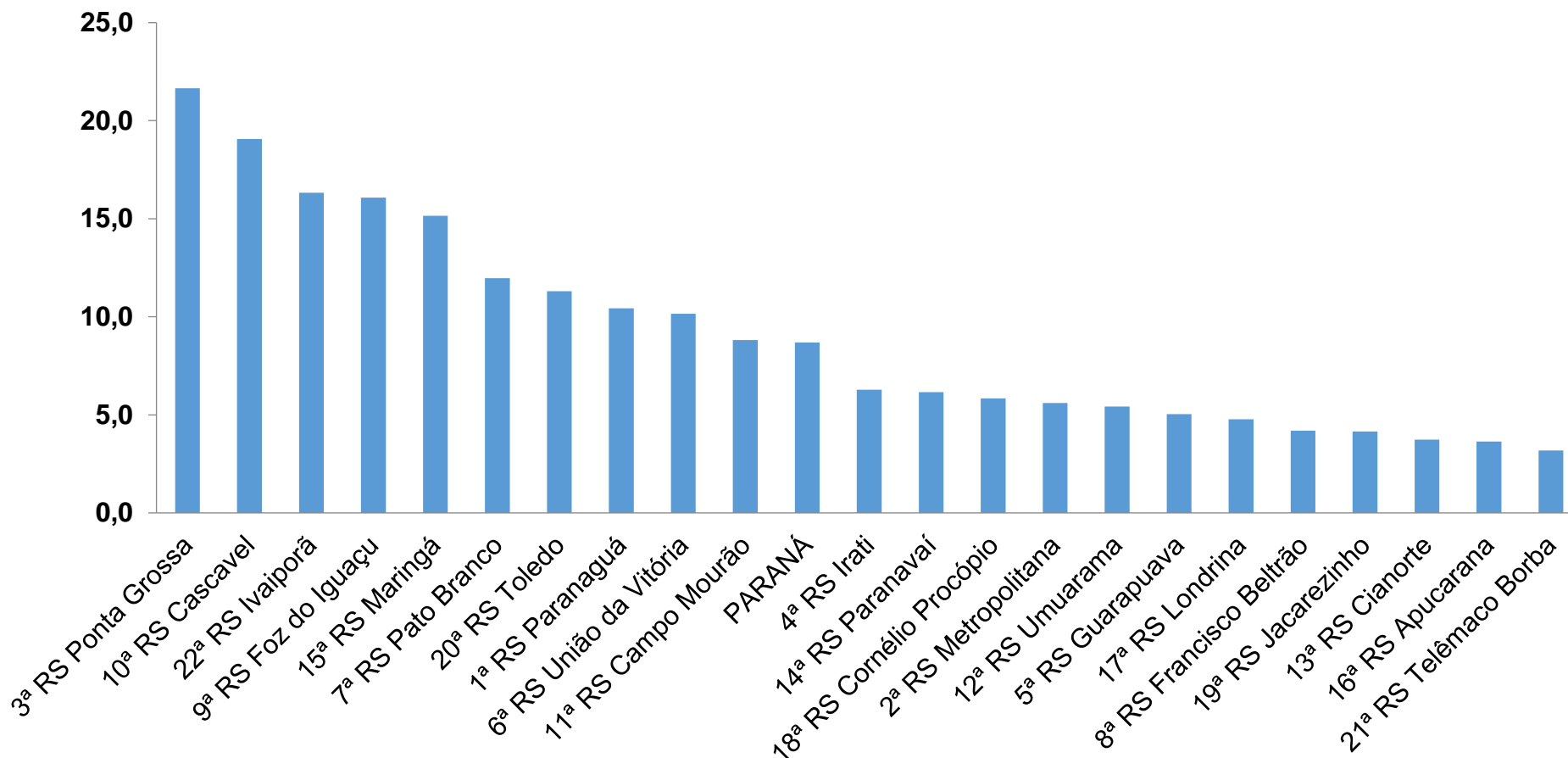
PROGRAMA DE APOIO INSTITUCIONAL PARA AÇÕES EXTENSIONISTAS DE PREVENÇÃO, CUIDADOS E COMBATE À PANDEMIA DO NOVO CORONAVÍRUS

TABELA – TAXA DE PREVALÊNCIAS POR REGIONAIS - TOTAIS

Região de Saúde (CIR)	População estimada 2019	Nº Total casos	Taxa prevalência Regionais
9ª RS Foz do Iguaçu	404,414	10702	2646,3
1ª RS Paranaguá	297,029	7040	2370,1
21ª RS Telêmaco Borba	188,456	3856	2046,1
10ª RS Cascavel	550,709	11264	2045,4
17ª RS Londrina	964,251	19647	2037,5
2ª RS Metropolitana	3,654,960	72555	1985,1
20ª RS Toledo	398,323	7579	1902,7
15ª RS Maringá	838,017	14543	1735,4
PARANÁ	11,433,957	190124	1662,8
16ª RS Apucarana	384,198	6018	1566,4
8ª RS Francisco Beltrão	358,144	5592	1561,4
18ª RS Cornélio Procópio	222,583	3124	1403,5
13ª RS Cianorte	160,642	2117	1317,8
3ª RS Ponta Grossa	637,293	7652	1200,7
22ª RS Ivaiporã	128,645	1515	1177,7
7ª RS Pato Branco	267,234	2778	1039,5
11ª RS Campo Mourão	328,863	3194	971,2
19ª RS Jacarezinho	289,020	2555	884,0
12ª RS Umuarama	276,371	2436	881,4
14ª RS Paranavaí	275,974	1809	655,5
4ª RS Irati	174,933	973	556,2
6ª RS União da Vitória	177,311	927	522,8
5ª RS Guarapuava	456,587	2248	492,3

PROGRAMA DE APOIO INSTITUCIONAL PARA AÇÕES EXTENSIONISTAS DE PREVENÇÃO, CUIDADOS E COMBATE À PANDEMIA DO NOVO CORONAVÍRUS

TAXA DE INCIDÊNCIA POR REGIONAIS – TOTAL



*Coeficiente por 100 mil Habitantes

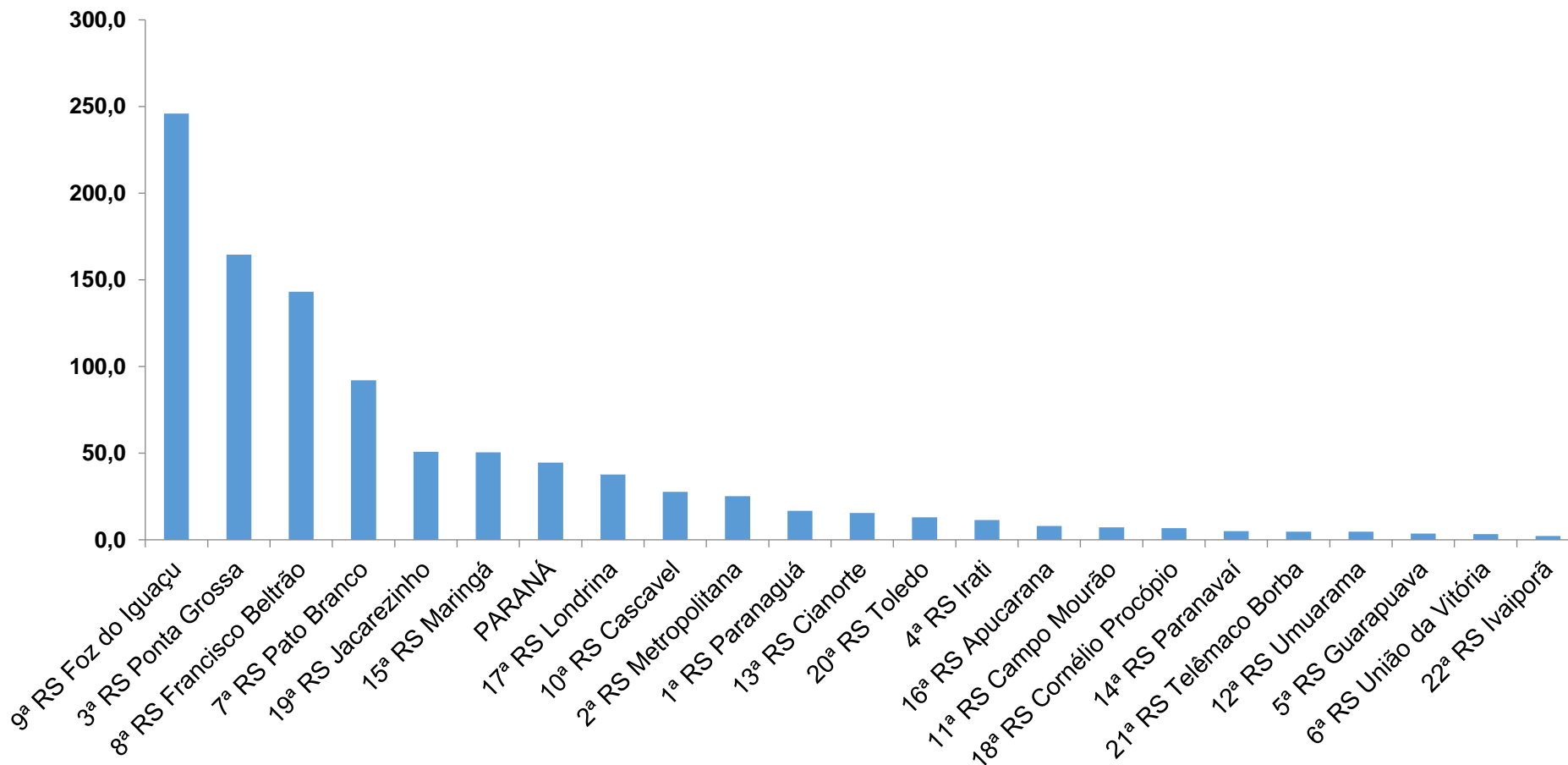
PROGRAMA DE APOIO INSTITUCIONAL PARA AÇÕES EXTENSIONISTAS DE PREVENÇÃO, CUIDADOS E COMBATE À PANDEMIA DO NOVO CORONAVÍRUS

TABELA – TAXA DE INCIDÊNCIA POR REGIONAIS – TOTAL

Região de Saúde (CIR)	População estimada 2019	Nº casos Novos	Taxa Incidência Regionais
3ª RS Ponta Grossa	637,293	138	21,7
10ª RS Cascavel	550,709	105	19,1
22ª RS Ivaiporã	128,645	21	16,3
9ª RS Foz do Iguaçu	404,414	65	16,1
15ª RS Maringá	838,017	127	15,2
7ª RS Pato Branco	267,234	32	12,0
20ª RS Toledo	398,323	45	11,3
1ª RS Paranaguá	297,029	31	10,4
6ª RS União da Vitória	177,311	18	10,2
11ª RS Campo Mourão	328,863	29	8,8
PARANÁ	11,433,957	994	8,7
4ª RS Irati	174,933	11	6,3
14ª RS Paranavaí	275,974	17	6,2
18ª RS Cornélio Procopio	222,583	13	5,8
2ª RS Metropolitana	3,654,960	205	5,6
12ª RS Umuarama	276,371	15	5,4
5ª RS Guarapuava	456,587	23	5,0
17ª RS Londrina	964,251	46	4,8
8ª RS Francisco Beltrão	358,144	15	4,2
19ª RS Jacarezinho	289,020	12	4,2
13ª RS Cianorte	160,642	6	3,7
16ª RS Apucarana	384,198	14	3,6
21ª RS Telêmaco Borba	188,456	6	3,2

PROGRAMA DE APOIO INSTITUCIONAL PARA AÇÕES EXTENSIONISTAS DE PREVENÇÃO, CUIDADOS E COMBATE À PANDEMIA DO NOVO CORONAVÍRUS

TAXA DE INVESTIGAÇÃO POR REGIONAIS – TOTAL



*Coeficiente por 100 mil Habitantes

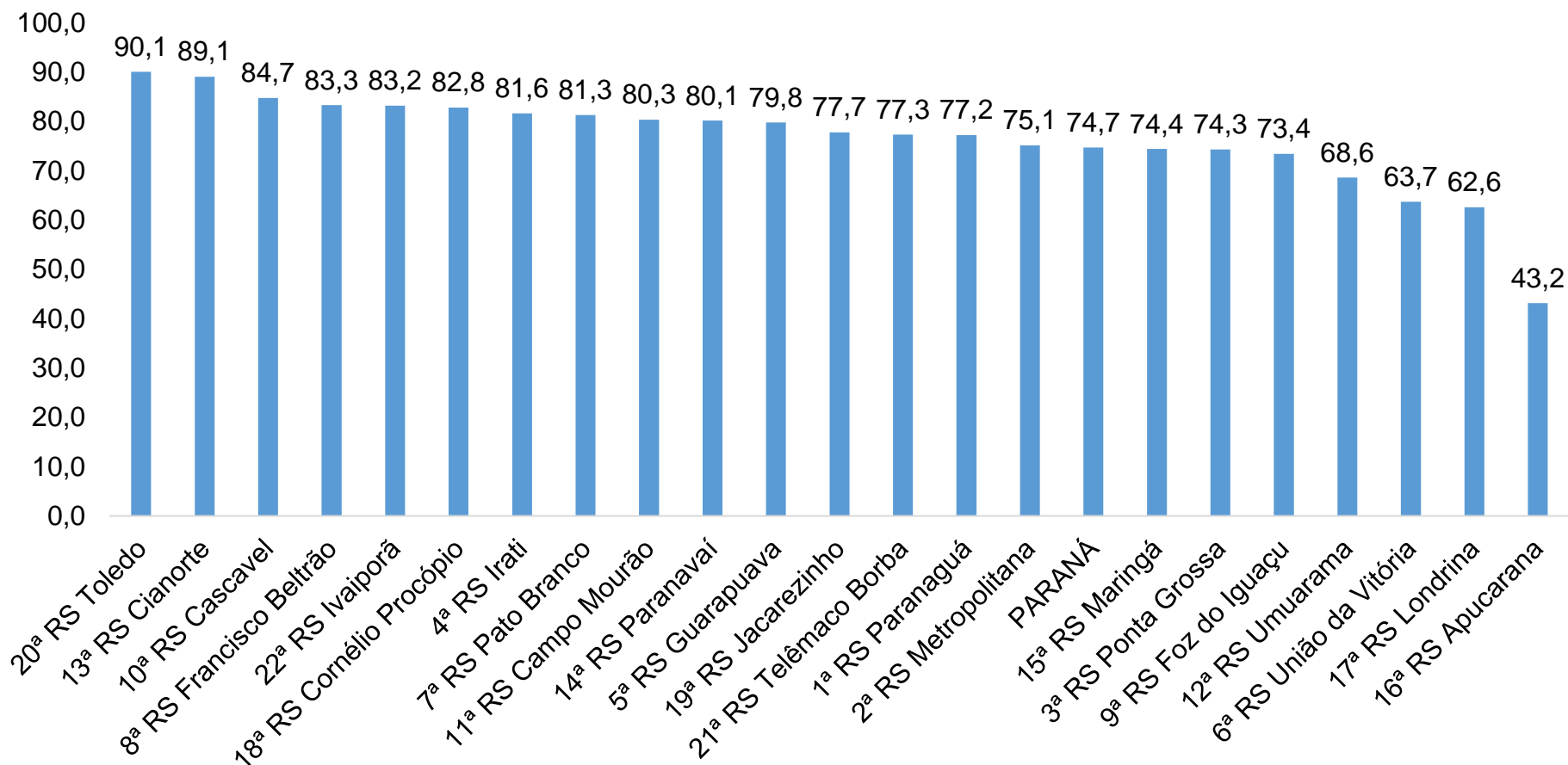
PROGRAMA DE APOIO INSTITUCIONAL PARA AÇÕES EXTENSIONISTAS DE PREVENÇÃO, CUIDADOS E COMBATE À PANDEMIA DO NOVO CORONAVÍRUS

TABELA – TAXA DE INVESTIGAÇÃO POR REGIONAIS – TOTAL

Região de Saúde (CIR)	População estimada 2019	Nº casos Novos	Taxa Incidência Regionais
9ª RS Foz do Iguaçu	404,414	995	246,0
3ª RS Ponta Grossa	637,293	1049	164,6
8ª RS Francisco Beltrão	358,144	513	143,2
7ª RS Pato Branco	267,234	246	92,1
19ª RS Jacarezinho	289,020	147	50,9
15ª RS Maringá	838,017	424	50,6
PARANÁ	11,433,957	5091	44,5
17ª RS Londrina	964,251	363	37,6
10ª RS Cascavel	550,709	153	27,8
2ª RS Metropolitana	3,654,960	922	25,2
1ª RS Paranaguá	297,029	50	16,8
13ª RS Cianorte	160,642	25	15,6
20ª RS Toledo	398,323	52	13,1
4ª RS Irati	174,933	20	11,4
16ª RS Apucarana	384,198	31	8,1
11ª RS Campo Mourão	328,863	24	7,3
18ª RS Cornélio Procópio	222,583	15	6,7
14ª RS Paranavaí	275,974	14	5,1
21ª RS Telêmaco Borba	188,456	9	4,8
12ª RS Umuarama	276,371	13	4,7
5ª RS Guarapuava	456,587	17	3,7
6ª RS União da Vitória	177,311	6	3,4
22ª RS Ivaiporã	128,645	3	2,3

PROGRAMA DE APOIO INSTITUCIONAL PARA AÇÕES EXTENSIONISTAS DE PREVENÇÃO, CUIDADOS E COMBATE À PANDEMIA DO NOVO CORONAVÍRUS

TAXA DE RECUPERADOS POR REGIONAIS – TOTAL



*Percentual de recuperados pela população doente

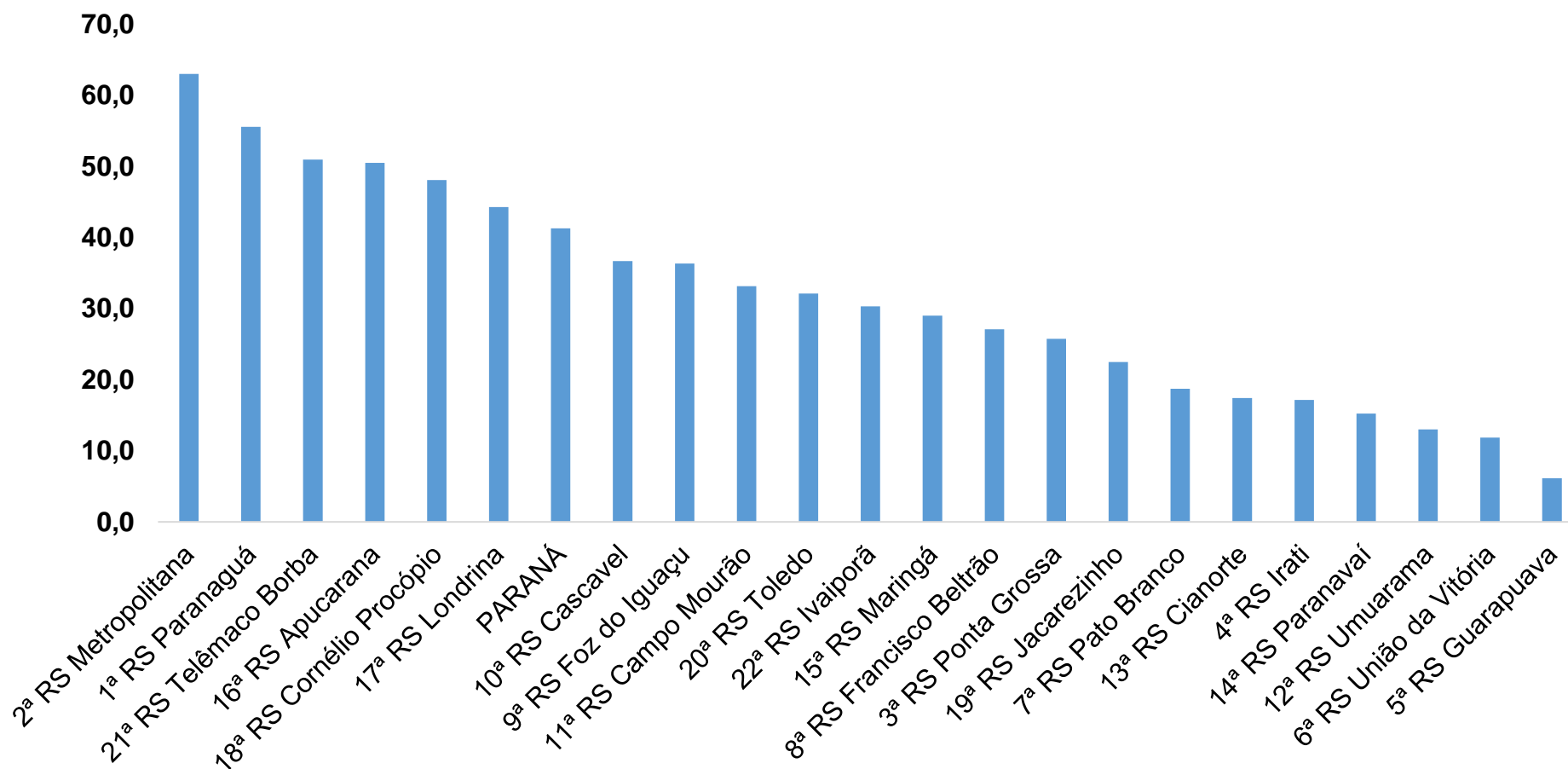
PROGRAMA DE APOIO INSTITUCIONAL PARA AÇÕES EXTENSIONISTAS DE PREVENÇÃO, CUIDADOS E COMBATE À PANDEMIA DO NOVO CORONAVÍRUS

TABELA – TAXA DE RECUPERADOS POR REGIONAIS – TOTAL

Município	População doente	Nº recuperados	Taxa Recuperados (%)
20ª RS Toledo	7534	6785	90,1
13ª RS Cianorte	2111	1880	89,1
10ª RS Cascavel	11159	9456	84,7
8ª RS Francisco Beltrão	5577	4644	83,3
22ª RS Ivaiporã	1494	1243	83,2
18ª RS Cornélio Procopio	3111	2575	82,8
4ª RS Irati	962	785	81,6
7ª RS Pato Branco	2746	2232	81,3
11ª RS Campo Mourão	3165	2543	80,3
14ª RS Paranavaí	1792	1436	80,1
5ª RS Guarapuava	2225	1775	79,8
19ª RS Jacarezinho	2543	1977	77,7
21ª RS Telêmaco Borba	3850	2976	77,3
1ª RS Paranaguá	7009	5411	77,2
2ª RS Metropolitana	72350	54354	75,1
PARANÁ	189130	141286	74,7
15ª RS Maringá	14416	10723	74,4
3ª RS Ponta Grossa	7514	5583	74,3
9ª RS Foz do Iguaçu	10637	7811	73,4
12ª RS Umuarama	2421	1661	68,6
6ª RS União da Vitória	909	579	63,7
17ª RS Londrina	19601	12266	62,6
16ª RS Apucarana	6004	2591	43,2

PROGRAMA DE APOIO INSTITUCIONAL PARA AÇÕES EXTENSIONISTAS DE PREVENÇÃO, CUIDADOS E COMBATE À PANDEMIA DO NOVO CORONAVÍRUS

TAXA DE MORTALIDADE POR REGIONAIS – TOTAL



*Coeficiente por 100 mil Habitantes

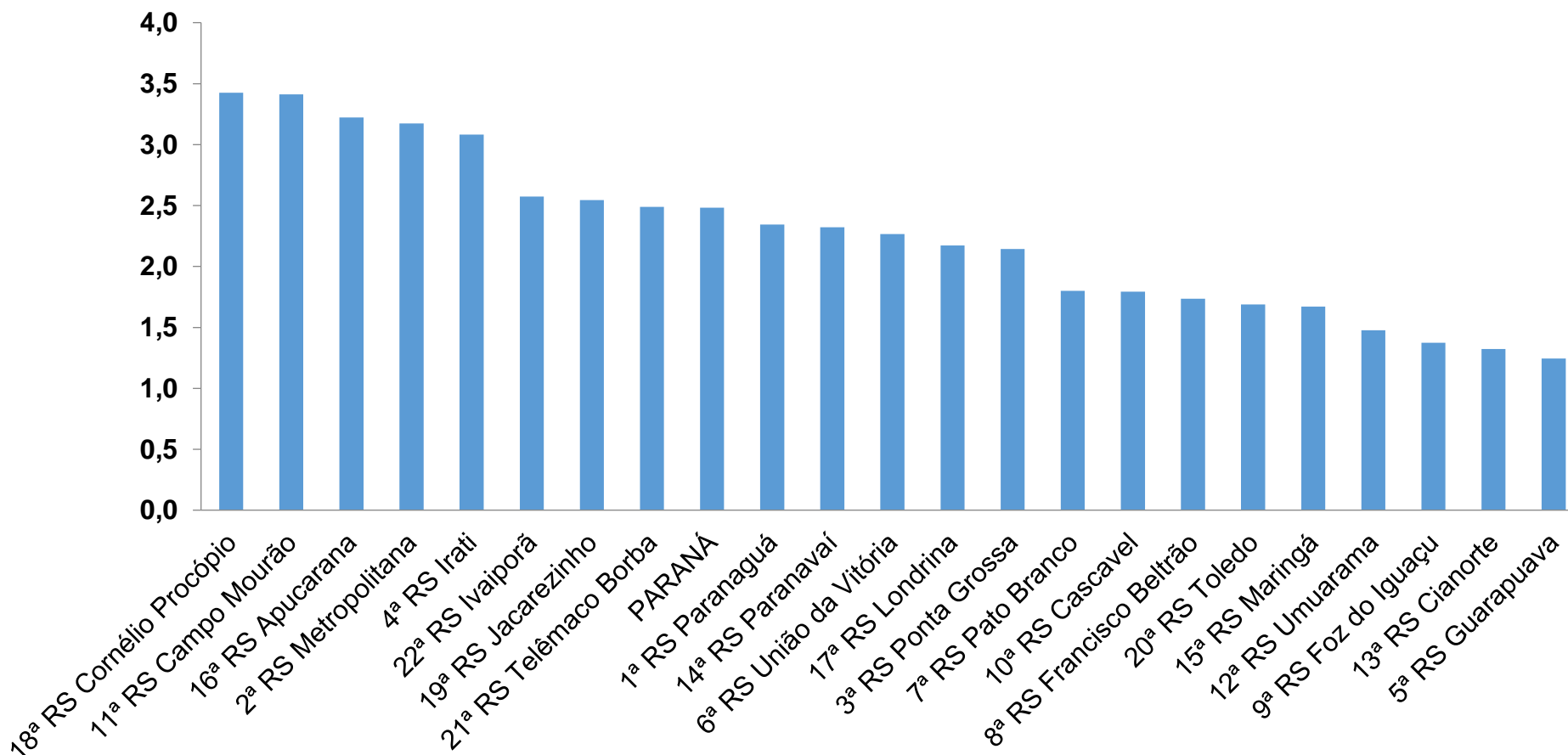
PROGRAMA DE APOIO INSTITUCIONAL PARA AÇÕES EXTENSIONISTAS DE PREVENÇÃO, CUIDADOS E COMBATE À PANDEMIA DO NOVO CORONAVÍRUS

TABELA – TAXA DE MORTALIDADE POR REGIONAIS – TOTAL

Região de Saúde (CIR)	População estimada 2019	Nº casos Novos	Taxa Incidência Regionais
2ª RS Metropolitana	3,654,960	2303	63,0
1ª RS Paranaguá	297,029	165	55,6
21ª RS Telêmaco Borba	188,456	96	50,9
16ª RS Apucarana	384,198	194	50,5
18ª RS Cornélio Procópio	222,583	107	48,1
17ª RS Londrina	964,251	427	44,3
PARANÁ	11,433,957	4721	41,3
10ª RS Cascavel	550,709	202	36,7
9ª RS Foz do Iguaçu	404,414	147	36,3
11ª RS Campo Mourão	328,863	109	33,1
20ª RS Toledo	398,323	128	32,1
22ª RS Ivaiporã	128,645	39	30,3
15ª RS Maringá	838,017	243	29,0
8ª RS Francisco Beltrão	358,144	97	27,1
3ª RS Ponta Grossa	637,293	164	25,7
19ª RS Jacarezinho	289,020	65	22,5
7ª RS Pato Branco	267,234	50	18,7
13ª RS Cianorte	160,642	28	17,4
4ª RS Irati	174,933	30	17,1
14ª RS Paranavaí	275,974	42	15,2
12ª RS Umuarama	276,371	36	13,0
6ª RS União da Vitória	177,311	21	11,8
5ª RS Guarapuava	456,587	28	6,1

PROGRAMA DE APOIO INSTITUCIONAL PARA AÇÕES EXTENSIONISTAS DE PREVENÇÃO, CUIDADOS E COMBATE À PANDEMIA DO NOVO CORONAVÍRUS

TAXA DE LETALIDADE POR REGIONAIS – TOTAL



*Percentual de mortes pela população doente

PROGRAMA DE APOIO INSTITUCIONAL PARA AÇÕES EXTENSIONISTAS DE PREVENÇÃO, CUIDADOS E COMBATE À PANDEMIA DO NOVO CORONAVÍRUS

TABELA – TAXA DE LETALIDADE POR REGIONAIS – TOTAL

Região de Saúde (CIR)	População estimada 2019	Nº casos Novos	Taxa Incidência Regionais
18ª RS Cornélio Procopio	3124	107	3,4
11ª RS Campo Mourão	3194	109	3,4
16ª RS Apucarana	6018	194	3,2
2ª RS Metropolitana	72555	2303	3,2
4ª RS Irati	973	30	3,1
22ª RS Ivaiporã	1515	39	2,6
19ª RS Jacarezinho	2555	65	2,5
21ª RS Telêmaco Borba	3856	96	2,5
PARANÁ	190124	4721	2,5
1ª RS Paranaguá	7040	165	2,3
14ª RS Paranavaí	1809	42	2,3
6ª RS União da Vitória	927	21	2,3
17ª RS Londrina	19647	427	2,2
3ª RS Ponta Grossa	7652	164	2,1
7ª RS Pato Branco	2778	50	1,8
10ª RS Cascavel	11264	202	1,8
8ª RS Francisco Beltrão	5592	97	1,7
20ª RS Toledo	7579	128	1,7
15ª RS Maringá	14543	243	1,7
12ª RS Umuarama	2436	36	1,5
9ª RS Foz do Iguaçu	10702	147	1,4
13ª RS Cianorte	2117	28	1,3
5ª RS Guarapuava	2248	28	1,2