

PROGRAMA DE APOIO INSTITUCIONAL PARA AÇÕES EXTENSIONISTAS DE PREVENÇÃO, CUIDADOS E COMBATE À PANDEMIA DO NOVO CORONAVÍRUS



## PANORAMA

Dados atualizados: 10/10/2020



**BRASIL**

**CASOS** 5.028.444

**ÓBITOS** 148.957



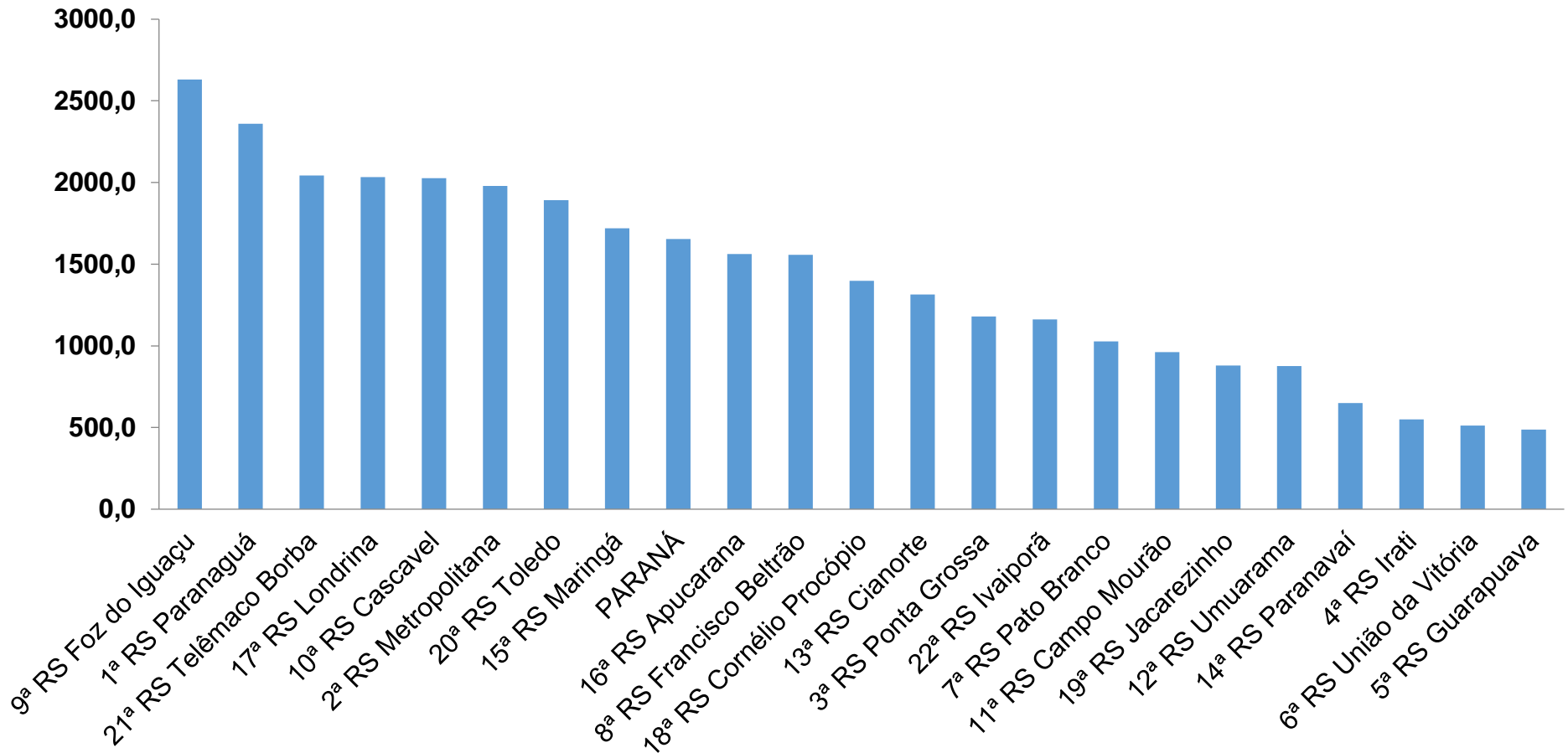
**PARANÁ**

189.130

4.708

PROGRAMA DE APOIO INSTITUCIONAL PARA AÇÕES EXTENSIONISTAS DE PREVENÇÃO, CUIDADOS E COMBATE À PANDEMIA DO NOVO CORONAVÍRUS

## TAXA DE PREVALÊNCIAS POR REGIONAIS - TOTAIS



\*Coeficiente por 100 mil Habitantes

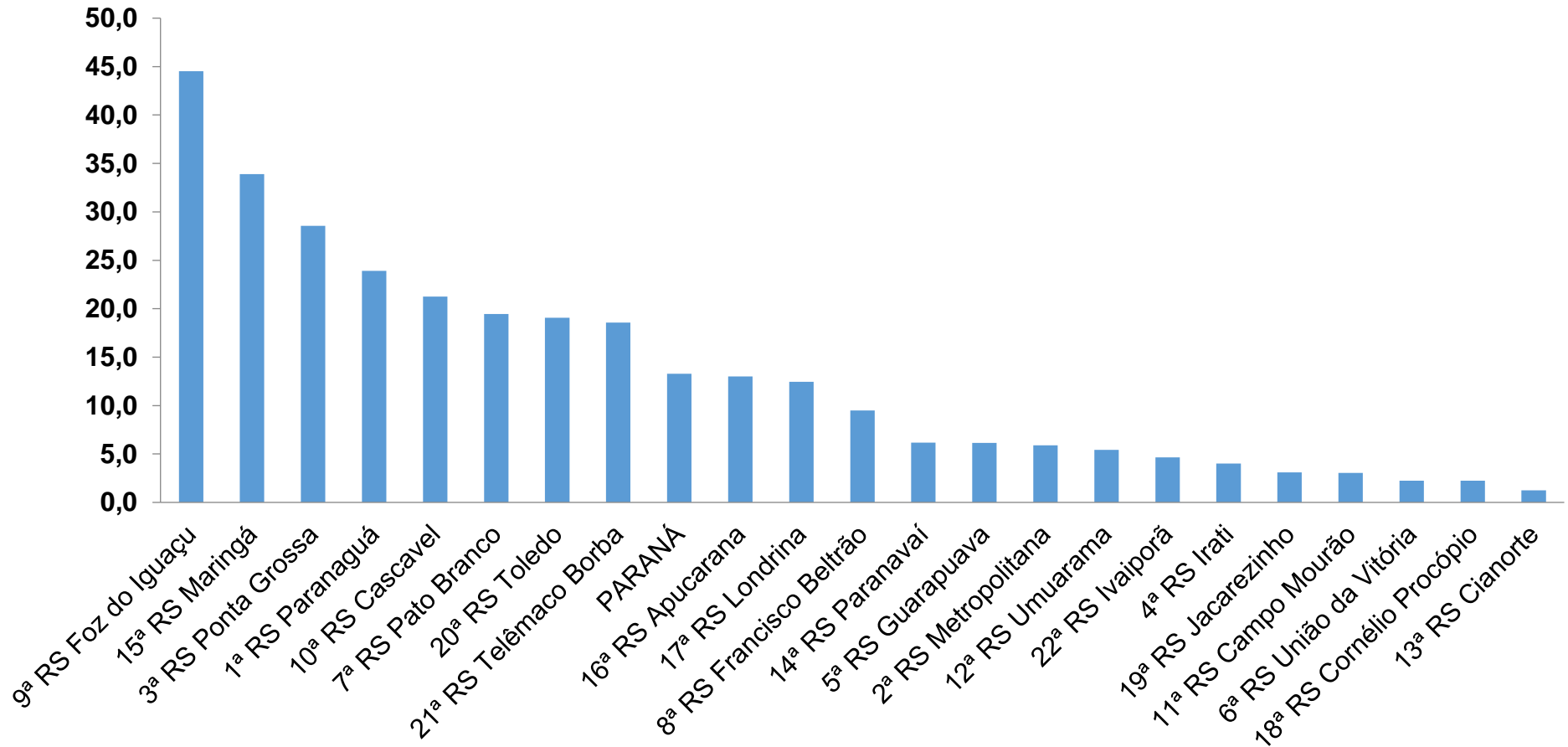
PROGRAMA DE APOIO INSTITUCIONAL PARA AÇÕES EXTENSIONISTAS DE PREVENÇÃO, CUIDADOS E COMBATE À PANDEMIA DO NOVO CORONAVÍRUS

## TABELA – TAXA DE PREVALÊNCIAS POR REGIONAIS - TOTAIS

Região de Saúde (CIR)	População estimada 2019	Nº Total casos	Taxa prevalência Regionais
9ª RS Foz do Iguaçu	404,414	10637	2630,2
1ª RS Paranaguá	297,029	7009	2359,7
21ª RS Telêmaco Borba	188,456	3850	2042,9
17ª RS Londrina	964,251	19601	2032,8
10ª RS Cascavel	550,709	11159	2026,3
2ª RS Metropolitana	3,654,960	72350	1979,5
20ª RS Toledo	398,323	7534	1891,4
15ª RS Maringá	838,017	14416	1720,3
<b>PARANÁ</b>	<b>11,433,957</b>	<b>189130</b>	<b>1654,1</b>
16ª RS Apucarana	384,198	6004	1562,7
8ª RS Francisco Beltrão	358,144	5577	1557,2
18ª RS Cornélio Procopio	222,583	3111	1397,7
13ª RS Cianorte	160,642	2111	1314,1
3ª RS Ponta Grossa	637,293	7514	1179,0
22ª RS Ivaiporã	128,645	1494	1161,3
7ª RS Pato Branco	267,234	2746	1027,6
11ª RS Campo Mourão	328,863	3165	962,4
19ª RS Jacarezinho	289,020	2543	879,9
12ª RS Umuarama	276,371	2421	876,0
14ª RS Paranavaí	275,974	1792	649,3
4ª RS Irati	174,933	962	549,9
6ª RS União da Vitória	177,311	909	512,7
5ª RS Guarapuava	456,587	2225	487,3

PROGRAMA DE APOIO INSTITUCIONAL PARA AÇÕES EXTENSIONISTAS DE PREVENÇÃO, CUIDADOS E COMBATE À PANDEMIA DO NOVO CORONAVÍRUS

## TAXA DE INCIDÊNCIA POR REGIONAIS – TOTAL



\*Coeficiente por 100 mil Habitantes

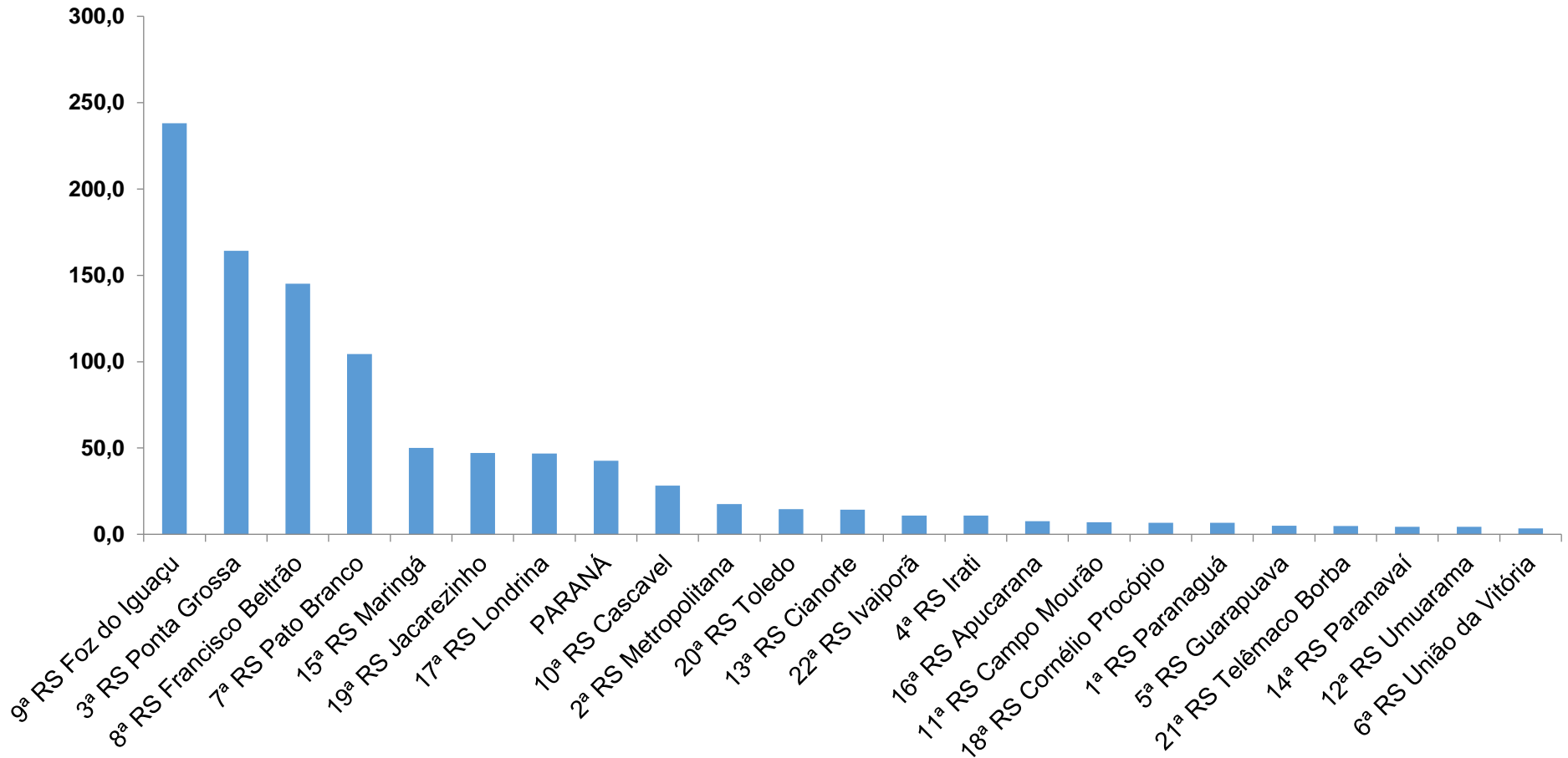
PROGRAMA DE APOIO INSTITUCIONAL PARA AÇÕES EXTENSIONISTAS DE PREVENÇÃO, CUIDADOS E COMBATE À PANDEMIA DO NOVO CORONAVÍRUS

## TABELA – TAXA DE INCIDÊNCIA POR REGIONAIS – TOTAL

Região de Saúde (CIR)	População estimada 2019	Nº casos Novos	Taxa Incidência Regionais
9ª RS Foz do Iguaçu	404,414	180	44,5
15ª RS Maringá	838,017	284	33,9
3ª RS Ponta Grossa	637,293	182	28,6
1ª RS Paranaguá	297,029	71	23,9
10ª RS Cascavel	550,709	117	21,2
7ª RS Pato Branco	267,234	52	19,5
20ª RS Toledo	398,323	76	19,1
21ª RS Telêmaco Borba	188,456	35	18,6
<b>PARANÁ</b>	<b>11,433,957</b>	<b>1520</b>	<b>13,3</b>
16ª RS Apucarana	384,198	50	13,0
17ª RS Londrina	964,251	120	12,4
8ª RS Francisco Beltrão	358,144	34	9,5
14ª RS Paranavaí	275,974	17	6,2
5ª RS Guarapuava	456,587	28	6,1
2ª RS Metropolitana	3,654,960	216	5,9
12ª RS Umuarama	276,371	15	5,4
22ª RS Ivaiporã	128,645	6	4,7
4ª RS Irati	174,933	7	4,0
19ª RS Jacarezinho	289,020	9	3,1
11ª RS Campo Mourão	328,863	10	3,0
6ª RS União da Vitória	177,311	4	2,3
18ª RS Cornélio Procópio	222,583	5	2,2
13ª RS Cianorte	160,642	2	1,2

PROGRAMA DE APOIO INSTITUCIONAL PARA AÇÕES EXTENSIONISTAS DE PREVENÇÃO, CUIDADOS E COMBATE À PANDEMIA DO NOVO CORONAVÍRUS

## TAXA DE INVESTIGAÇÃO POR REGIONAIS – TOTAL



\*Coeficiente por 100 mil Habitantes

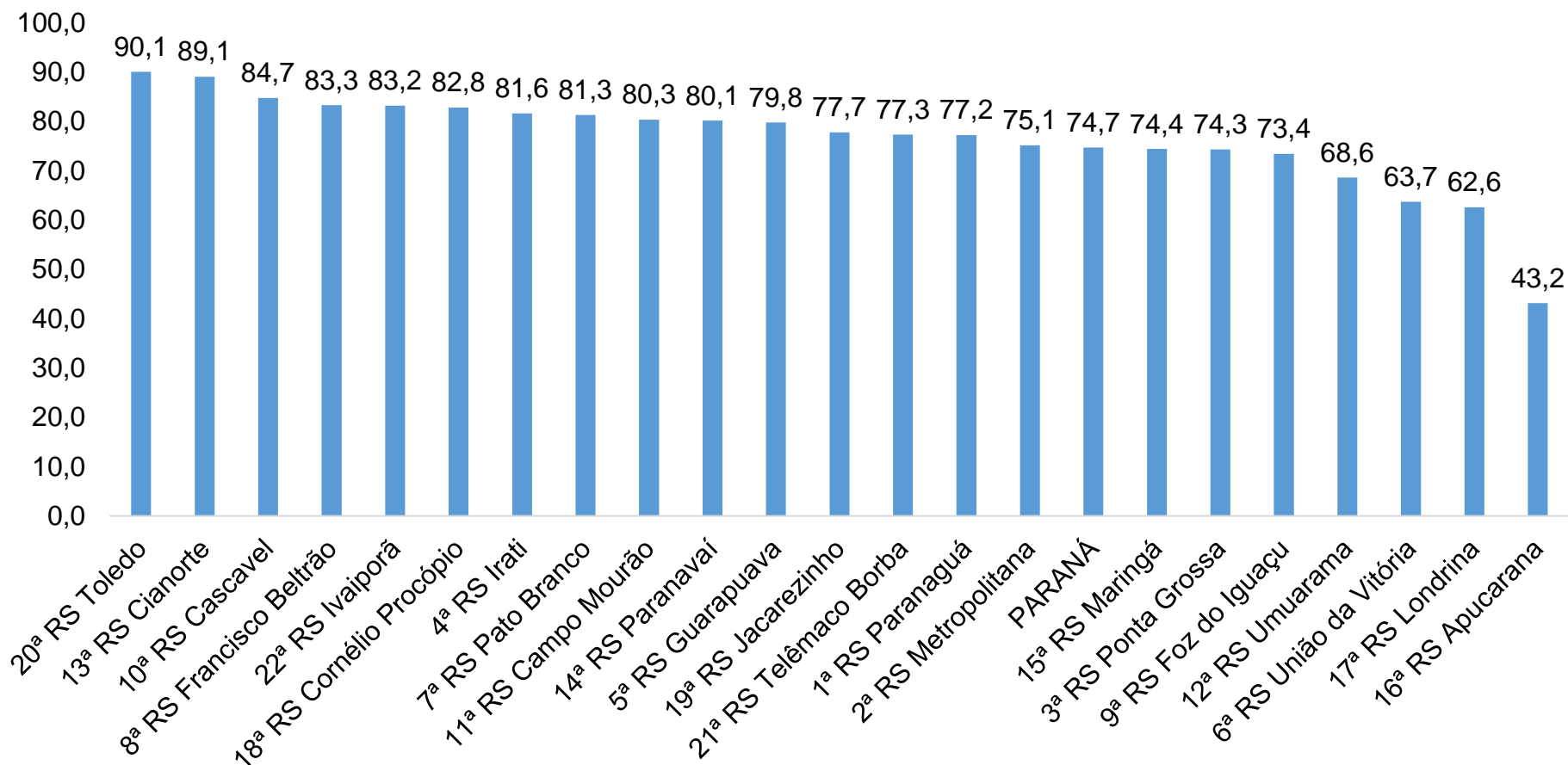
PROGRAMA DE APOIO INSTITUCIONAL PARA AÇÕES EXTENSIONISTAS DE PREVENÇÃO, CUIDADOS E COMBATE À PANDEMIA DO NOVO CORONAVÍRUS

## TABELA – TAXA DE INVESTIGAÇÃO POR REGIONAIS – TOTAL

Região de Saúde (CIR)	População estimada 2019	Nº casos Novos	Taxa Incidência Regionais
9ª RS Foz do Iguaçu	404,414	963	238,1
3ª RS Ponta Grossa	637,293	1046	164,1
8ª RS Francisco Beltrão	358,144	520	145,2
7ª RS Pato Branco	267,234	279	104,4
15ª RS Maringá	838,017	420	50,1
19ª RS Jacarezinho	289,020	136	47,1
17ª RS Londrina	964,251	451	46,8
<b>PARANÁ</b>	<b>11,433,957</b>	<b>4872</b>	<b>42,6</b>
10ª RS Cascavel	550,709	155	28,1
2ª RS Metropolitana	3,654,960	639	17,5
20ª RS Toledo	398,323	58	14,6
13ª RS Cianorte	160,642	23	14,3
22ª RS Ivaiporã	128,645	14	10,9
4ª RS Irati	174,933	19	10,9
16ª RS Apucarana	384,198	29	7,5
11ª RS Campo Mourão	328,863	23	7,0
18ª RS Cornélio Procópio	222,583	15	6,7
1ª RS Paranaguá	297,029	20	6,7
5ª RS Guarapuava	456,587	23	5,0
21ª RS Telêmaco Borba	188,456	9	4,8
14ª RS Paranavaí	275,974	12	4,3
12ª RS Umuarama	276,371	12	4,3
6ª RS União da Vitória	177,311	6	3,4

PROGRAMA DE APOIO INSTITUCIONAL PARA AÇÕES EXTENSIONISTAS DE PREVENÇÃO, CUIDADOS E COMBATE À PANDEMIA DO NOVO CORONAVÍRUS

## TAXA DE RECUPERADOS POR REGIONAIS – TOTAL



\*Percentual de recuperados pela população doente



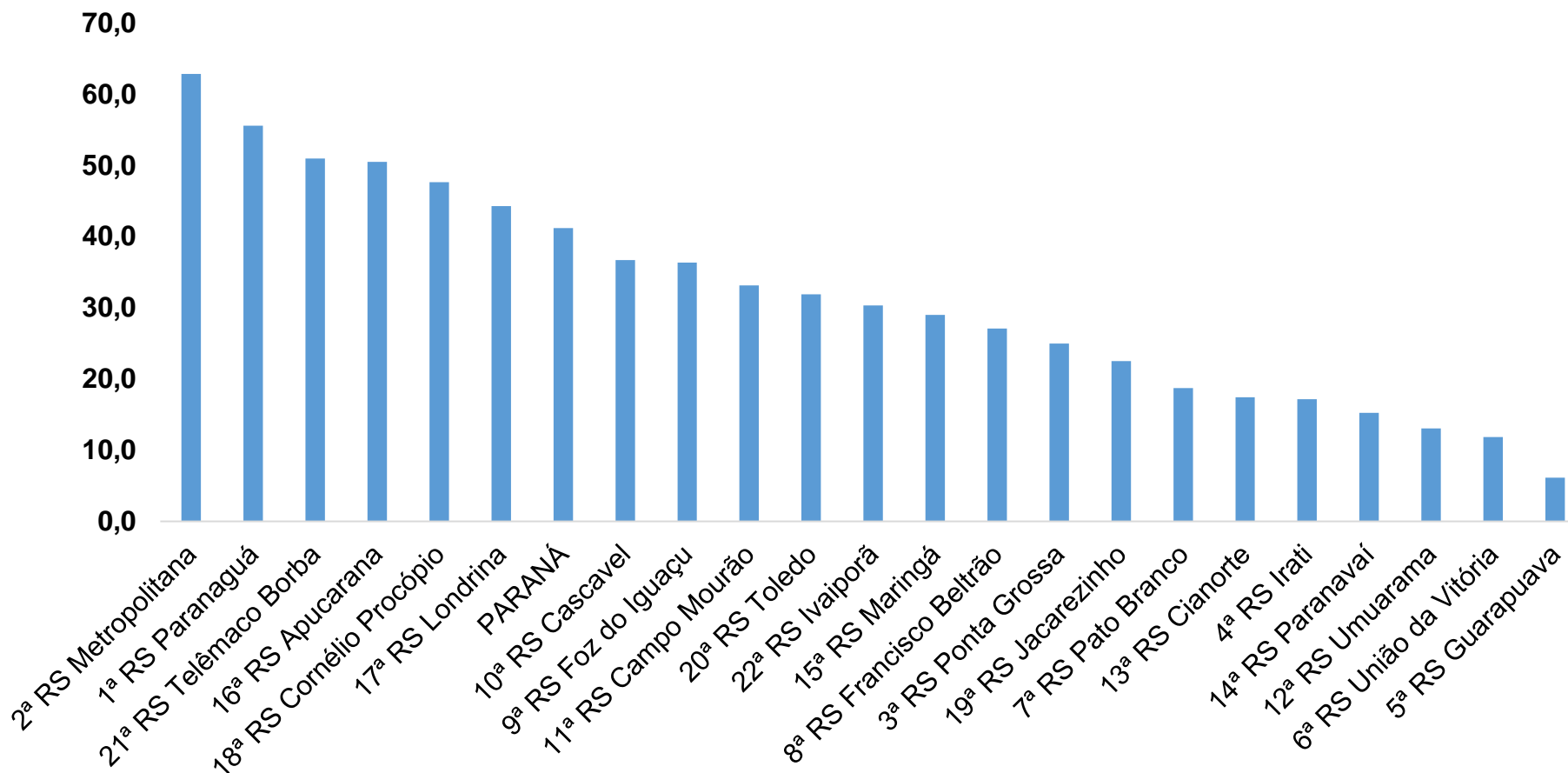
PROGRAMA DE APOIO INSTITUCIONAL PARA AÇÕES EXTENSIONISTAS DE PREVENÇÃO, CUIDADOS E COMBATE À PANDEMIA DO NOVO CORONAVÍRUS

## TABELA – TAXA DE RECUPERADOS POR REGIONAIS – TOTAL

Município	População doente	Nº recuperados	Taxa Recuperados (%)
20ª RS Toledo	7534	6785	90,1
13ª RS Cianorte	2111	1880	89,1
10ª RS Cascavel	11159	9456	84,7
8ª RS Francisco Beltrão	5577	4644	83,3
22ª RS Ivaiporã	1494	1243	83,2
18ª RS Cornélio Procopio	3111	2575	82,8
4ª RS Irati	962	785	81,6
7ª RS Pato Branco	2746	2232	81,3
11ª RS Campo Mourão	3165	2543	80,3
14ª RS Paranavaí	1792	1436	80,1
5ª RS Guarapuava	2225	1775	79,8
19ª RS Jacarezinho	2543	1977	77,7
21ª RS Telêmaco Borba	3850	2976	77,3
1ª RS Paranaguá	7009	5411	77,2
2ª RS Metropolitana	72350	54354	75,1
<b>PARANÁ</b>	<b>189130</b>	<b>141286</b>	<b>74,7</b>
15ª RS Maringá	14416	10723	74,4
3ª RS Ponta Grossa	7514	5583	74,3
9ª RS Foz do Iguaçu	10637	7811	73,4
12ª RS Umuarama	2421	1661	68,6
6ª RS União da Vitória	909	579	63,7
17ª RS Londrina	19601	12266	62,6
16ª RS Apucarana	6004	2591	43,2

PROGRAMA DE APOIO INSTITUCIONAL PARA AÇÕES EXTENSIONISTAS DE PREVENÇÃO, CUIDADOS E COMBATE À PANDEMIA DO NOVO CORONAVÍRUS

## TAXA DE MORTALIDADE POR REGIONAIS – TOTAL



\*Coeficiente por 100 mil Habitantes

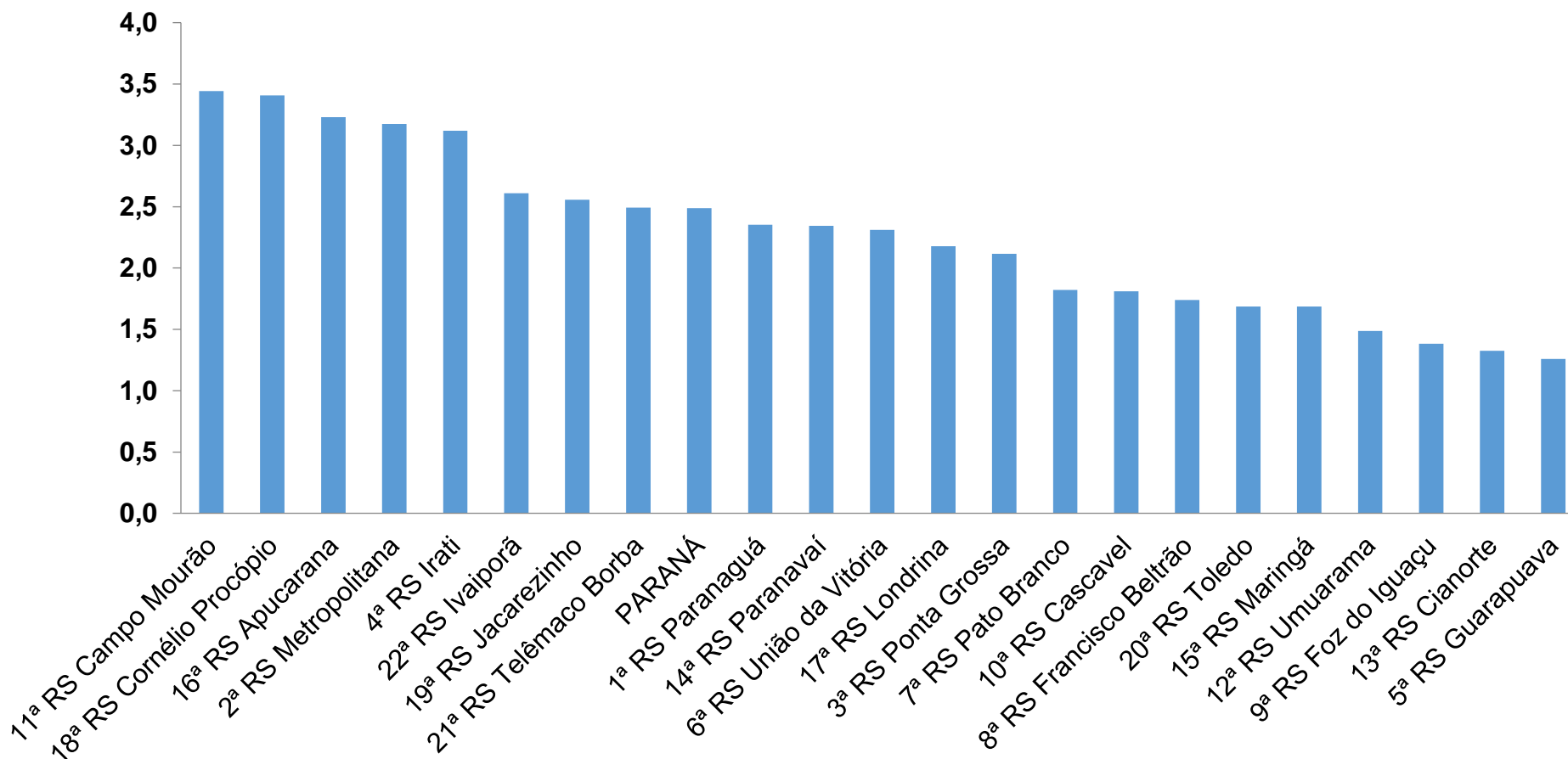
PROGRAMA DE APOIO INSTITUCIONAL PARA AÇÕES EXTENSIONISTAS DE PREVENÇÃO, CUIDADOS E COMBATE À PANDEMIA DO NOVO CORONAVÍRUS

## TABELA – TAXA DE MORTALIDADE POR REGIONAIS – TOTAL

Região de Saúde (CIR)	População estimada 2019	Nº casos Novos	Taxa Incidência Regionais
2ª RS Metropolitana	3,654,960	2297	62,8
1ª RS Paranaguá	297,029	165	55,6
21ª RS Telêmaco Borba	188,456	96	50,9
16ª RS Apucarana	384,198	194	50,5
18ª RS Cornélio Procópio	222,583	106	47,6
17ª RS Londrina	964,251	427	44,3
<b>PARANÁ</b>	<b>11,433,957</b>	<b>4708</b>	<b>41,2</b>
10ª RS Cascavel	550,709	202	36,7
9ª RS Foz do Iguaçu	404,414	147	36,3
11ª RS Campo Mourão	328,863	109	33,1
20ª RS Toledo	398,323	127	31,9
22ª RS Ivaiporã	128,645	39	30,3
15ª RS Maringá	838,017	243	29,0
8ª RS Francisco Beltrão	358,144	97	27,1
3ª RS Ponta Grossa	637,293	159	24,9
19ª RS Jacarezinho	289,020	65	22,5
7ª RS Pato Branco	267,234	50	18,7
13ª RS Cianorte	160,642	28	17,4
4ª RS Irati	174,933	30	17,1
14ª RS Paranavaí	275,974	42	15,2
12ª RS Umuarama	276,371	36	13,0
6ª RS União da Vitória	177,311	21	11,8
5ª RS Guarapuava	456,587	28	6,1

PROGRAMA DE APOIO INSTITUCIONAL PARA AÇÕES EXTENSIONISTAS DE PREVENÇÃO, CUIDADOS E COMBATE À PANDEMIA DO NOVO CORONAVÍRUS

## TAXA DE LETALIDADE POR REGIONAIS – TOTAL



\*Percentual de mortes pela população doente

PROGRAMA DE APOIO INSTITUCIONAL PARA AÇÕES EXTENSIONISTAS DE PREVENÇÃO, CUIDADOS E COMBATE À PANDEMIA DO NOVO CORONAVÍRUS

## TABELA – TAXA DE LETALIDADE POR REGIONAIS – TOTAL

Região de Saúde (CIR)	População estimada 2019	Nº casos Novos	Taxa Incidência Regionais
11ª RS Campo Mourão	3165	109	3,4
18ª RS Cornélio Procópio	3111	106	3,4
16ª RS Apucarana	6004	194	3,2
2ª RS Metropolitana	72350	2297	3,2
4ª RS Irati	962	30	3,1
22ª RS Ivaiporã	1494	39	2,6
19ª RS Jacarezinho	2543	65	2,6
21ª RS Telêmaco Borba	3850	96	2,5
<b>PARANÁ</b>	<b>189130</b>	<b>4708</b>	<b>2,5</b>
1ª RS Paranaguá	7009	165	2,4
14ª RS Paranavaí	1792	42	2,3
6ª RS União da Vitória	909	21	2,3
17ª RS Londrina	19601	427	2,2
3ª RS Ponta Grossa	7514	159	2,1
7ª RS Pato Branco	2746	50	1,8
10ª RS Cascavel	11159	202	1,8
8ª RS Francisco Beltrão	5577	97	1,7
20ª RS Toledo	7534	127	1,7
15ª RS Maringá	14416	243	1,7
12ª RS Umuarama	2421	36	1,5
9ª RS Foz do Iguaçu	10637	147	1,4
13ª RS Cianorte	2111	28	1,3
5ª RS Guarapuava	2225	28	1,3