PROGRAMA DE APOIO INSTITUCIONAL PARA AÇÕES EXTENSIONISTAS DE PREVENÇÃO, CUIDADOS E COMBATE À PANDEMIA DO NOVO CORONAVÍRUS

PANORAMA

Dados atualizados: 09/10/2020

	BRASIL	PARANÁ
CASOS	5.000.694	187.610
ÓBITOS	148.228	4.692

PROGRAMA DE APOIO INSTITUCIONAL PARA AÇÕES EXTENSIONISTAS DE PREVENÇÃO, CUIDADOS E COMBATE À PANDEMIA DO NOVO CORONAVÍRUS

TAXA DE PREVALÊNCIAS POR REGIONAIS - TOTAIS

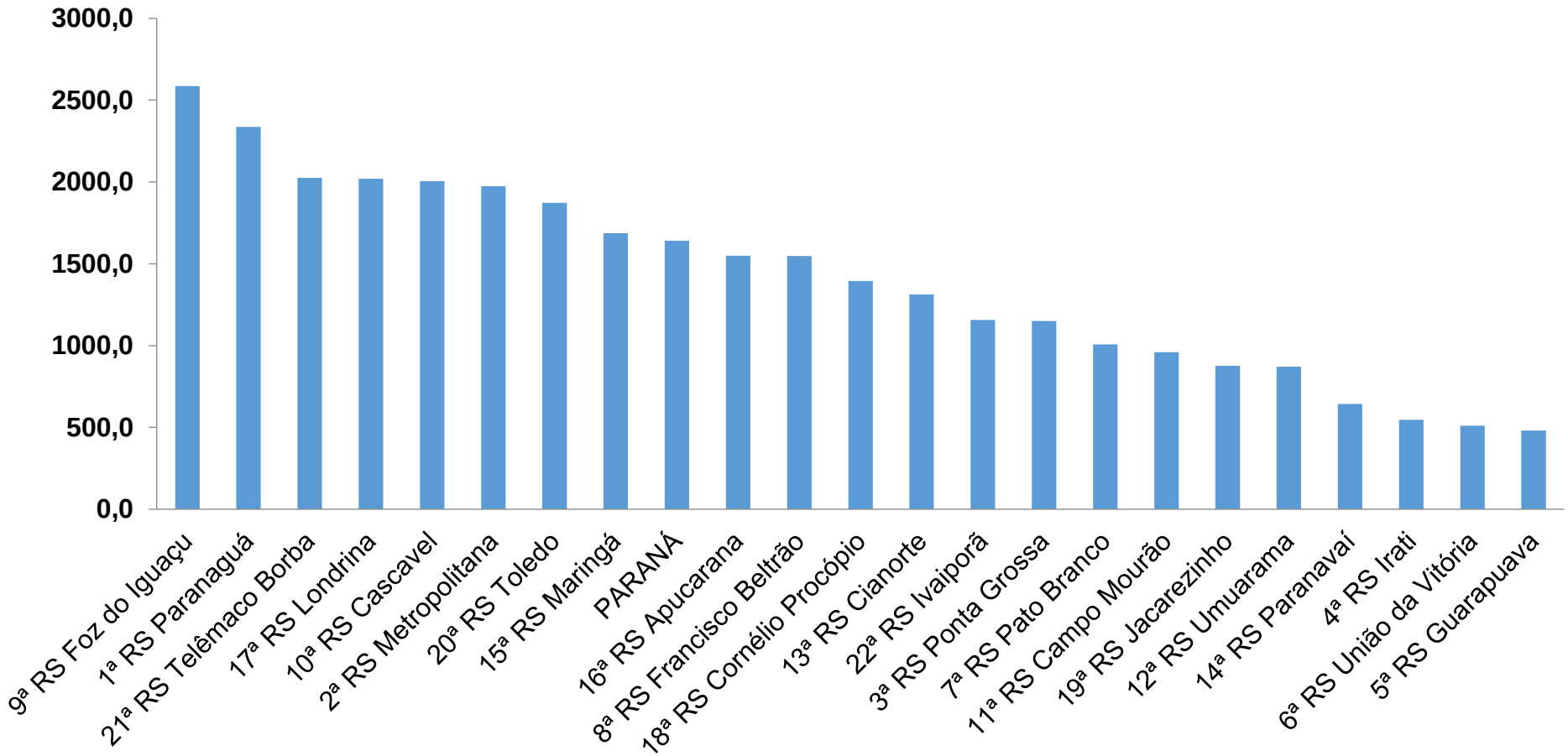

***Coeficiente por 100 mil Habitantes**

Indicadores realizados com base nos dados do site Fonte: http://www.saude.pr.gov.br/Pagina/Coronavirus-COVID-19

PROGRAMA DE APOIO INSTITUCIONAL PARA AÇÕES EXTENSIONISTAS DE PREVENÇÃO, CUIDADOS E COMBATE À PANDEMIA DO NOVO CORONAVÍRUS

TABELA – TAXA DE PREVALÊNCIAS POR REGIONAIS - TOTAIS

Região de Saúde (CIR)	População estimada 2019	Nº Total casos	Taxa prevalência Regionais
9ª RS Foz do Iguaçu	404.414	10457	2585,7
1ª RS Paranaguá	297.029	6938	2335,8
21ª RS Telêmaco Borba	188.456	3815	2024,3
17ª RS Londrina	964.251	19481	2020,3
10ª RS Cascavel	550.709	11042	2005,1
2ª RS Metropolitana	3.654.960	72134	1973,6
20ª RS Toledo	398.323	7458	1872,3
15ª RS Maringá	838.017	14132	1686,4
PARANÁ	**11.433.957**	**187610**	**1640,8**
16ª RS Apucarana	384.198	5954	1549,7
8ª RS Francisco Beltrão	358.144	5543	1547,7
18ª RS Cornélio Procópio	222.583	3106	1395,4
13ª RS Cianorte	160.642	2109	1312,9
22ª RS Ivaiporã	128.645	1488	1156,7
3ª RS Ponta Grossa	637.293	7332	1150,5
7ª RS Pato Branco	267.234	2694	1008,1
11ª RS Campo Mourão	328.863	3155	959,4
19ª RS Jacarezinho	289.020	2534	876,8
12ª RS Umuarama	276.371	2406	870,6
14ª RS Paranavaí	275.974	1775	643,2
4ª RS Irati	174.933	955	545,9
6ª RS União da Vitória	177.311	905	510,4
5ª RS Guarapuava	456.587	2197	481,2

OBS.: Os números da casos da 16ª RS Apucarana no dia 08/10/2020 foi divulgado errado (5973) no próprio boletim da Secretaria Estadual de Saúde.

PROGRAMA DE APOIO INSTITUCIONAL PARA AÇÕES EXTENSIONISTAS DE PREVENÇÃO, CUIDADOS E COMBATE À PANDEMIA DO NOVO CORONAVÍRUS

TAXA DE INCIDÊNCIA POR REGIONAIS – TOTAL

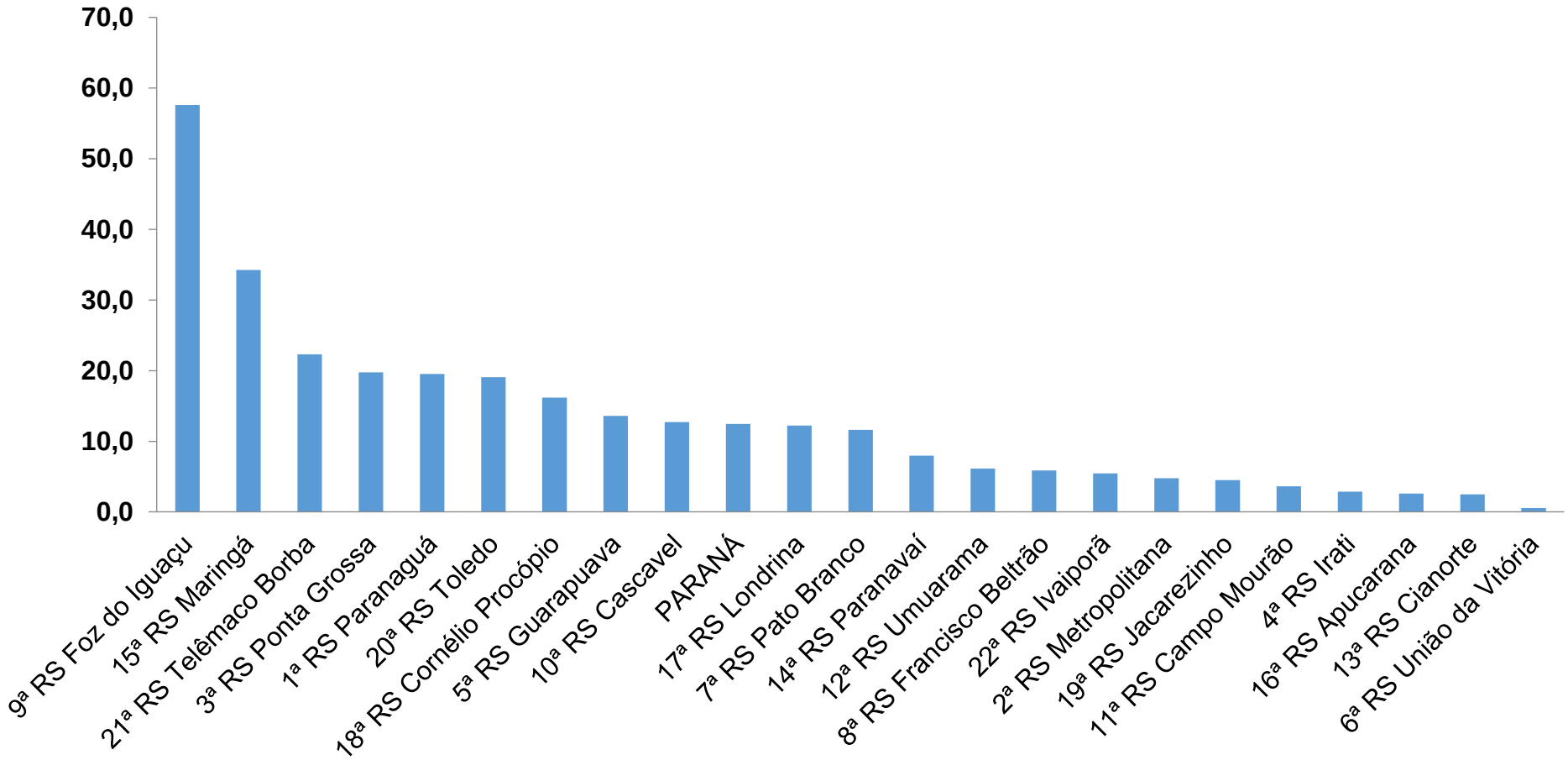

***Coeficiente por 100 mil Habitantes**

Indicadores realizados com base nos dados do site Fonte: http://www.saude.pr.gov.br/Pagina/Coronavirus-COVID-19

TABELA – TAXA DE INCIDÊNCIA POR REGIONAIS – TOTAL

Região de Saúde (CIR)	População estimada 2019	Nº casos Novos	Taxa Incidência Regionais
9ª RS Foz do Iguaçu	404.414	233	57,6
15ª RS Maringá	838.017	287	34,2
21ª RS Telêmaco Borba	188.456	42	22,3
3ª RS Ponta Grossa	637.293	126	19,8
1ª RS Paranaguá	297.029	58	19,5
20ª RS Toledo	398.323	76	19,1
18ª RS Cornélio Procópio	222.583	36	16,2
5ª RS Guarapuava	456.587	62	13,6
10ª RS Cascavel	550.709	70	12,7
PARANÁ	**11.433.957**	**1426**	**12,5**
17ª RS Londrina	964.251	118	12,2
7ª RS Pato Branco	267.234	31	11,6
14ª RS Paranavaí	275.974	22	8,0
12ª RS Umuarama	276.371	17	6,2
8ª RS Francisco Beltrão	358.144	21	5,9
22ª RS Ivaiporã	128.645	7	5,4
2ª RS Metropolitana	3.654.960	175	4,8
19ª RS Jacarezinho	289.020	13	4,5
11ª RS Campo Mourão	328.863	12	3,6
4ª RS Irati	174.933	5	2,9
16ª RS Apucarana	384.198	10	2,6
13ª RS Cianorte	160.642	4	2,5
6ª RS União da Vitória	177.311	1	0,6

OBS.: Os números da casos da 16ª RS Apucarana no dia 08/10/2020 foi divulgado errado (5973) no próprio boletim da Secretaria Estadual de Saúde.

PROGRAMA DE APOIO INSTITUCIONAL PARA AÇÕES EXTENSIONISTAS DE PREVENÇÃO, CUIDADOS E COMBATE À PANDEMIA DO NOVO CORONAVÍRUS

TAXA DE INVESTIGAÇÃO POR REGIONAIS – TOTAL

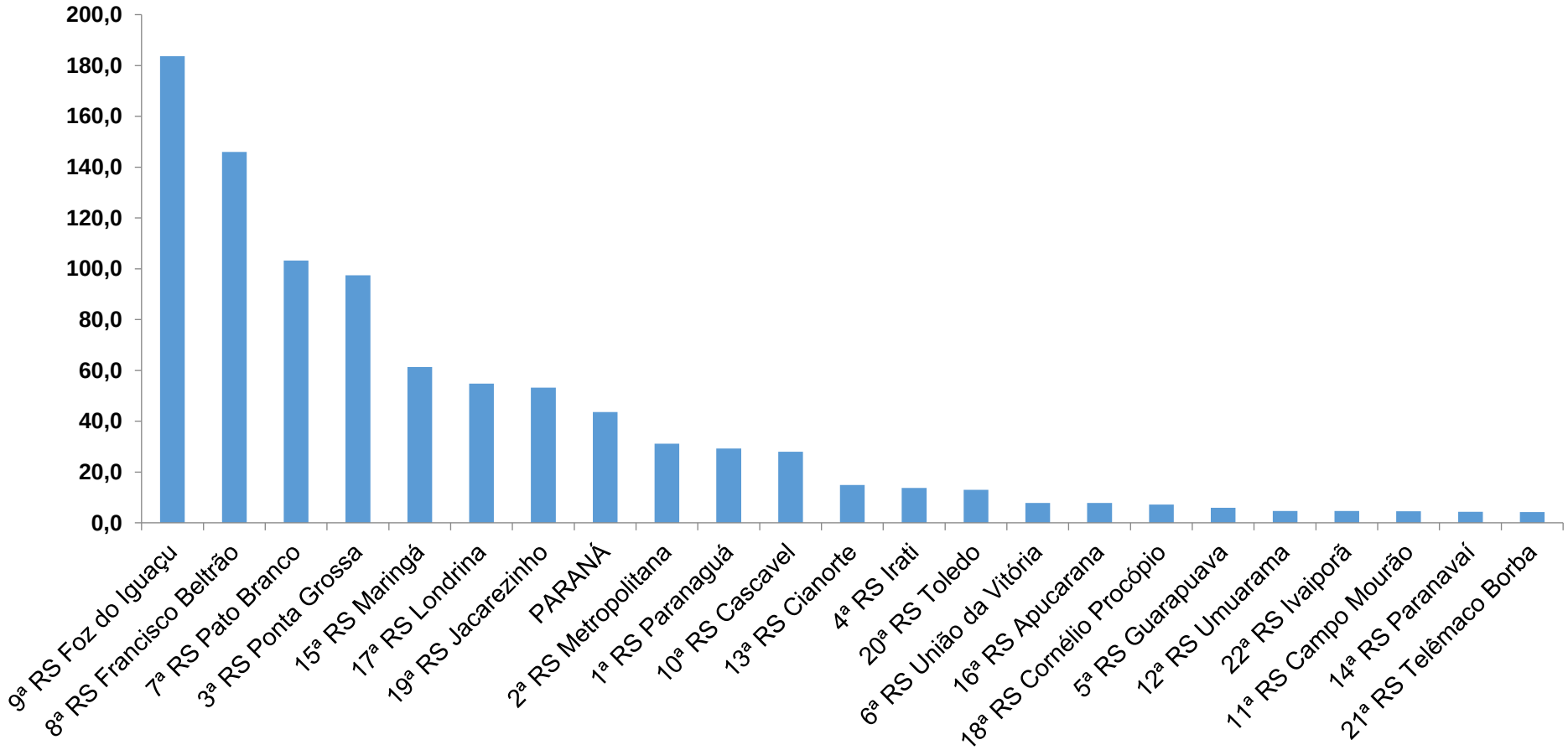

***Coeficiente por 100 mil Habitantes**

Indicadores realizados com base nos dados do site Fonte: http://www.saude.pr.gov.br/Pagina/Coronavirus-COVID-19

TABELA – TAXA DE INVESTIGAÇÃO POR REGIONAIS – TOTAL

Região de Saúde (CIR)	População estimada 2019	Nº casos Novos	Taxa Incidência Regionais
9ª RS Foz do Iguaçu	404.414	743	183,7
8ª RS Francisco Beltrão	358.144	523	146,0
7ª RS Pato Branco	267.234	276	103,3
3ª RS Ponta Grossa	637.293	621	97,4
15ª RS Maringá	838.017	514	61,3
17ª RS Londrina	964.251	529	54,9
19ª RS Jacarezinho	289.020	154	53,3
PARANÁ	**11.433.957**	**4983**	**43,6**
2ª RS Metropolitana	3.654.960	1141	31,2
1ª RS Paranaguá	297.029	87	29,3
10ª RS Cascavel	550.709	154	28,0
13ª RS Cianorte	160.642	24	14,9
4ª RS Irati	174.933	24	13,7
20ª RS Toledo	398.323	52	13,1
6ª RS União da Vitória	177.311	14	7,9
16ª RS Apucarana	384.198	30	7,8
18ª RS Cornélio Procópio	222.583	16	7,2
5ª RS Guarapuava	456.587	27	5,9
12ª RS Umuarama	276.371	13	4,7
22ª RS Ivaiporã	128.645	6	4,7
11ª RS Campo Mourão	328.863	15	4,6
14ª RS Paranavaí	275.974	12	4,3
21ª RS Telêmaco Borba	188.456	8	4,2

PROGRAMA DE APOIO INSTITUCIONAL PARA AÇÕES EXTENSIONISTAS DE PREVENÇÃO, CUIDADOS E COMBATE À PANDEMIA DO NOVO CORONAVÍRUS

TAXA DE RECUPERADOS POR REGIONAIS – TOTAL

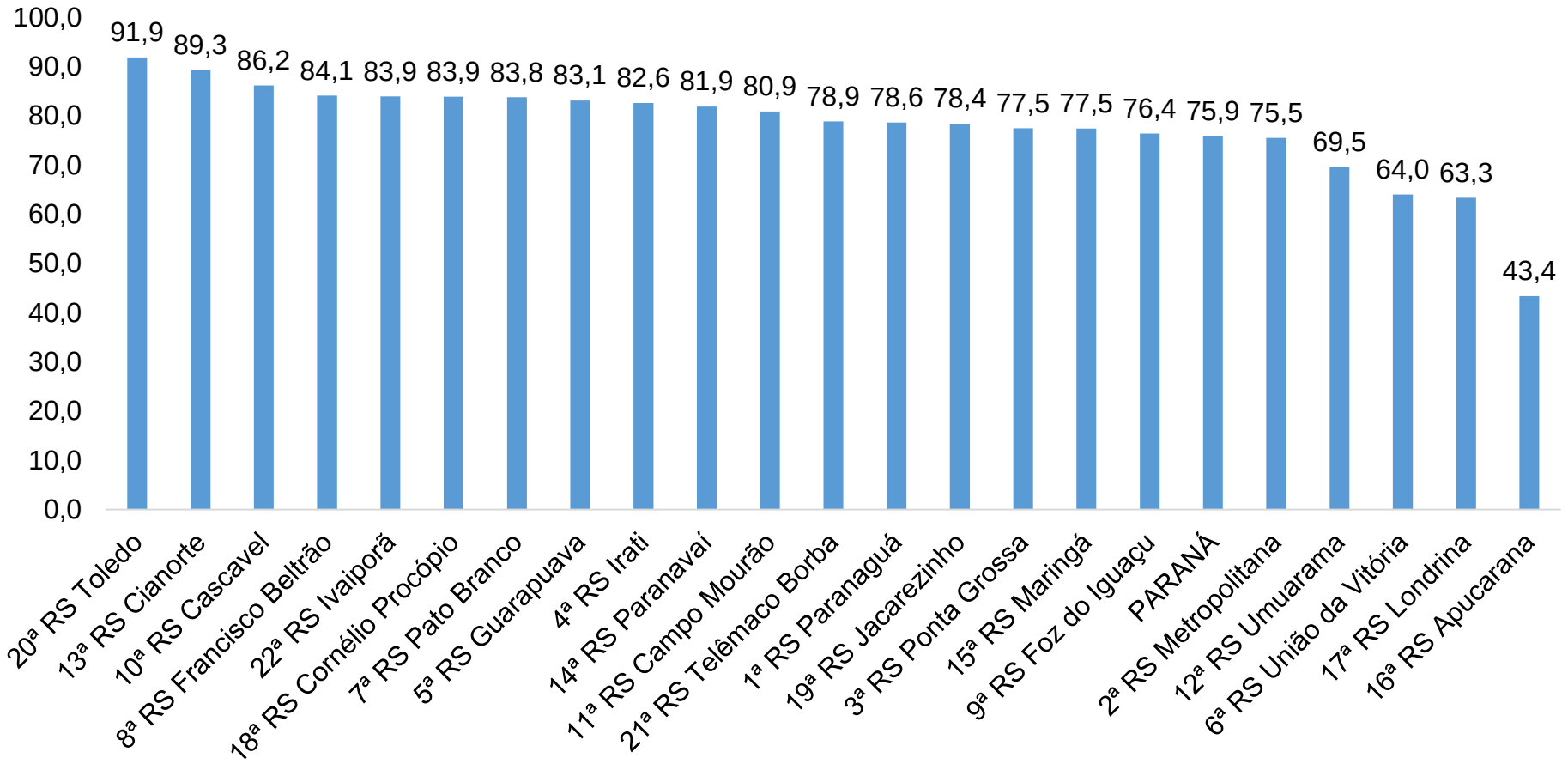

***Percentual de recuperados pela população doente**

Indicadores realizados com base nos dados do site Fonte: http://www.saude.pr.gov.br/Pagina/Coronavirus-COVID-19

TABELA – TAXA DE RECUPERADOS POR REGIONAIS – TOTAL

Município	População doente	Nº recuperados	Taxa Recuperados (%)
20ª RS Toledo	7382	6785	91,9
13ª RS Cianorte	2105	1880	89,3
10ª RS Cascavel	10972	9456	86,2
8ª RS Francisco Beltrão	5522	4644	84,1
22ª RS Ivaiporã	1481	1243	83,9
18ª RS Cornélio Procópio	3070	2575	83,9
7ª RS Pato Branco	2663	2232	83,8
5ª RS Guarapuava	2135	1775	83,1
4ª RS Irati	950	785	82,6
14ª RS Paranavaí	1753	1436	81,9
11ª RS Campo Mourão	3143	2543	80,9
21ª RS Telêmaco Borba	3773	2976	78,9
1ª RS Paranaguá	6880	5411	78,6
19ª RS Jacarezinho	2521	1977	78,4
3ª RS Ponta Grossa	7206	5583	77,5
15ª RS Maringá	13845	10723	77,5
9ª RS Foz do Iguaçu	10224	7811	76,4
PARANÁ	**186213**	**141286**	**75,9**
2ª RS Metropolitana	71959	54354	75,5
12ª RS Umuarama	2389	1661	69,5
6ª RS União da Vitória	904	579	64,0
17ª RS Londrina	19363	12266	63,3
16ª RS Apucarana	5973	2591	43,4

TAXA DE MORTALIDADE POR REGIONAIS – TOTAL

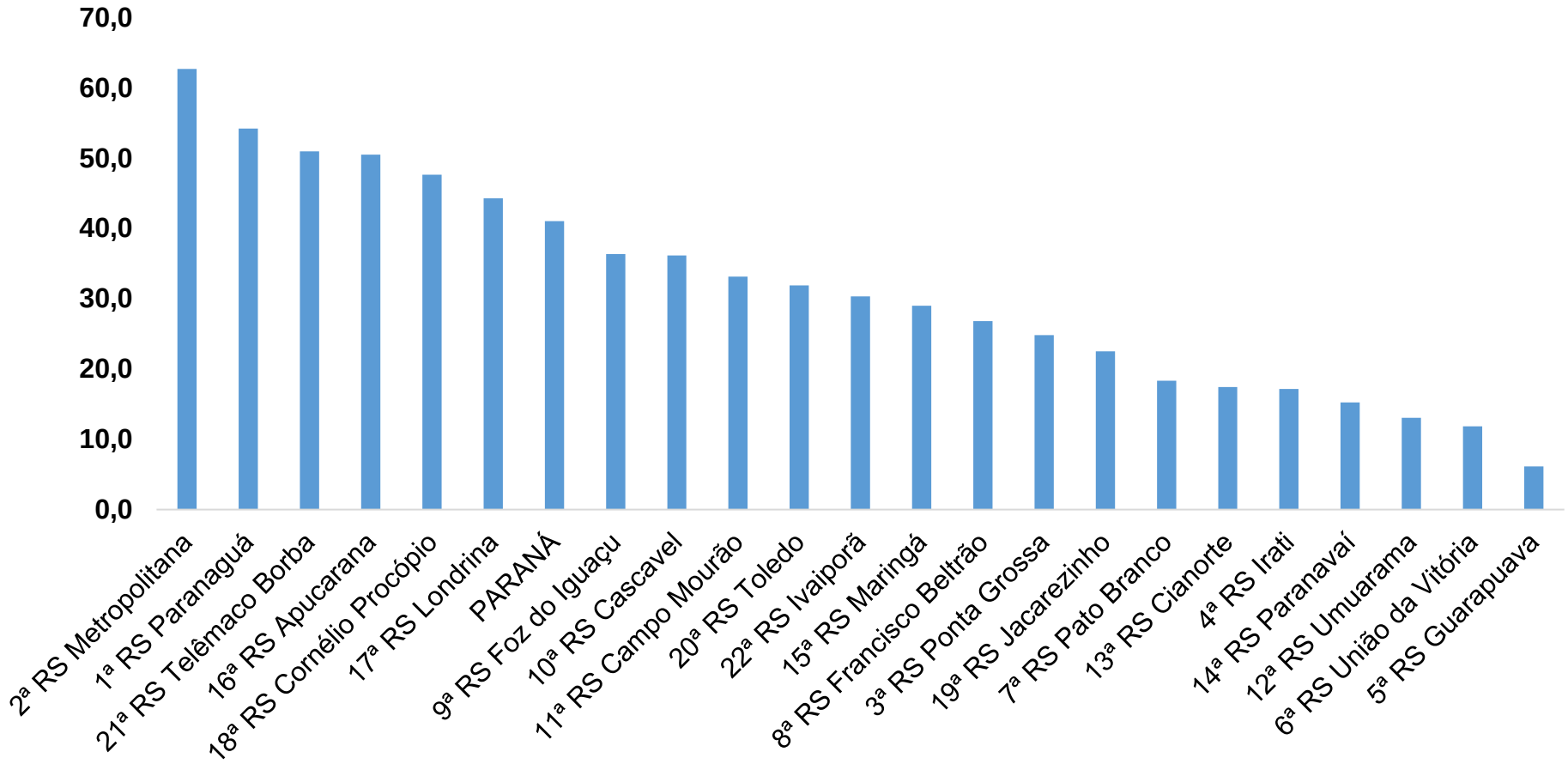

***Coeficiente por 100 mil Habitantes**

Indicadores realizados com base nos dados do site Fonte: http://www.saude.pr.gov.br/Pagina/Coronavirus-COVID-19

TABELA – TAXA DE MORTALIDADE POR REGIONAIS – TOTAL

Região de Saúde (CIR)	População estimada 2019	Nº casos Novos	Taxa Incidência Regionais
2ª RS Metropolitana	3.654.960	2291	62,7
1ª RS Paranaguá	297.029	161	54,2
21ª RS Telêmaco Borba	188.456	96	50,9
16ª RS Apucarana	384.198	194	50,5
18ª RS Cornélio Procópio	222.583	106	47,6
17ª RS Londrina	964.251	427	44,3
PARANÁ	**11.433.957**	**4692**	**41,0**
9ª RS Foz do Iguaçu	404.414	147	36,3
10ª RS Cascavel	550.709	199	36,1
11ª RS Campo Mourão	328.863	109	33,1
20ª RS Toledo	398.323	127	31,9
22ª RS Ivaiporã	128.645	39	30,3
15ª RS Maringá	838.017	243	29,0
8ª RS Francisco Beltrão	358.144	96	26,8
3ª RS Ponta Grossa	637.293	158	24,8
19ª RS Jacarezinho	289.020	65	22,5
7ª RS Pato Branco	267.234	49	18,3
13ª RS Cianorte	160.642	28	17,4
4ª RS Irati	174.933	30	17,1
14ª RS Paranavaí	275.974	42	15,2
12ª RS Umuarama	276.371	36	13,0
6ª RS União da Vitória	177.311	21	11,8
5ª RS Guarapuava	456.587	28	6,1

TAXA DE LETALIDADE POR REGIONAIS – TOTAL

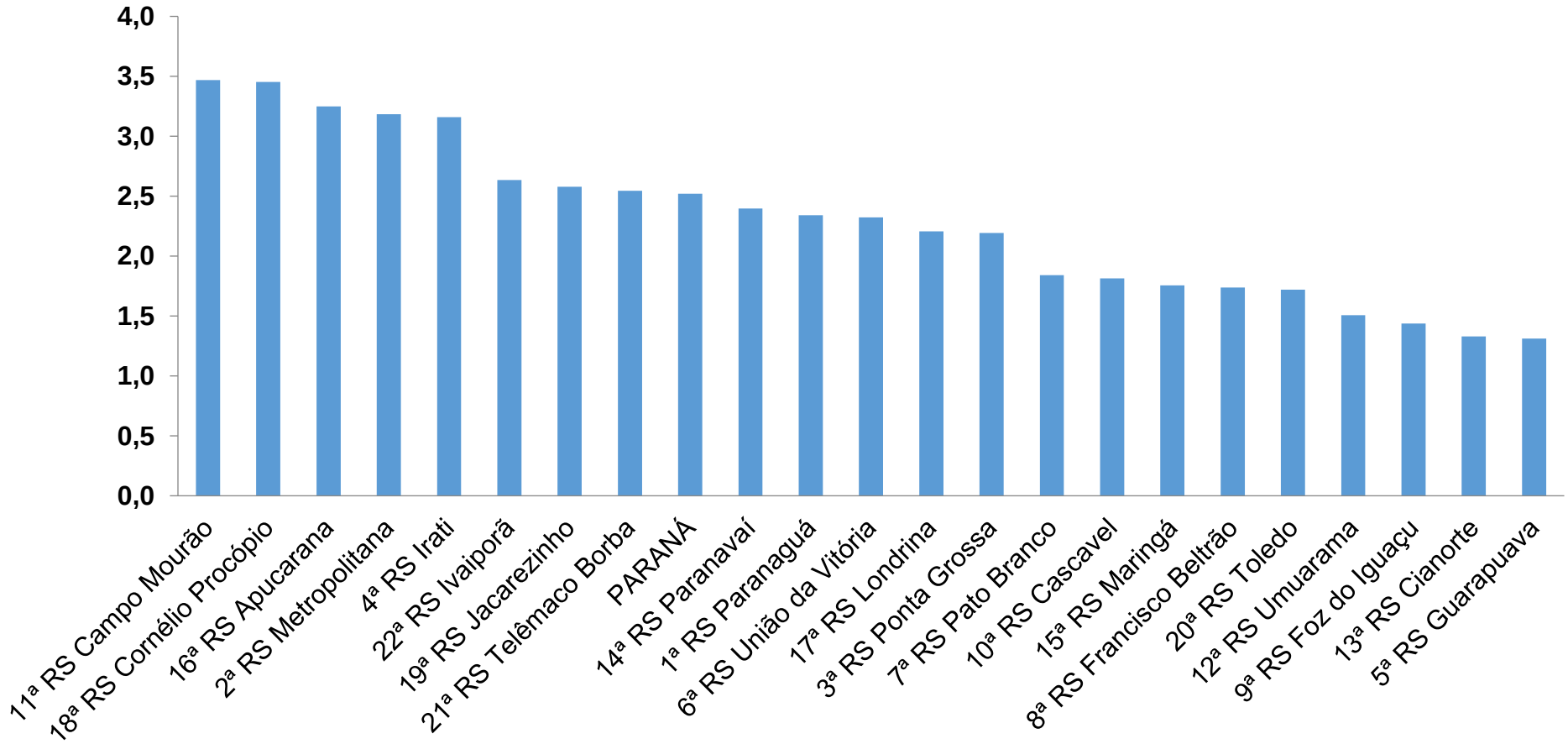

***Percentual de mortes pela população doente**

Indicadores realizados com base nos dados do site Fonte: http://www.saude.pr.gov.br/Pagina/Coronavirus-COVID-19

TABELA – TAXA DE LETALIDADE POR REGIONAIS – TOTAL

Região de Saúde (CIR)	População estimada 2019	Nº casos Novos	Taxa Incidência Regionais
11ª RS Campo Mourão	3143	109	3,5
18ª RS Cornélio Procópio	3070	106	3,5
16ª RS Apucarana	5973	194	3,2
2ª RS Metropolitana	71959	2291	3,2
4ª RS Irati	950	30	3,2
22ª RS Ivaiporã	1481	39	2,6
19ª RS Jacarezinho	2521	65	2,6
21ª RS Telêmaco Borba	3773	96	2,5
PARANÁ	**186213**	**4692**	**2,5**
14ª RS Paranavaí	1753	42	2,4
1ª RS Paranaguá	6880	161	2,3
6ª RS União da Vitória	904	21	2,3
17ª RS Londrina	19363	427	2,2
3ª RS Ponta Grossa	7206	158	2,2
7ª RS Pato Branco	2663	49	1,8
10ª RS Cascavel	10972	199	1,8
15ª RS Maringá	13845	243	1,8
8ª RS Francisco Beltrão	5522	96	1,7
20ª RS Toledo	7382	127	1,7
12ª RS Umuarama	2389	36	1,5
9ª RS Foz do Iguaçu	10224	147	1,4
13ª RS Cianorte	2105	28	1,3
5ª RS Guarapuava	2135	28	1,3