

PROGRAMA DE APOIO INSTITUCIONAL PARA AÇÕES EXTENSIONISTAS DE PREVENÇÃO, CUIDADOS E COMBATE À PANDEMIA DO NOVO CORONAVÍRUS



PANORAMA

Dados atualizados: 08/10/2020



BRASIL

CASOS 4.969.141

ÓBITOS 147.494



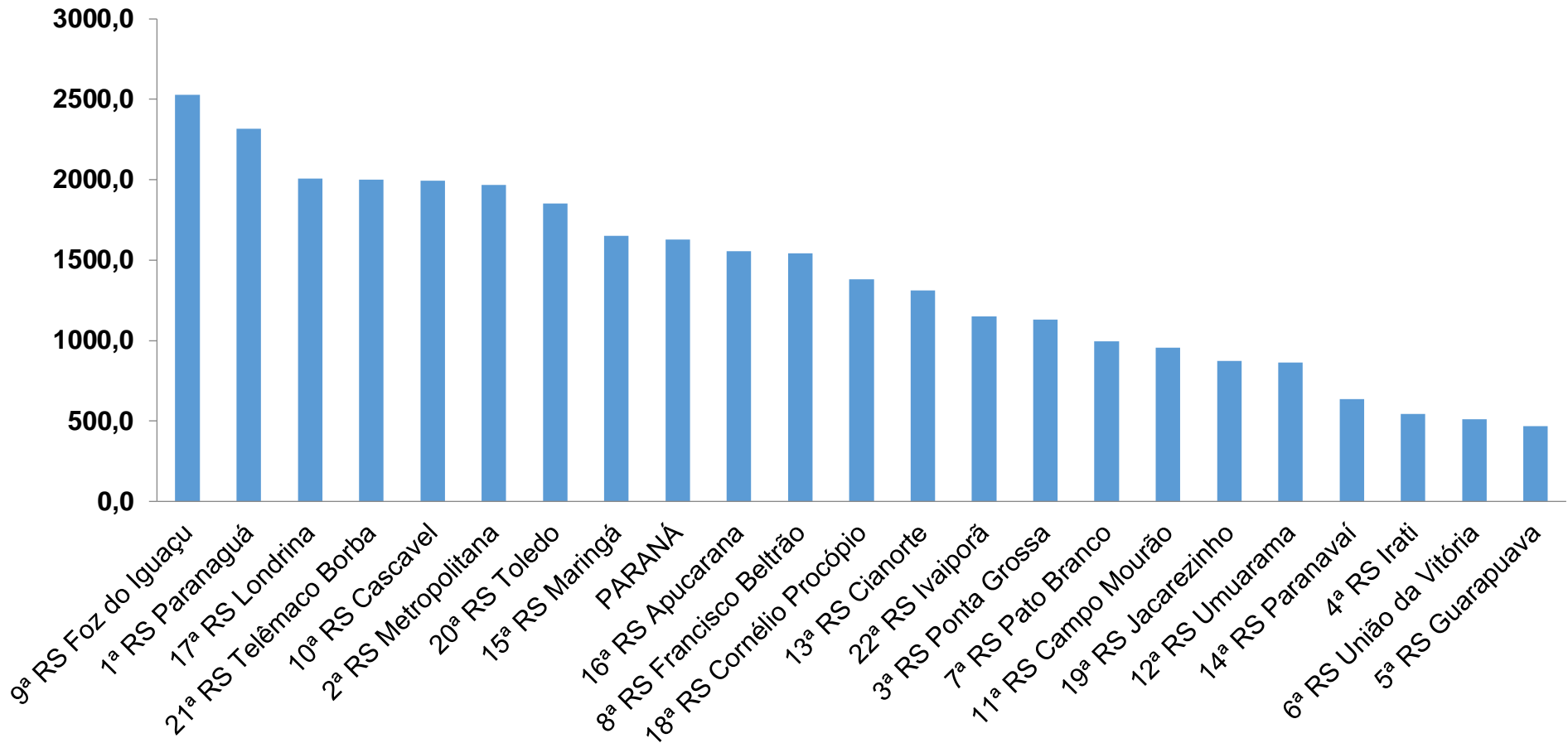
PARANÁ

186.213

4.668

PROGRAMA DE APOIO INSTITUCIONAL PARA AÇÕES EXTENSIONISTAS DE PREVENÇÃO, CUIDADOS E COMBATE À PANDEMIA DO NOVO CORONAVÍRUS

TAXA DE PREVALÊNCIAS POR REGIONAIS - TOTAIS



*Coeficiente por 100 mil Habitantes

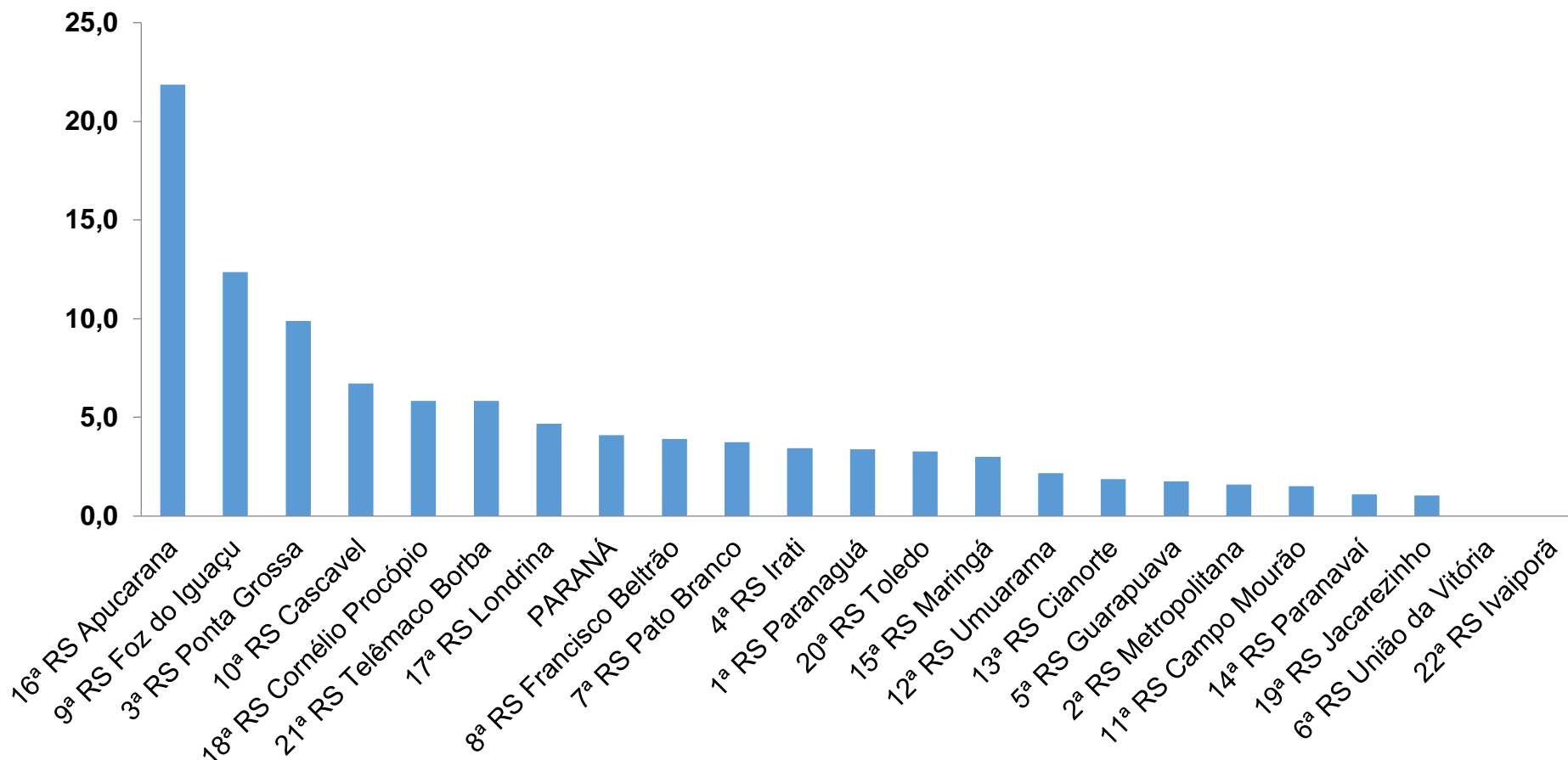
PROGRAMA DE APOIO INSTITUCIONAL PARA AÇÕES EXTENSIONISTAS DE PREVENÇÃO, CUIDADOS E COMBATE À PANDEMIA DO NOVO CORONAVÍRUS

TABELA – TAXA DE PREVALÊNCIAS POR REGIONAIS - TOTAIS

Região de Saúde (CIR)	População estimada 2019	Nº Total casos	Taxa prevalência Regionais
9ª RS Foz do Iguaçu	404,414	10224	2528,1
1ª RS Paranaguá	297,029	6880	2316,3
17ª RS Londrina	964,251	19363	2008,1
21ª RS Telêmaco Borba	188,456	3773	2002,1
10ª RS Cascavel	550,709	10972	1992,3
2ª RS Metropolitana	3,654,960	71959	1968,8
20ª RS Toledo	398,323	7382	1853,3
15ª RS Maringá	838,017	13845	1652,1
PARANÁ	11,433,957	186213	1628,6
16ª RS Apucarana	384,198	5973	1554,7
8ª RS Francisco Beltrão	358,144	5522	1541,8
18ª RS Cornélio Procópio	222,583	3070	1379,3
13ª RS Cianorte	160,642	2105	1310,4
22ª RS Ivaiporã	128,645	1481	1151,2
3ª RS Ponta Grossa	637,293	7206	1130,7
7ª RS Pato Branco	267,234	2663	996,5
11ª RS Campo Mourão	328,863	3143	955,7
19ª RS Jacarezinho	289,020	2521	872,3
12ª RS Umuarama	276,371	2389	864,4
14ª RS Paranavaí	275,974	1753	635,2
4ª RS Irati	174,933	950	543,1
6ª RS União da Vitória	177,311	904	509,8
5ª RS Guarapuava	456,587	2135	467,6

PROGRAMA DE APOIO INSTITUCIONAL PARA AÇÕES EXTENSIONISTAS DE PREVENÇÃO, CUIDADOS E COMBATE À PANDEMIA DO NOVO CORONAVÍRUS

TAXA DE INCIDÊNCIA POR REGIONAIS – TOTAL



*Coeficiente por 100 mil Habitantes

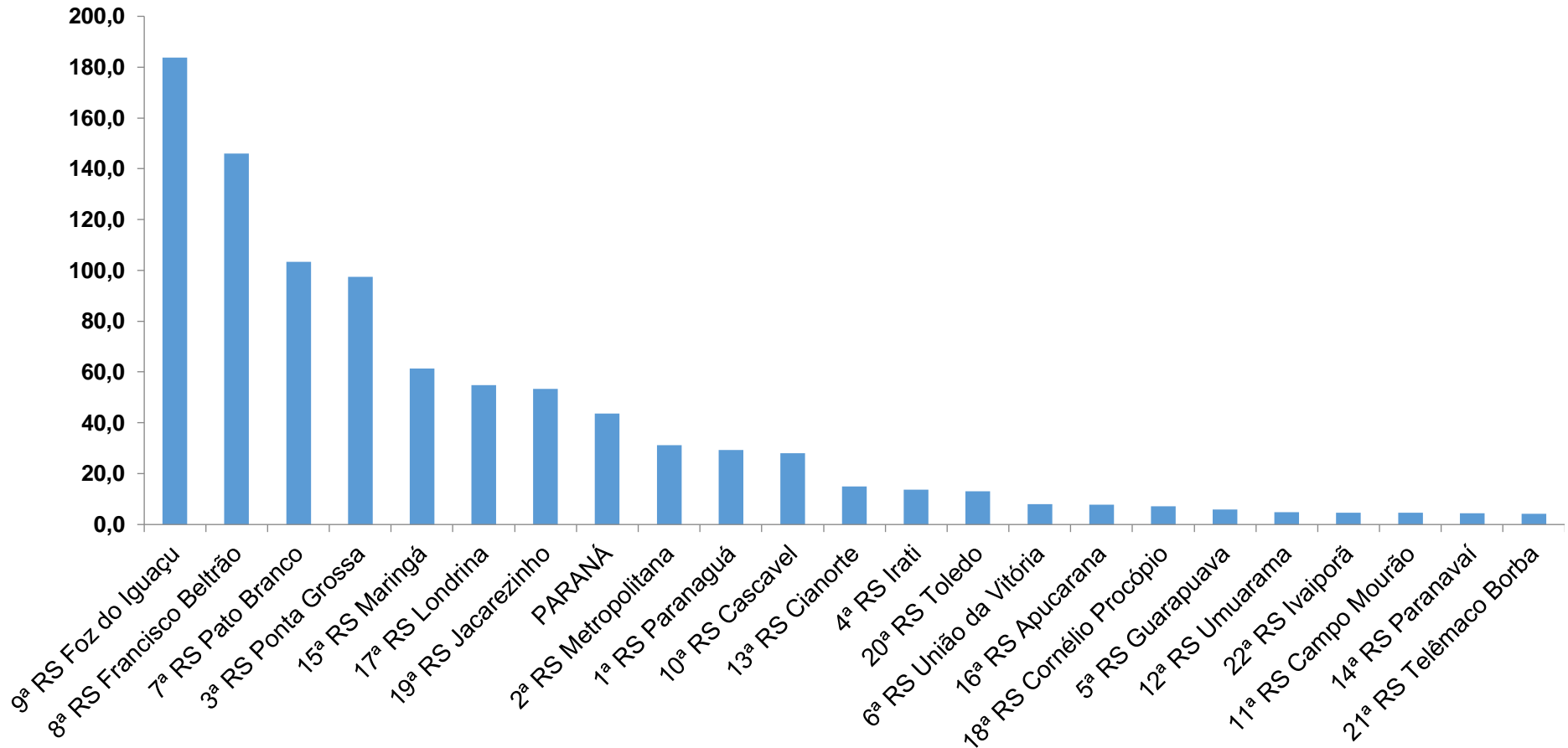
PROGRAMA DE APOIO INSTITUCIONAL PARA AÇÕES EXTENSIONISTAS DE PREVENÇÃO, CUIDADOS E COMBATE À PANDEMIA DO NOVO CORONAVÍRUS

TABELA – TAXA DE INCIDÊNCIA POR REGIONAIS – TOTAL

Região de Saúde (CIR)	População estimada 2019	Nº casos Novos	Taxa Incidência Regionais
16ª RS Apucarana	384,198	84	21,9
9ª RS Foz do Iguaçu	404,414	50	12,4
3ª RS Ponta Grossa	637,293	63	9,9
10ª RS Cascavel	550,709	37	6,7
18ª RS Cornélio Procopio	222,583	13	5,8
21ª RS Telêmaco Borba	188,456	11	5,8
17ª RS Londrina	964,251	45	4,7
PARANÁ	11,433,957	467	4,1
8ª RS Francisco Beltrão	358,144	14	3,9
7ª RS Pato Branco	267,234	10	3,7
4ª RS Irati	174,933	6	3,4
1ª RS Paranaguá	297,029	10	3,4
20ª RS Toledo	398,323	13	3,3
15ª RS Maringá	838,017	25	3,0
12ª RS Umuarama	276,371	6	2,2
13ª RS Cianorte	160,642	3	1,9
5ª RS Guarapuava	456,587	8	1,8
2ª RS Metropolitana	3,654,960	58	1,6
11ª RS Campo Mourão	328,863	5	1,5
14ª RS Paranavaí	275,974	3	1,1
19ª RS Jacarezinho	289,020	3	1,0
6ª RS União da Vitória	177,311	0	0,0
22ª RS Ivaiporã	128,645	0	0,0

PROGRAMA DE APOIO INSTITUCIONAL PARA AÇÕES EXTENSIONISTAS DE PREVENÇÃO, CUIDADOS E COMBATE À PANDEMIA DO NOVO CORONAVÍRUS

TAXA DE INVESTIGAÇÃO POR REGIONAIS – TOTAL



*Coeficiente por 100 mil Habitantes

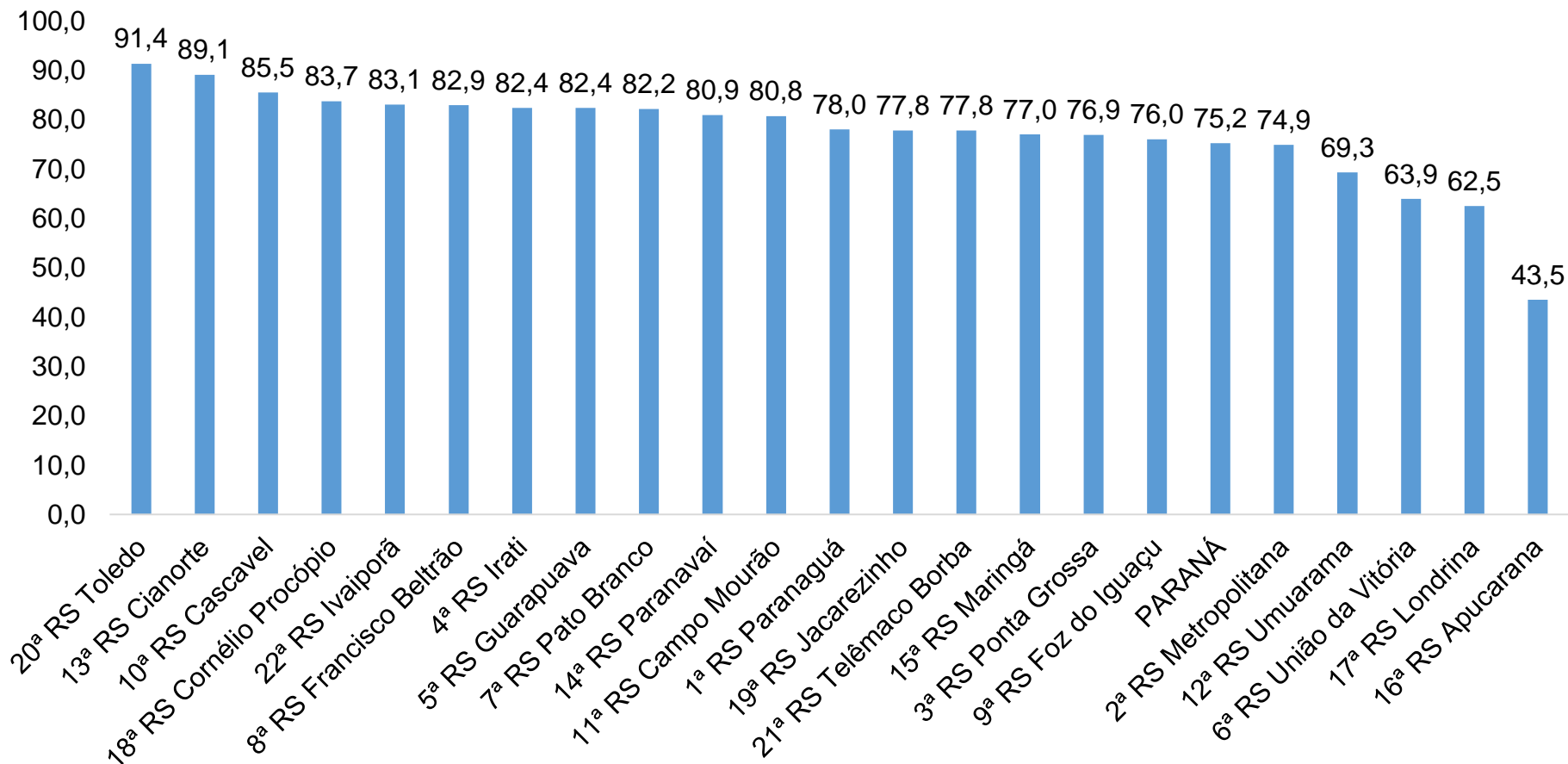
PROGRAMA DE APOIO INSTITUCIONAL PARA AÇÕES EXTENSIONISTAS DE PREVENÇÃO, CUIDADOS E COMBATE À PANDEMIA DO NOVO CORONAVÍRUS

TABELA – TAXA DE INVESTIGAÇÃO POR REGIONAIS – TOTAL

Região de Saúde (CIR)	População estimada 2019	Nº casos Novos	Taxa Incidência Regionais
9ª RS Foz do Iguaçu	404.414	743	183,7
8ª RS Francisco Beltrão	358.144	523	146,0
7ª RS Pato Branco	267.234	276	103,3
3ª RS Ponta Grossa	637.293	621	97,4
15ª RS Maringá	838.017	514	61,3
17ª RS Londrina	964.251	529	54,9
19ª RS Jacarezinho	289.020	154	53,3
PARANÁ	11.433.957	4983	43,6
2ª RS Metropolitana	3.654.960	1141	31,2
1ª RS Paranaguá	297.029	87	29,3
10ª RS Cascavel	550.709	154	28,0
13ª RS Cianorte	160.642	24	14,9
4ª RS Irati	174.933	24	13,7
20ª RS Toledo	398.323	52	13,1
6ª RS União da Vitória	177.311	14	7,9
16ª RS Apucarana	384.198	30	7,8
18ª RS Cornélio Procópio	222.583	16	7,2
5ª RS Guarapuava	456.587	27	5,9
12ª RS Umuarama	276.371	13	4,7
22ª RS Ivaiporã	128.645	6	4,7
11ª RS Campo Mourão	328.863	15	4,6
14ª RS Paranavaí	275.974	12	4,3
21ª RS Telêmaco Borba	188.456	8	4,2

PROGRAMA DE APOIO INSTITUCIONAL PARA AÇÕES EXTENSIONISTAS DE PREVENÇÃO, CUIDADOS E COMBATE À PANDEMIA DO NOVO CORONAVÍRUS

TAXA DE RECUPERADOS POR REGIONAIS – TOTAL



*Percentual de recuperados pela população doente

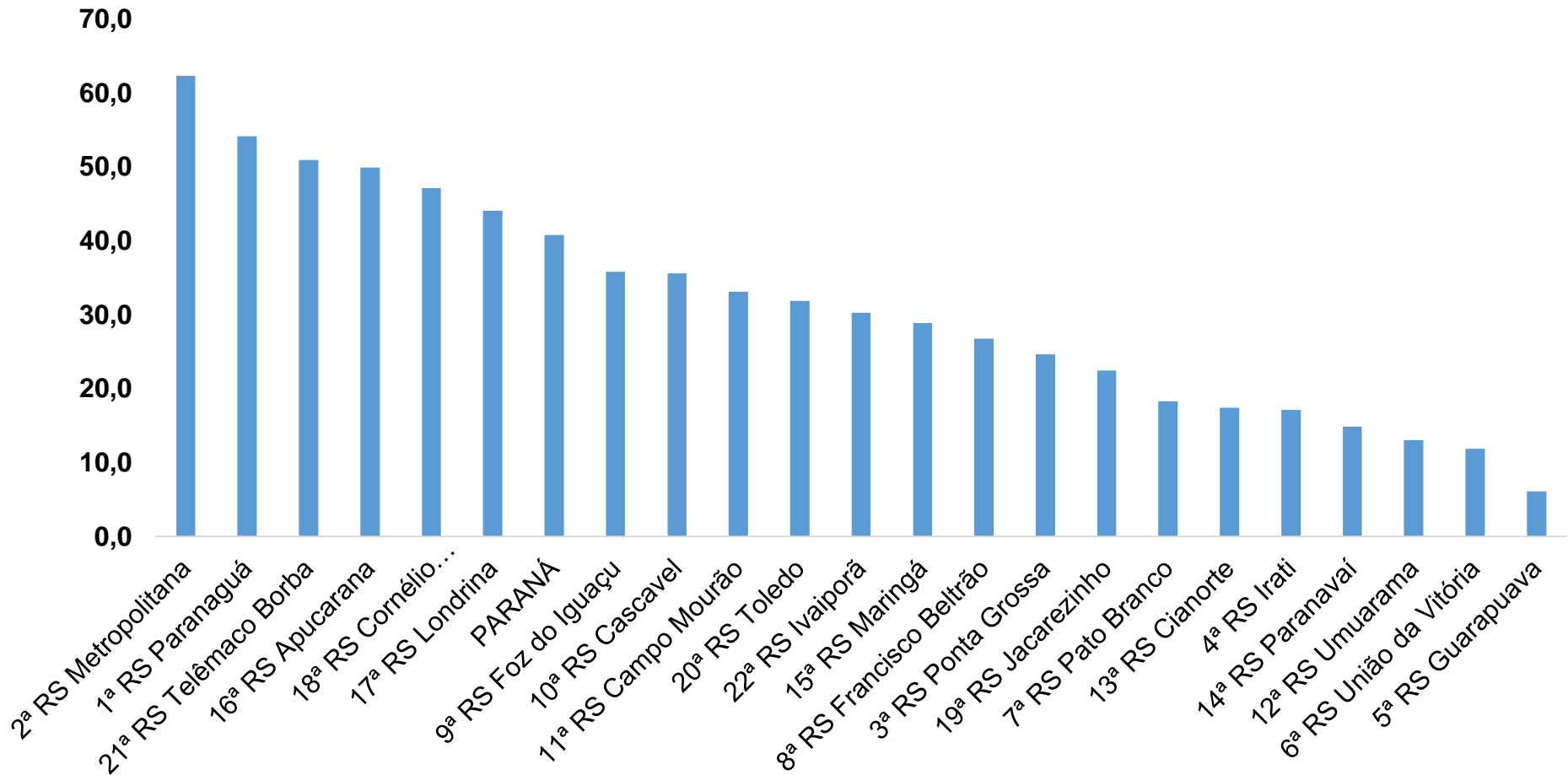
PROGRAMA DE APOIO INSTITUCIONAL PARA AÇÕES EXTENSIONISTAS DE PREVENÇÃO, CUIDADOS E COMBATE À PANDEMIA DO NOVO CORONAVÍRUS

TABELA – TAXA DE RECUPERADOS POR REGIONAIS – TOTAL

Município	População doente	Nº recuperados	Taxa Recuperados (%)
20ª RS Toledo	7382	6744	91,4
13ª RS Cianorte	2105	1875	89,1
10ª RS Cascavel	10972	9385	85,5
18ª RS Cornélio Procopio	3070	2569	83,7
22ª RS Ivaiporã	1481	1231	83,1
8ª RS Francisco Beltrão	5522	4579	82,9
4ª RS Irati	950	783	82,4
5ª RS Guarapuava	2135	1759	82,4
7ª RS Pato Branco	2663	2188	82,2
14ª RS Paranavaí	1753	1418	80,9
11ª RS Campo Mourão	3143	2538	80,8
1ª RS Paranaguá	6880	5367	78,0
19ª RS Jacarezinho	2521	1962	77,8
21ª RS Telêmaco Borba	3773	2935	77,8
15ª RS Maringá	13845	10658	77,0
3ª RS Ponta Grossa	7206	5539	76,9
9ª RS Foz do Iguaçu	10224	7769	76,0
PARANÁ	186213	140100	75,2
2ª RS Metropolitana	71959	53868	74,9
12ª RS Umuarama	2389	1656	69,3
6ª RS União da Vitória	904	578	63,9
17ª RS Londrina	19363	12100	62,5
16ª RS Apucarana	5973	2599	43,5

PROGRAMA DE APOIO INSTITUCIONAL PARA AÇÕES EXTENSIONISTAS DE PREVENÇÃO, CUIDADOS E COMBATE À PANDEMIA DO NOVO CORONAVÍRUS

TAXA DE MORTALIDADE POR REGIONAIS – TOTAL



*Coeficiente por 100 mil Habitantes

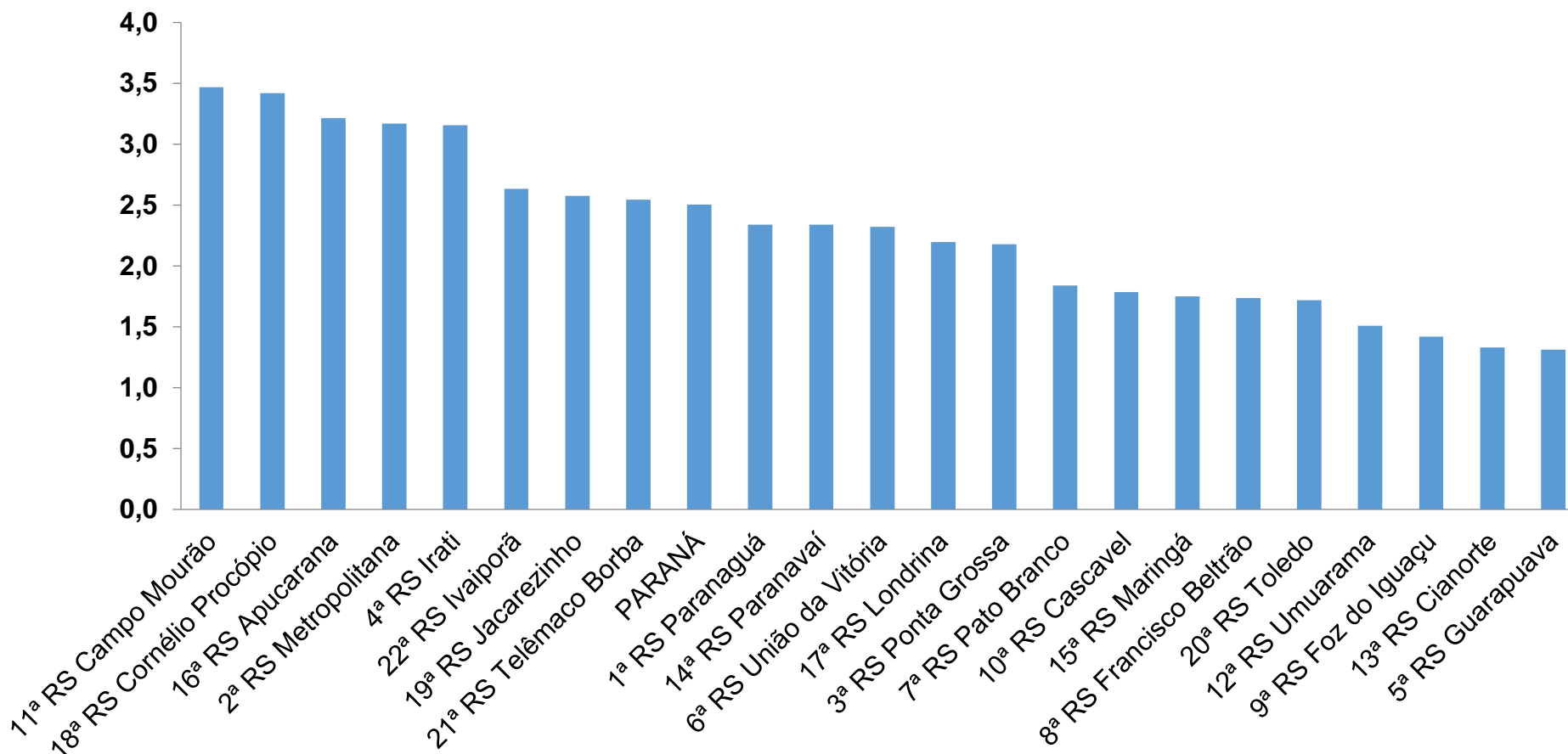
PROGRAMA DE APOIO INSTITUCIONAL PARA AÇÕES EXTENSIONISTAS DE PREVENÇÃO, CUIDADOS E COMBATE À PANDEMIA DO NOVO CORONAVÍRUS

TABELA – TAXA DE MORTALIDADE POR REGIONAIS – TOTAL

Região de Saúde (CIR)	População estimada 2019	Nº casos Novos	Taxa Incidência Regionais
2ª RS Metropolitana	3,654,960	2280	62,4
1ª RS Paranaguá	297,029	161	54,2
21ª RS Telêmaco Borba	188,456	96	50,9
16ª RS Apucarana	384,198	192	50,0
18ª RS Cornélio Procópio	222,583	105	47,2
17ª RS Londrina	964,251	425	44,1
PARANÁ	11,433,957	4668	40,8
9ª RS Foz do Iguaçu	404,414	145	35,9
10ª RS Cascavel	550,709	196	35,6
11ª RS Campo Mourão	328,863	109	33,1
20ª RS Toledo	398,323	127	31,9
22ª RS Ivaiporã	128,645	39	30,3
15ª RS Maringá	838,017	242	28,9
8ª RS Francisco Beltrão	358,144	96	26,8
3ª RS Ponta Grossa	637,293	157	24,6
19ª RS Jacarezinho	289,020	65	22,5
7ª RS Pato Branco	267,234	49	18,3
13ª RS Cianorte	160,642	28	17,4
4ª RS Irati	174,933	30	17,1
14ª RS Paranavaí	275,974	41	14,9
12ª RS Umuarama	276,371	36	13,0
6ª RS União da Vitória	177,311	21	11,8
5ª RS Guarapuava	456,587	28	6,1

PROGRAMA DE APOIO INSTITUCIONAL PARA AÇÕES EXTENSIONISTAS DE PREVENÇÃO, CUIDADOS E COMBATE À PANDEMIA DO NOVO CORONAVÍRUS

TAXA DE LETALIDADE POR REGIONAIS – TOTAL



*Percentual de mortes pela população doente

PROGRAMA DE APOIO INSTITUCIONAL PARA AÇÕES EXTENSIONISTAS DE PREVENÇÃO, CUIDADOS E COMBATE À PANDEMIA DO NOVO CORONAVÍRUS

TABELA – TAXA DE LETALIDADE POR REGIONAIS – TOTAL

Região de Saúde (CIR)	População estimada 2019	Nº casos Novos	Taxa Incidência Regionais
11ª RS Campo Mourão	3143	109	3,5
18ª RS Cornélio Procópio	3070	105	3,4
16ª RS Apucarana	5973	192	3,2
2ª RS Metropolitana	71959	2280	3,2
4ª RS Irati	950	30	3,2
22ª RS Ivaiporã	1481	39	2,6
19ª RS Jacarezinho	2521	65	2,6
21ª RS Telêmaco Borba	3773	96	2,5
PARANÁ	186213	4668	2,5
1ª RS Paranaguá	6880	161	2,3
14ª RS Paranavaí	1753	41	2,3
6ª RS União da Vitória	904	21	2,3
17ª RS Londrina	19363	425	2,2
3ª RS Ponta Grossa	7206	157	2,2
7ª RS Pato Branco	2663	49	1,8
10ª RS Cascavel	10972	196	1,8
15ª RS Maringá	13845	242	1,7
8ª RS Francisco Beltrão	5522	96	1,7
20ª RS Toledo	7382	127	1,7
12ª RS Umuarama	2389	36	1,5
9ª RS Foz do Iguaçu	10224	145	1,4
13ª RS Cianorte	2105	28	1,3
5ª RS Guarapuava	2135	28	1,3