

PROGRAMA DE APOIO INSTITUCIONAL PARA AÇÕES EXTENSIONISTAS DE PREVENÇÃO, CUIDADOS E COMBATE À PANDEMIA DO NOVO CORONAVÍRUS

# CORONAVÍRUS (COVID-19)

## INFORME EPIDEMIOLÓGICO

### PARANÁ



## PANORAMA

Dados atualizados: 06/10/2020



BRASIL

CASOS 4.915.289

ÓBITOS 146.352



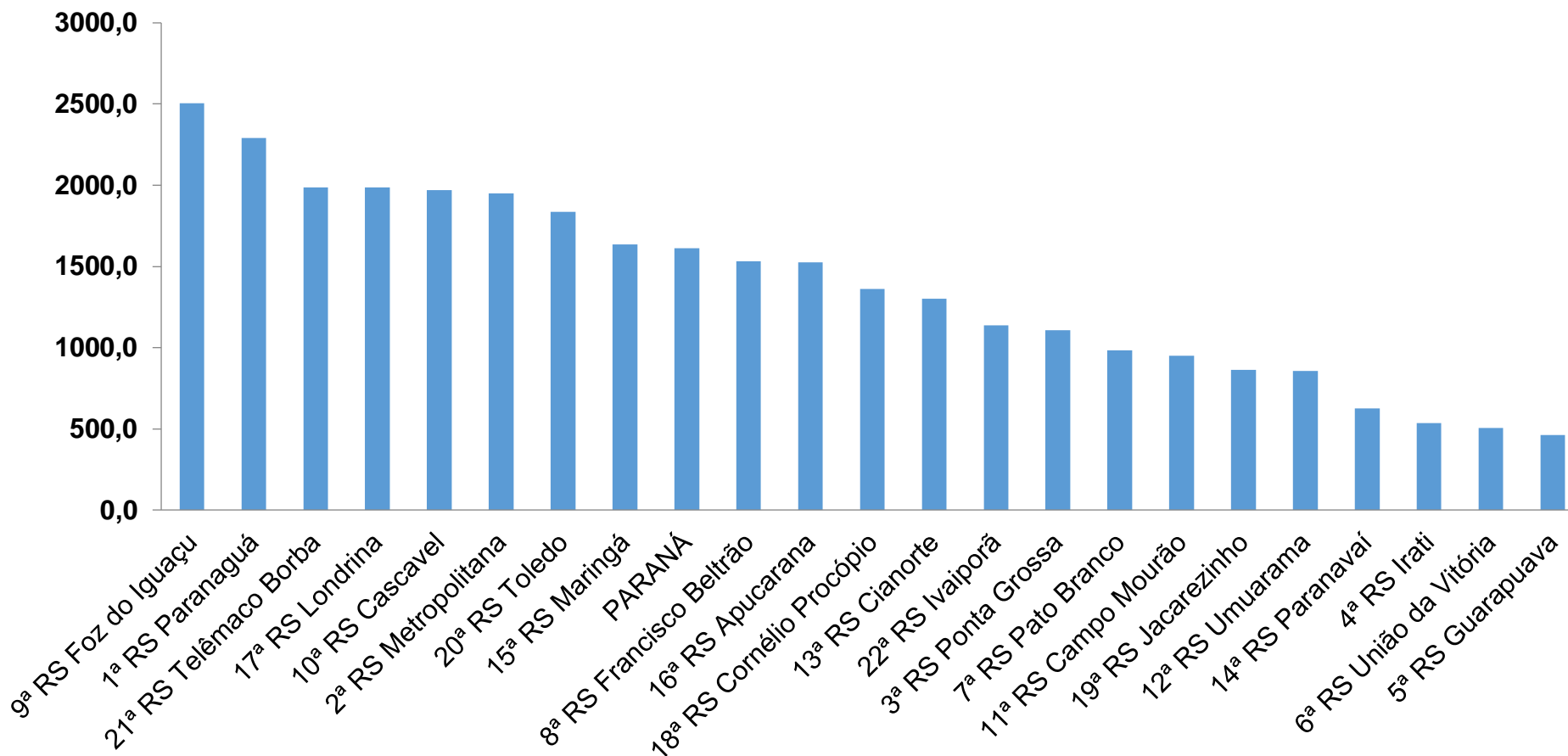
PARANÁ

184.194

4.629

PROGRAMA DE APOIO INSTITUCIONAL PARA AÇÕES EXTENSIONISTAS DE PREVENÇÃO, CUIDADOS E COMBATE À PANDEMIA DO NOVO CORONAVÍRUS

## TAXA DE PREVALÊNCIAS POR REGIONAIS - TOTAIS



\*Coeficiente por 100 mil Habitantes

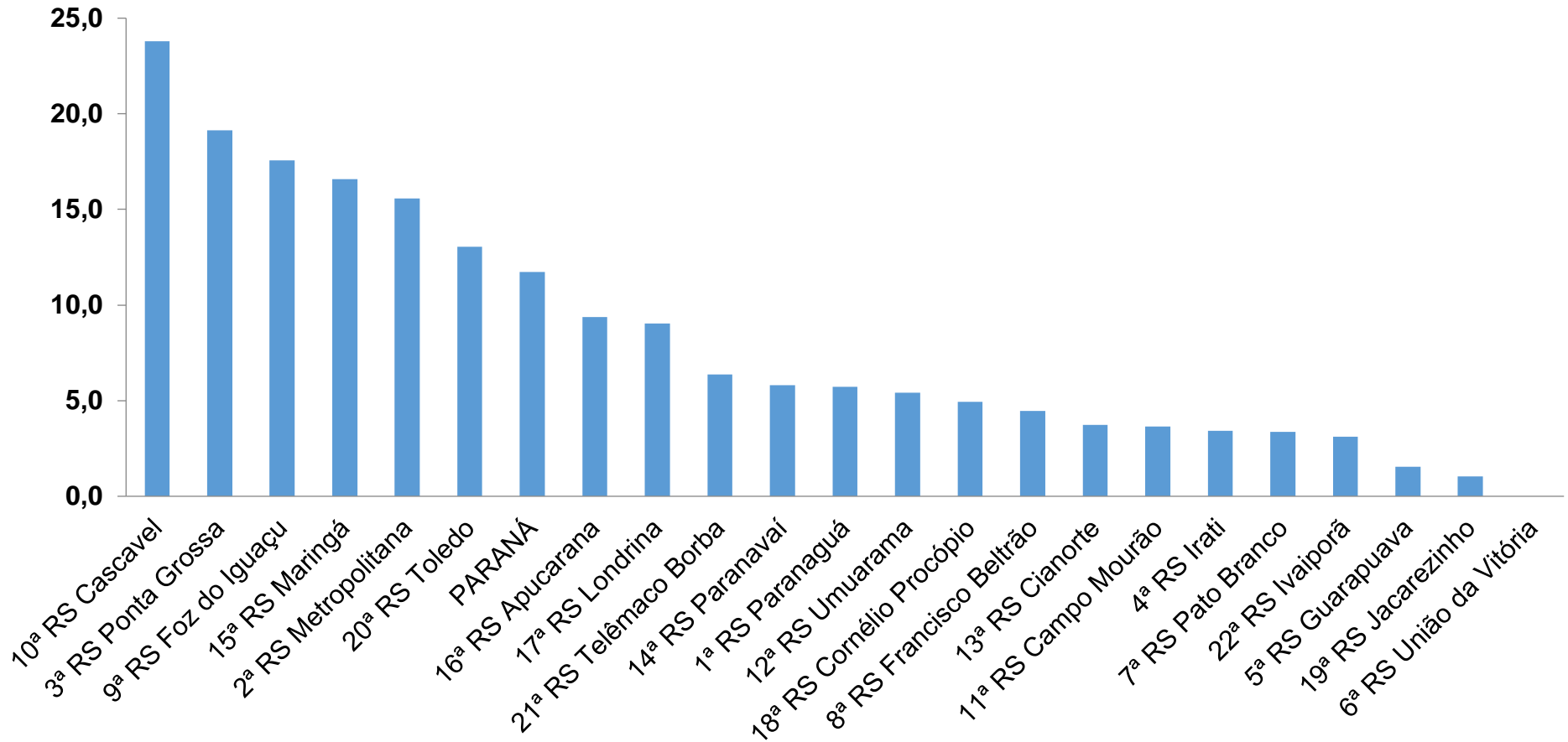
PROGRAMA DE APOIO INSTITUCIONAL PARA AÇÕES EXTENSIONISTAS DE PREVENÇÃO, CUIDADOS E COMBATE À PANDEMIA DO NOVO CORONAVÍRUS

## TABELA – TAXA DE PREVALÊNCIAS POR REGIONAIS - TOTAIS

Região de Saúde (CIR)	População estimada 2019	Nº Total casos	Taxa prevalência Regionais
9ª RS Foz do Iguaçu	404,414	10130	2504,9
1ª RS Paranaguá	297,029	6802	2290,0
21ª RS Telêmaco Borba	188,456	3744	1986,7
17ª RS Londrina	964,251	19151	1986,1
10ª RS Cascavel	550,709	10843	1968,9
2ª RS Metropolitana	3,654,960	71207	1948,2
20ª RS Toledo	398,323	7317	1837,0
15ª RS Maringá	838,017	13714	1636,5
<b>PARANÁ</b>	<b>11,433,957</b>	<b>184194</b>	<b>1610,9</b>
8ª RS Francisco Beltrão	358,144	5486	1531,8
16ª RS Apucarana	384,198	5856	1524,2
18ª RS Cornélio Procópio	222,583	3031	1361,7
13ª RS Cianorte	160,642	2093	1302,9
22ª RS Ivaiporã	128,645	1464	1138,0
3ª RS Ponta Grossa	637,293	7055	1107,0
7ª RS Pato Branco	267,234	2628	983,4
11ª RS Campo Mourão	328,863	3129	951,5
19ª RS Jacarezinho	289,020	2499	864,6
12ª RS Umuarama	276,371	2366	856,1
14ª RS Paranavaí	275,974	1726	625,4
4ª RS Irati	174,933	938	536,2
6ª RS União da Vitória	177,311	896	505,3
5ª RS Guarapuava	456,587	2119	464,1

PROGRAMA DE APOIO INSTITUCIONAL PARA AÇÕES EXTENSIONISTAS DE PREVENÇÃO, CUIDADOS E COMBATE À PANDEMIA DO NOVO CORONAVÍRUS

## TAXA DE INCIDÊNCIA POR REGIONAIS – TOTAL



\*Coeficiente por 100 mil Habitantes

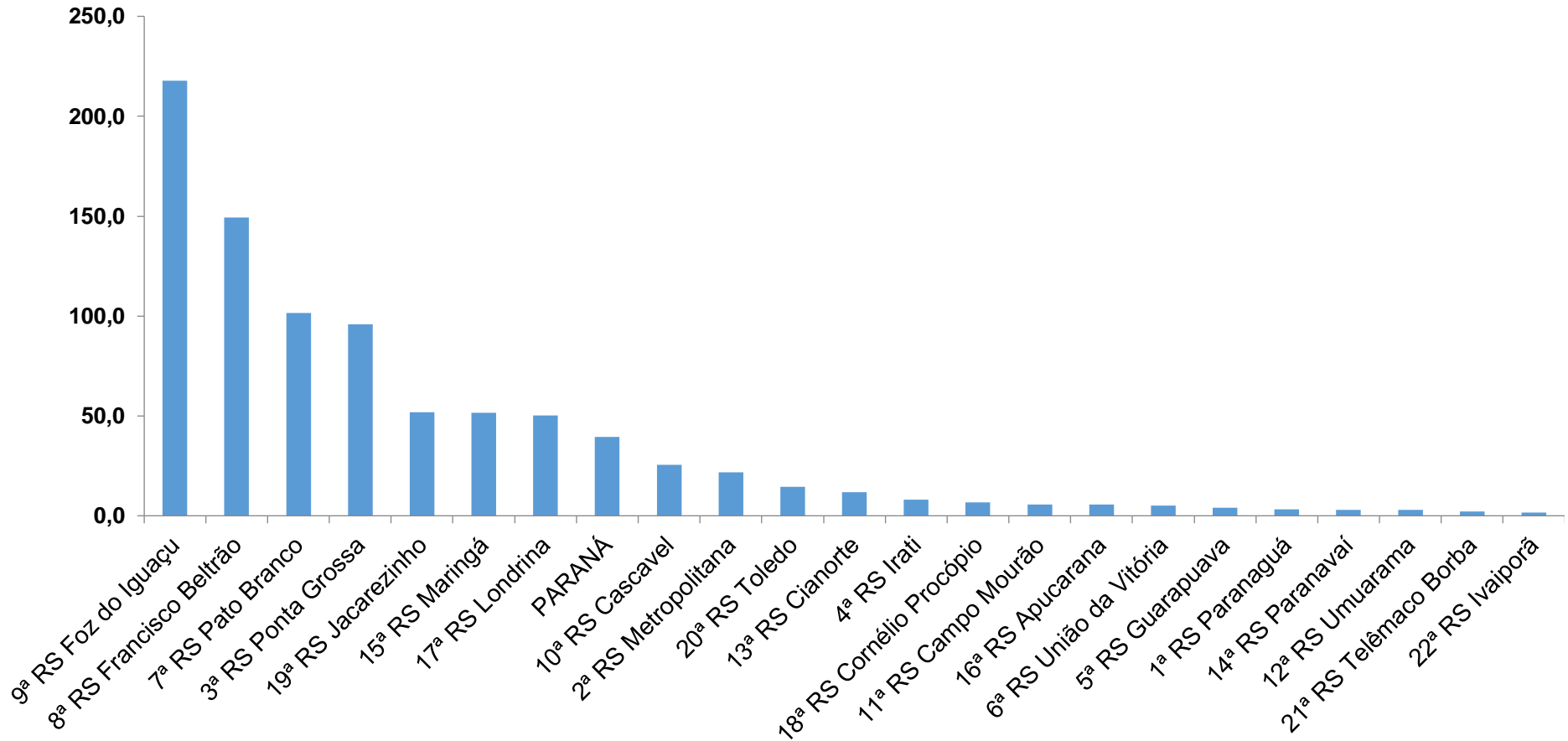
PROGRAMA DE APOIO INSTITUCIONAL PARA AÇÕES EXTENSIONISTAS DE PREVENÇÃO, CUIDADOS E COMBATE À PANDEMIA DO NOVO CORONAVÍRUS

## TABELA – TAXA DE INCIDÊNCIA POR REGIONAIS – TOTAL

Região de Saúde (CIR)	População estimada 2019	Nº casos Novos	Taxa Incidência Regionais
10ª RS Cascavel	550,709	131	23,8
3ª RS Ponta Grossa	637,293	122	19,1
9ª RS Foz do Iguaçu	404,414	71	17,6
15ª RS Maringá	838,017	139	16,6
2ª RS Metropolitana	3,654,960	569	15,6
20ª RS Toledo	398,323	52	13,1
<b>PARANÁ</b>	<b>11,433,957</b>	<b>1341</b>	<b>11,7</b>
16ª RS Apucarana	384,198	36	9,4
17ª RS Londrina	964,251	87	9,0
21ª RS Telêmaco Borba	188,456	12	6,4
14ª RS Paranavaí	275,974	16	5,8
1ª RS Paranaguá	297,029	17	5,7
12ª RS Umuarama	276,371	15	5,4
18ª RS Cornélio Procopio	222,583	11	4,9
8ª RS Francisco Beltrão	358,144	16	4,5
13ª RS Cianorte	160,642	6	3,7
11ª RS Campo Mourão	328,863	12	3,6
4ª RS Irati	174,933	6	3,4
7ª RS Pato Branco	267,234	9	3,4
22ª RS Ivaiporã	128,645	4	3,1
5ª RS Guarapuava	456,587	7	1,5
19ª RS Jacarezinho	289,020	3	1,0
6ª RS União da Vitória	177,311	0	0,0

PROGRAMA DE APOIO INSTITUCIONAL PARA AÇÕES EXTENSIONISTAS DE PREVENÇÃO, CUIDADOS E COMBATE À PANDEMIA DO NOVO CORONAVÍRUS

## TAXA DE INVESTIGAÇÃO POR REGIONAIS – TOTAL



\*Coeficiente por 100 mil Habitantes

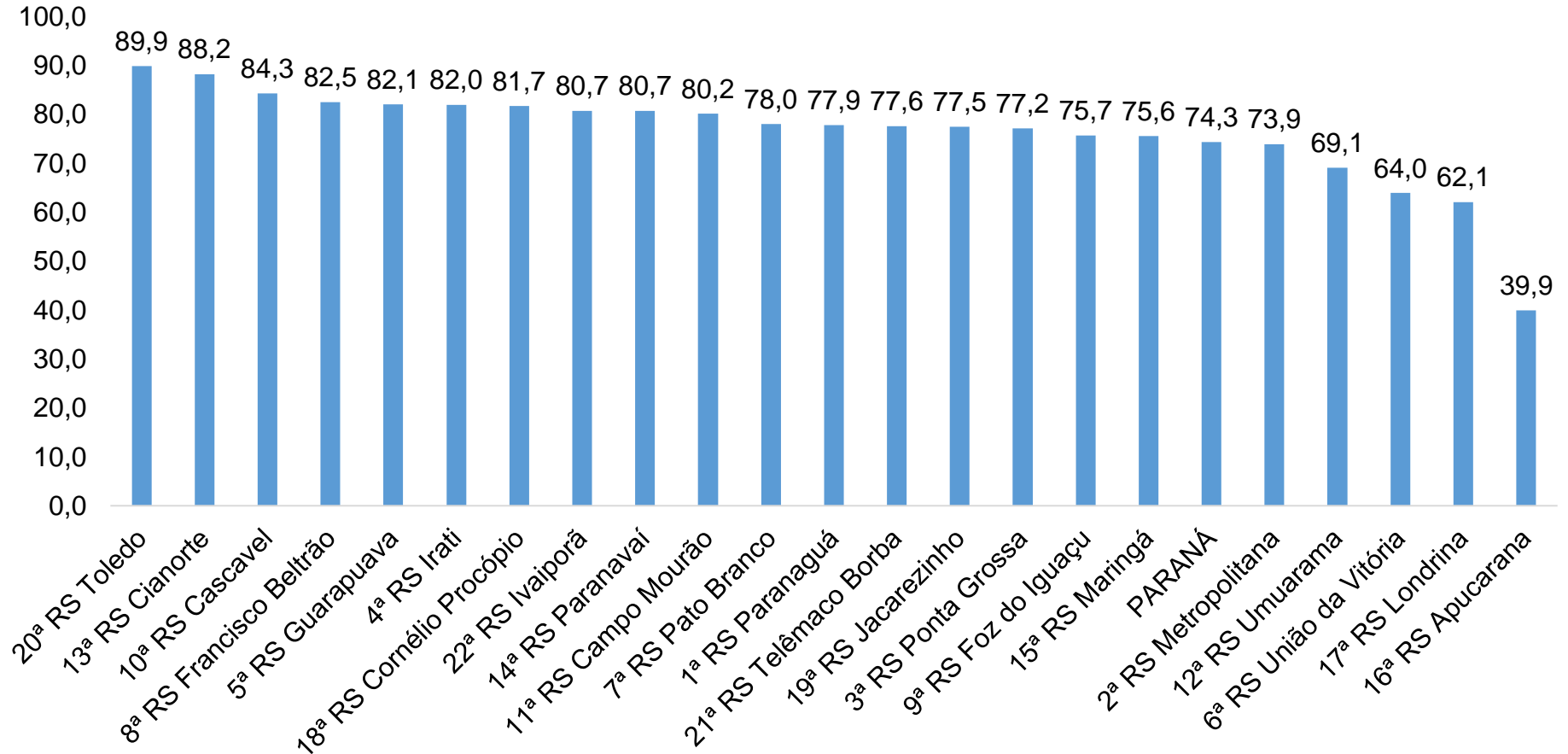
PROGRAMA DE APOIO INSTITUCIONAL PARA AÇÕES EXTENSIONISTAS DE PREVENÇÃO, CUIDADOS E COMBATE À PANDEMIA DO NOVO CORONAVÍRUS

## TABELA – TAXA DE INVESTIGAÇÃO POR REGIONAIS – TOTAL

Região de Saúde (CIR)	População estimada 2019	Nº casos Novos	Taxa Incidência Regionais
9ª RS Foz do Iguaçu	404,414	881	217,8
8ª RS Francisco Beltrão	358,144	535	149,4
7ª RS Pato Branco	267,234	271	101,4
3ª RS Ponta Grossa	637,293	611	95,9
19ª RS Jacarezinho	289,020	150	51,9
15ª RS Maringá	838,017	433	51,7
17ª RS Londrina	964,251	484	50,2
<b>PARANÁ</b>	<b>11,433,957</b>	<b>4505</b>	<b>39,4</b>
10ª RS Cascavel	550,709	140	25,4
2ª RS Metropolitana	3,654,960	793	21,7
20ª RS Toledo	398,323	58	14,6
13ª RS Cianorte	160,642	19	11,8
4ª RS Irati	174,933	14	8,0
18ª RS Cornélio Procopio	222,583	15	6,7
11ª RS Campo Mourão	328,863	19	5,8
16ª RS Apucarana	384,198	22	5,7
6ª RS União da Vitória	177,311	9	5,1
5ª RS Guarapuava	456,587	19	4,2
1ª RS Paranaguá	297,029	10	3,4
14ª RS Paranavaí	275,974	8	2,9
12ª RS Umuarama	276,371	8	2,9
21ª RS Telêmaco Borba	188,456	4	2,1
22ª RS Ivaiporã	128,645	2	1,6

PROGRAMA DE APOIO INSTITUCIONAL PARA AÇÕES EXTENSIONISTAS DE PREVENÇÃO, CUIDADOS E COMBATE À PANDEMIA DO NOVO CORONAVÍRUS

## TAXA DE RECUPERADOS POR REGIONAIS – TOTAL



\*Percentual de recuperados pela população doente



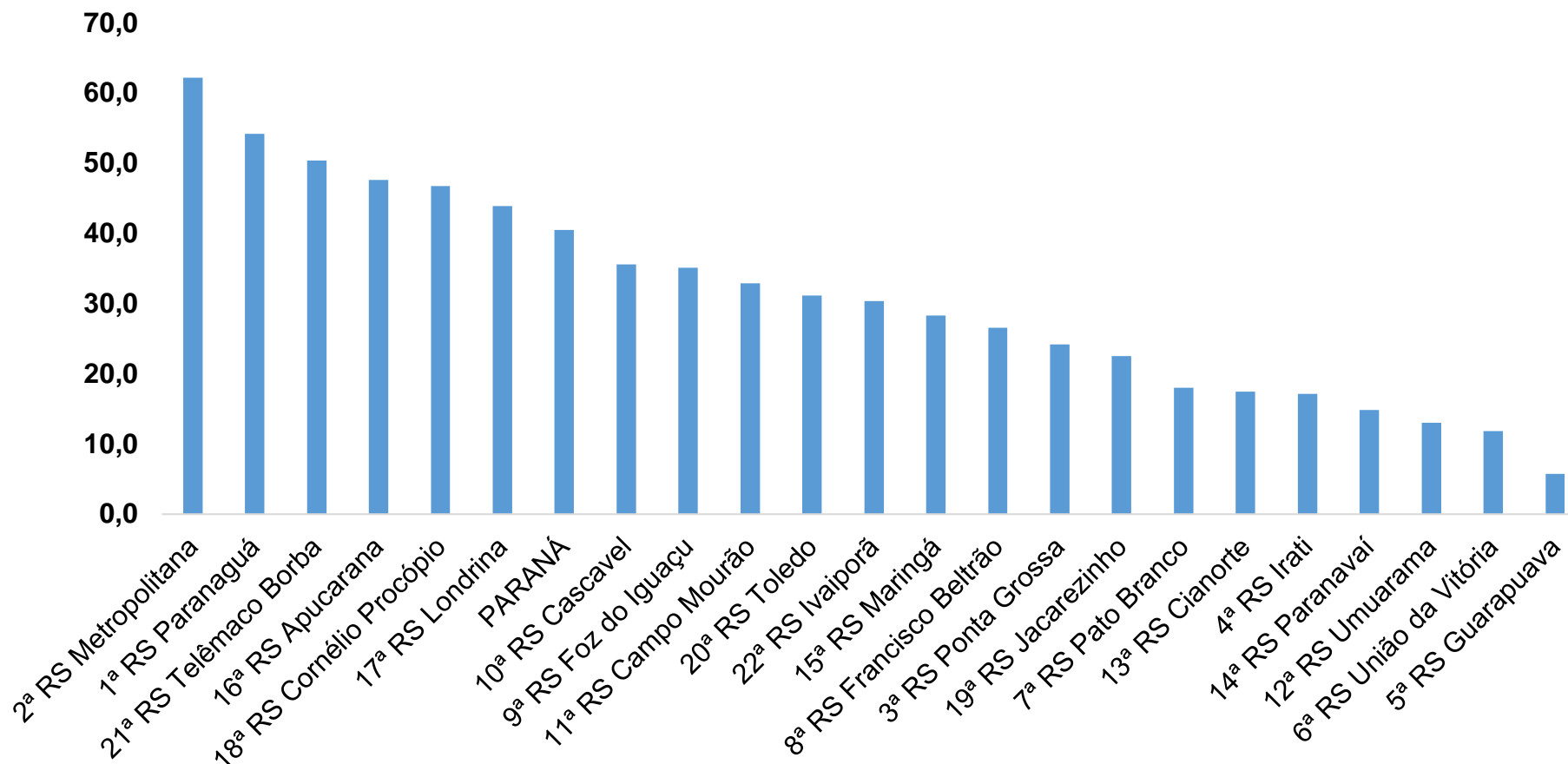
PROGRAMA DE APOIO INSTITUCIONAL PARA AÇÕES EXTENSIONISTAS DE PREVENÇÃO, CUIDADOS E COMBATE À PANDEMIA DO NOVO CORONAVÍRUS

## TABELA – TAXA DE RECUPERADOS POR REGIONAIS – TOTAL

Município	População doente	Nº recuperados	Taxa Recuperados (%)
20ª RS Toledo	7317	6578	89,9
13ª RS Cianorte	2093	1847	88,2
10ª RS Cascavel	10843	9142	84,3
8ª RS Francisco Beltrão	5486	4526	82,5
5ª RS Guarapuava	2119	1739	82,1
4ª RS Irati	938	769	82,0
18ª RS Cornélio Procópio	3031	2476	81,7
22ª RS Ivaiporã	1464	1182	80,7
14ª RS Paranavaí	1726	1393	80,7
11ª RS Campo Mourão	3129	2508	80,2
7ª RS Pato Branco	2628	2050	78,0
1ª RS Paranaguá	6802	5296	77,9
21ª RS Telêmaco Borba	3744	2907	77,6
19ª RS Jacarezinho	2499	1936	77,5
3ª RS Ponta Grossa	7055	5445	77,2
9ª RS Foz do Iguaçu	10130	7673	75,7
15ª RS Maringá	13714	10370	75,6
<b>PARANÁ</b>	<b>184194</b>	<b>136901</b>	<b>74,3</b>
2ª RS Metropolitana	71207	52629	73,9
12ª RS Umuarama	2366	1634	69,1
6ª RS União da Vitória	896	573	64,0
17ª RS Londrina	19151	11889	62,1
16ª RS Apucarana	5856	2339	39,9

PROGRAMA DE APOIO INSTITUCIONAL PARA AÇÕES EXTENSIONISTAS DE PREVENÇÃO, CUIDADOS E COMBATE À PANDEMIA DO NOVO CORONAVÍRUS

## TAXA DE MORTALIDADE POR REGIONAIS – TOTAL



\*Coeficiente por 100 mil Habitantes

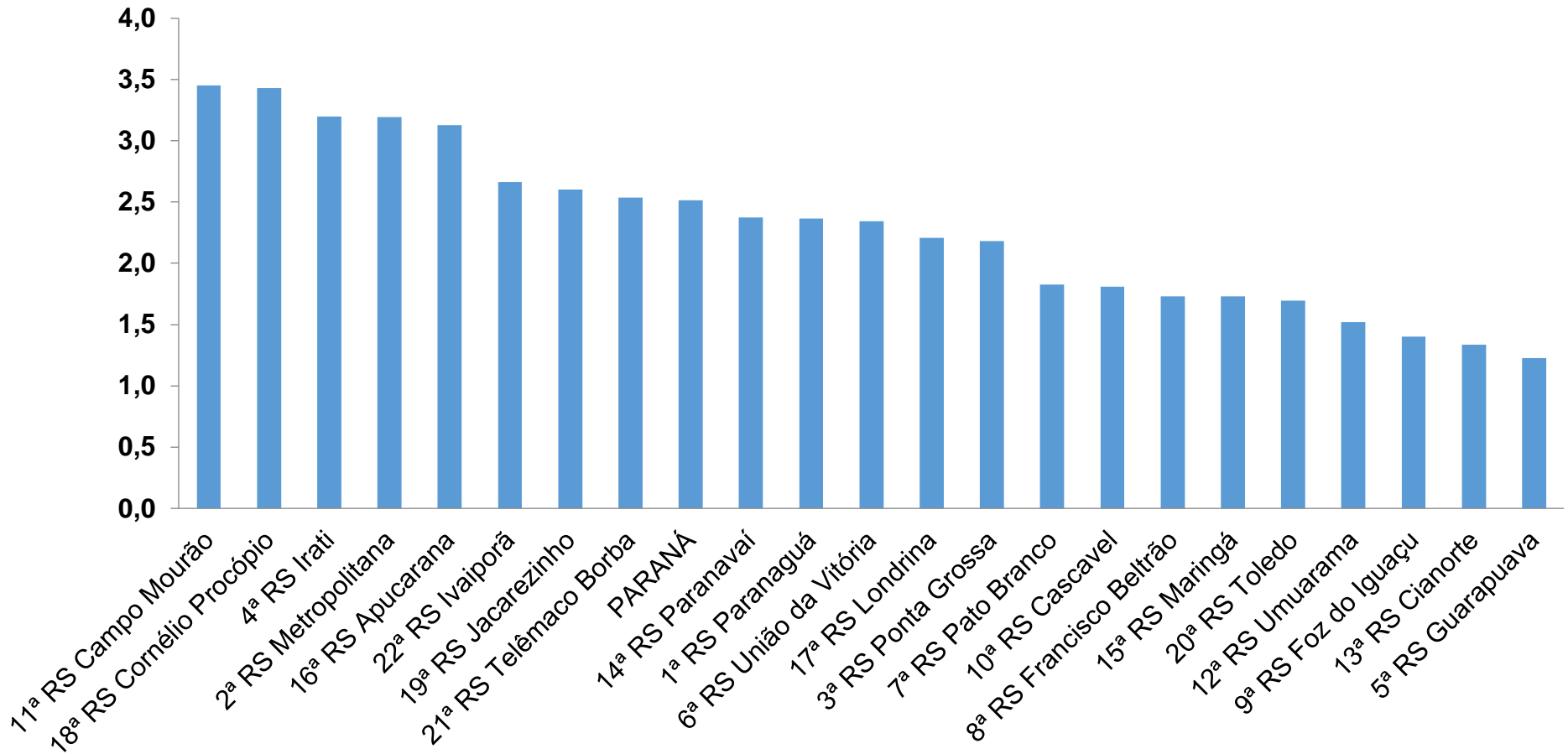
PROGRAMA DE APOIO INSTITUCIONAL PARA AÇÕES EXTENSIONISTAS DE PREVENÇÃO, CUIDADOS E COMBATE À PANDEMIA DO NOVO CORONAVÍRUS

## TABELA – TAXA DE MORTALIDADE POR REGIONAIS – TOTAL

Região de Saúde (CIR)	População estimada 2019	Nº casos Novos	Taxa Incidência Regionais
2ª RS Metropolitana	3,654,960	2273	62,2
1ª RS Paranaguá	297,029	161	54,2
21ª RS Telêmaco Borba	188,456	95	50,4
16ª RS Apucarana	384,198	183	47,6
18ª RS Cornélio Procópio	222,583	104	46,7
17ª RS Londrina	964,251	423	43,9
<b>PARANÁ</b>	<b>11,433,957</b>	<b>4629</b>	<b>40,5</b>
10ª RS Cascavel	550,709	196	35,6
9ª RS Foz do Iguaçu	404,414	142	35,1
11ª RS Campo Mourão	328,863	108	32,8
20ª RS Toledo	398,323	124	31,1
22ª RS Ivaiporã	128,645	39	30,3
15ª RS Maringá	838,017	237	28,3
8ª RS Francisco Beltrão	358,144	95	26,5
3ª RS Ponta Grossa	637,293	154	24,2
19ª RS Jacarezinho	289,020	65	22,5
7ª RS Pato Branco	267,234	48	18,0
13ª RS Cianorte	160,642	28	17,4
4ª RS Irati	174,933	30	17,1
14ª RS Paranavaí	275,974	41	14,9
12ª RS Umuarama	276,371	36	13,0
6ª RS União da Vitória	177,311	21	11,8
5ª RS Guarapuava	456,587	26	5,7

PROGRAMA DE APOIO INSTITUCIONAL PARA AÇÕES EXTENSIONISTAS DE PREVENÇÃO, CUIDADOS E COMBATE À PANDEMIA DO NOVO CORONAVÍRUS

## TAXA DE LETALIDADE POR REGIONAIS – TOTAL



\*Percentual de mortes pela população doente

PROGRAMA DE APOIO INSTITUCIONAL PARA AÇÕES EXTENSIONISTAS DE PREVENÇÃO, CUIDADOS E COMBATE À PANDEMIA DO NOVO CORONAVÍRUS

## TABELA – TAXA DE LETALIDADE POR REGIONAIS – TOTAL

Região de Saúde (CIR)	População estimada 2019	Nº casos Novos	Taxa Incidência Regionais
11ª RS Campo Mourão	3129	108	3,5
18ª RS Cornélio Procópio	3031	104	3,4
4ª RS Irati	938	30	3,2
2ª RS Metropolitana	71207	2273	3,2
16ª RS Apucarana	5856	183	3,1
22ª RS Ivaiporã	1464	39	2,7
19ª RS Jacarezinho	2499	65	2,6
21ª RS Telêmaco Borba	3744	95	2,5
<b>PARANÁ</b>	<b>184194</b>	<b>4629</b>	<b>2,5</b>
14ª RS Paranavaí	1726	41	2,4
1ª RS Paranaguá	6802	161	2,4
6ª RS União da Vitória	896	21	2,3
17ª RS Londrina	19151	423	2,2
3ª RS Ponta Grossa	7055	154	2,2
7ª RS Pato Branco	2628	48	1,8
10ª RS Cascavel	10843	196	1,8
8ª RS Francisco Beltrão	5486	95	1,7
15ª RS Maringá	13714	237	1,7
20ª RS Toledo	7317	124	1,7
12ª RS Umuarama	2366	36	1,5
9ª RS Foz do Iguaçu	10130	142	1,4
13ª RS Cianorte	2093	28	1,3
5ª RS Guarapuava	2119	26	1,2