

PROGRAMA DE APOIO INSTITUCIONAL PARA AÇÕES EXTENSIONISTAS DE PREVENÇÃO, CUIDADOS E COMBATE À PANDEMIA DO NOVO CORONAVÍRUS



## PANORAMA

Dados atualizados: 05/10/2020



**BRASIL**

**CASOS** 4.906.833

**ÓBITOS** 145.987



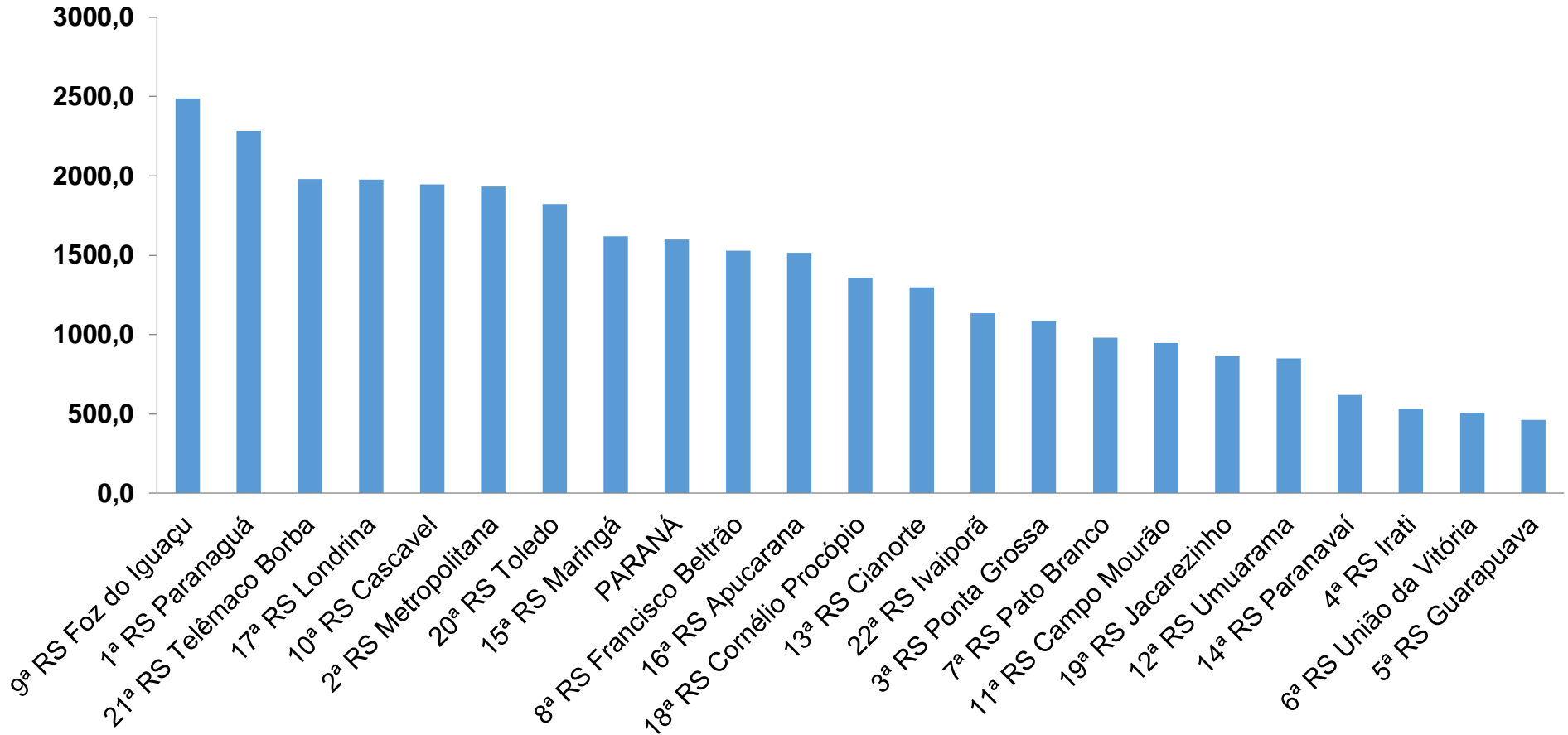
**PARANÁ**

182.853

4.575

PROGRAMA DE APOIO INSTITUCIONAL PARA AÇÕES EXTENSIONISTAS DE PREVENÇÃO, CUIDADOS E COMBATE À PANDEMIA DO NOVO CORONAVÍRUS

## TAXA DE PREVALÊNCIAS POR REGIONAIS - TOTAIS



\*Coeficiente por 100 mil Habitantes

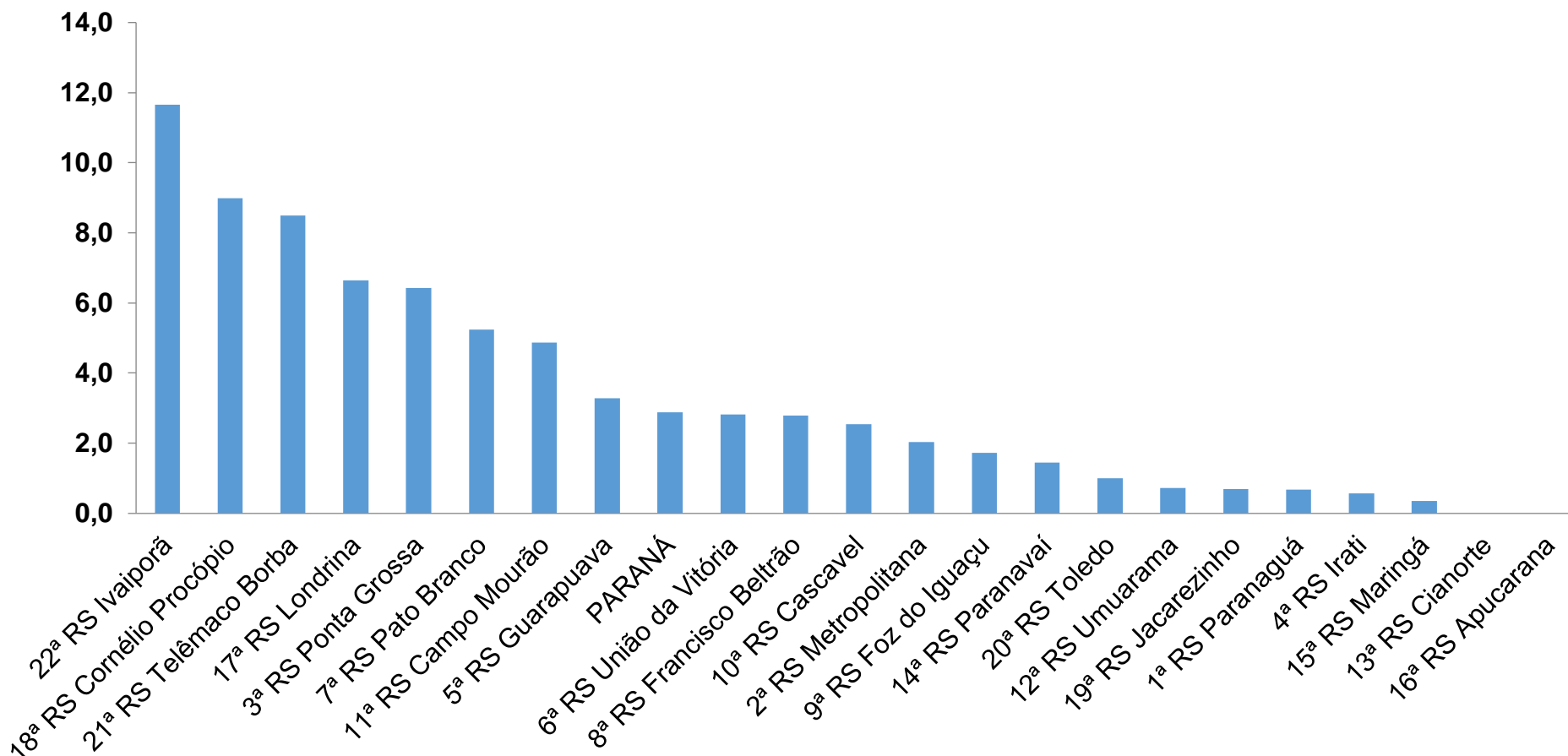
PROGRAMA DE APOIO INSTITUCIONAL PARA AÇÕES EXTENSIONISTAS DE PREVENÇÃO, CUIDADOS E COMBATE À PANDEMIA DO NOVO CORONAVÍRUS

## TABELA – TAXA DE PREVALÊNCIAS POR REGIONAIS - TOTAIS

Região de Saúde (CIR)	População estimada 2019	Nº Total casos	Taxa prevalência Regionais
9ª RS Foz do Iguaçu	404,414	10059	2487,3
1ª RS Paranaguá	297,029	6785	2284,3
21ª RS Telêmaco Borba	188,456	3732	1980,3
17ª RS Londrina	964,251	19064	1977,1
10ª RS Cascavel	550,709	10712	1945,1
2ª RS Metropolitana	3,654,960	70638	1932,7
20ª RS Toledo	398,323	7265	1823,9
15ª RS Maringá	838,017	13575	1619,9
<b>PARANÁ</b>	<b>11,433,957</b>	<b>182853</b>	<b>1599,2</b>
8ª RS Francisco Beltrão	358,144	5470	1527,3
16ª RS Apucarana	384,198	5820	1514,8
18ª RS Cornélio Procópio	222,583	3020	1356,8
13ª RS Cianorte	160,642	2087	1299,2
22ª RS Ivaiporã	128,645	1460	1134,9
3ª RS Ponta Grossa	637,293	6933	1087,9
7ª RS Pato Branco	267,234	2619	980,0
11ª RS Campo Mourão	328,863	3117	947,8
19ª RS Jacarezinho	289,020	2496	863,6
12ª RS Umuarama	276,371	2351	850,7
14ª RS Paranavaí	275,974	1710	619,6
4ª RS Irati	174,933	932	532,8
6ª RS União da Vitória	177,311	896	505,3
5ª RS Guarapuava	456,587	2112	462,6

PROGRAMA DE APOIO INSTITUCIONAL PARA AÇÕES EXTENSIONISTAS DE PREVENÇÃO, CUIDADOS E COMBATE À PANDEMIA DO NOVO CORONAVÍRUS

## TAXA DE INCIDÊNCIA POR REGIONAIS – TOTAL



\*Coeficiente por 100 mil Habitantes

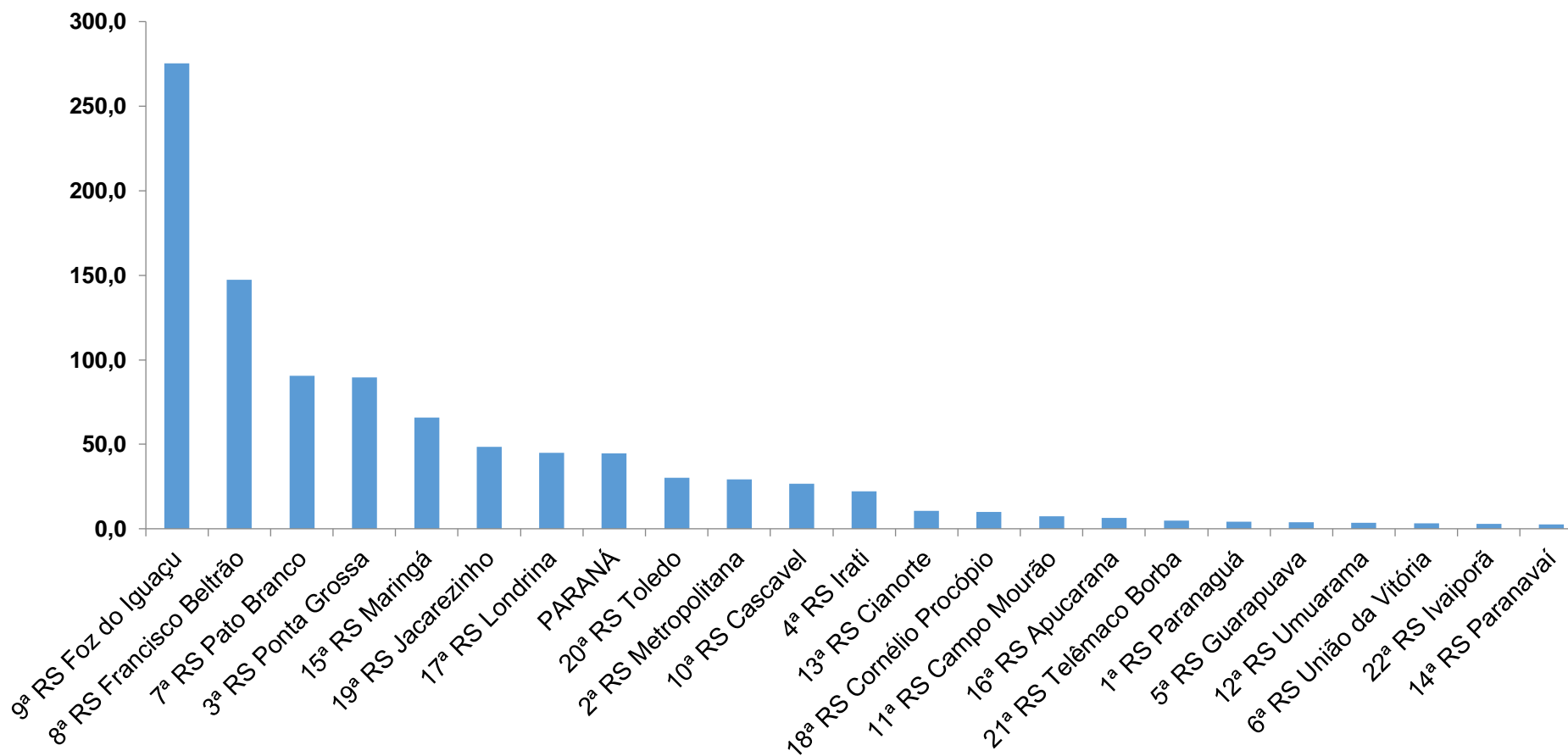
PROGRAMA DE APOIO INSTITUCIONAL PARA AÇÕES EXTENSIONISTAS DE PREVENÇÃO, CUIDADOS E COMBATE À PANDEMIA DO NOVO CORONAVÍRUS

## TABELA – TAXA DE INCIDÊNCIA POR REGIONAIS – TOTAL

Região de Saúde (CIR)	População estimada 2019	Nº casos Novos	Taxa Incidência Regionais
22ª RS Ivaiporã	128,645	15	11,7
18ª RS Cornélio Procópio	222,583	20	9,0
21ª RS Telêmaco Borba	188,456	16	8,5
17ª RS Londrina	964,251	64	6,6
3ª RS Ponta Grossa	637,293	41	6,4
7ª RS Pato Branco	267,234	14	5,2
11ª RS Campo Mourão	328,863	16	4,9
5ª RS Guarapuava	456,587	15	3,3
<b>PARANÁ</b>	<b>11,433,957</b>	<b>329</b>	<b>2,9</b>
6ª RS União da Vitória	177,311	5	2,8
8ª RS Francisco Beltrão	358,144	10	2,8
10ª RS Cascavel	550,709	14	2,5
2ª RS Metropolitana	3,654,960	74	2,0
9ª RS Foz do Iguaçu	404,414	7	1,7
14ª RS Paranavaí	275,974	4	1,4
20ª RS Toledo	398,323	4	1,0
12ª RS Umuarama	276,371	2	0,7
19ª RS Jacarezinho	289,020	2	0,7
1ª RS Paranaguá	297,029	2	0,7
4ª RS Irati	174,933	1	0,6
15ª RS Maringá	838,017	3	0,4
13ª RS Cianorte	160,642	0	0,0
16ª RS Apucarana	384,198	0	0,0

PROGRAMA DE APOIO INSTITUCIONAL PARA AÇÕES EXTENSIONISTAS DE PREVENÇÃO, CUIDADOS E COMBATE À PANDEMIA DO NOVO CORONAVÍRUS

## TAXA DE INVESTIGAÇÃO POR REGIONAIS – TOTAL



\*Coeficiente por 100 mil Habitantes

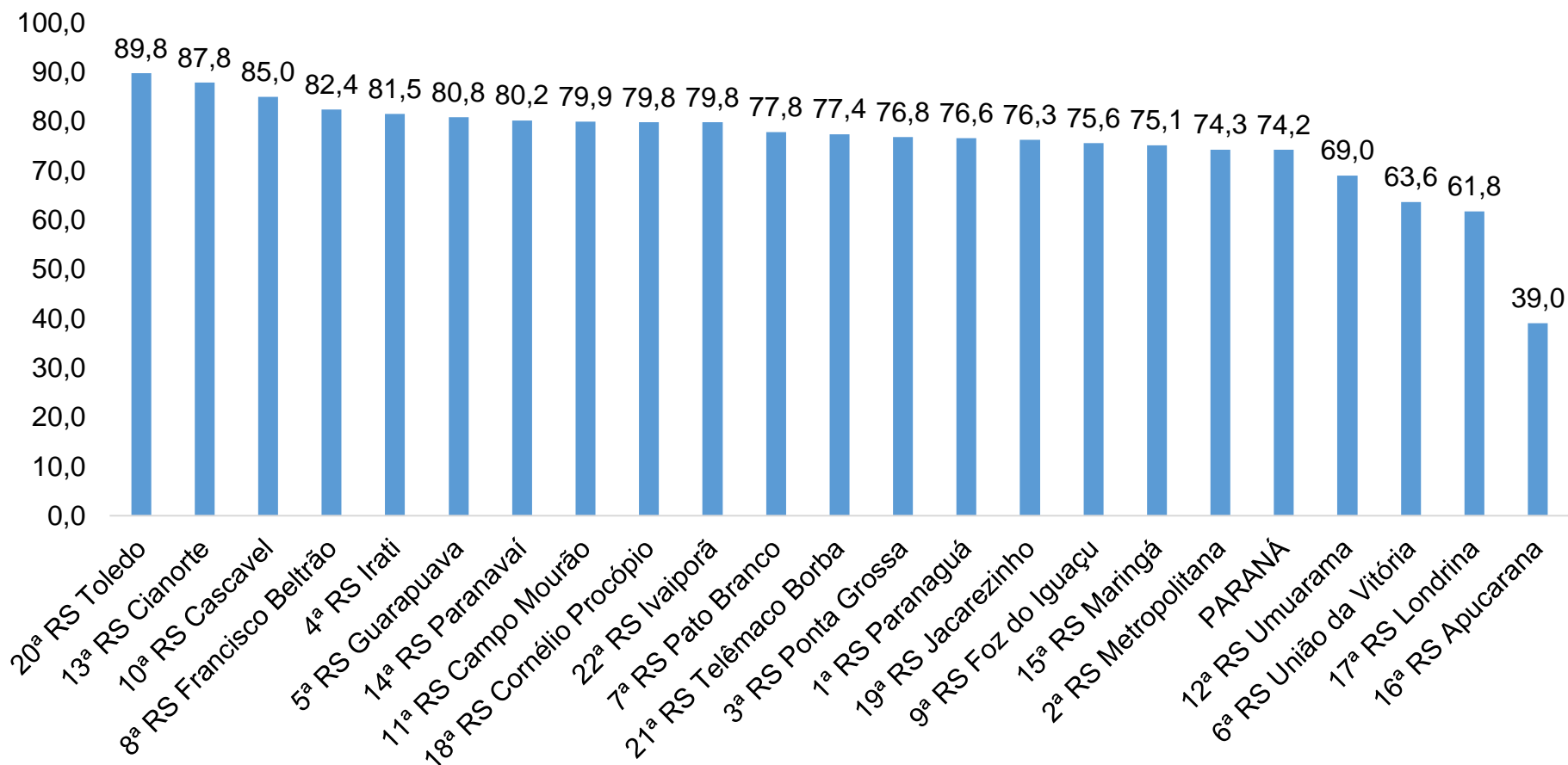
PROGRAMA DE APOIO INSTITUCIONAL PARA AÇÕES EXTENSIONISTAS DE PREVENÇÃO, CUIDADOS E COMBATE À PANDEMIA DO NOVO CORONAVÍRUS

## TABELA – TAXA DE INVESTIGAÇÃO POR REGIONAIS – TOTAL

Região de Saúde (CIR)	População estimada 2019	Nº casos Novos	Taxa Incidência Regionais
9ª RS Foz do Iguaçu	404,414	1113	275,2
8ª RS Francisco Beltrão	358,144	528	147,4
7ª RS Pato Branco	267,234	242	90,6
3ª RS Ponta Grossa	637,293	570	89,4
15ª RS Maringá	838,017	553	66,0
19ª RS Jacarezinho	289,020	140	48,4
17ª RS Londrina	964,251	433	44,9
<b>PARANÁ</b>	<b>11,433,957</b>	<b>5110</b>	<b>44,7</b>
20ª RS Toledo	398,323	121	30,4
2ª RS Metropolitana	3,654,960	1069	29,2
10ª RS Cascavel	550,709	147	26,7
4ª RS Irati	174,933	39	22,3
13ª RS Cianorte	160,642	17	10,6
18ª RS Cornélio Procopio	222,583	22	9,9
11ª RS Campo Mourão	328,863	24	7,3
16ª RS Apucarana	384,198	25	6,5
21ª RS Telêmaco Borba	188,456	9	4,8
1ª RS Paranaguá	297,029	13	4,4
5ª RS Guarapuava	456,587	18	3,9
12ª RS Umuarama	276,371	10	3,6
6ª RS União da Vitória	177,311	6	3,4
22ª RS Ivaiporã	128,645	4	3,1
14ª RS Paranavaí	275,974	7	2,5

PROGRAMA DE APOIO INSTITUCIONAL PARA AÇÕES EXTENSIONISTAS DE PREVENÇÃO, CUIDADOS E COMBATE À PANDEMIA DO NOVO CORONAVÍRUS

## TAXA DE RECUPERADOS POR REGIONAIS – TOTAL



\*Percentual de recuperados pela população doente



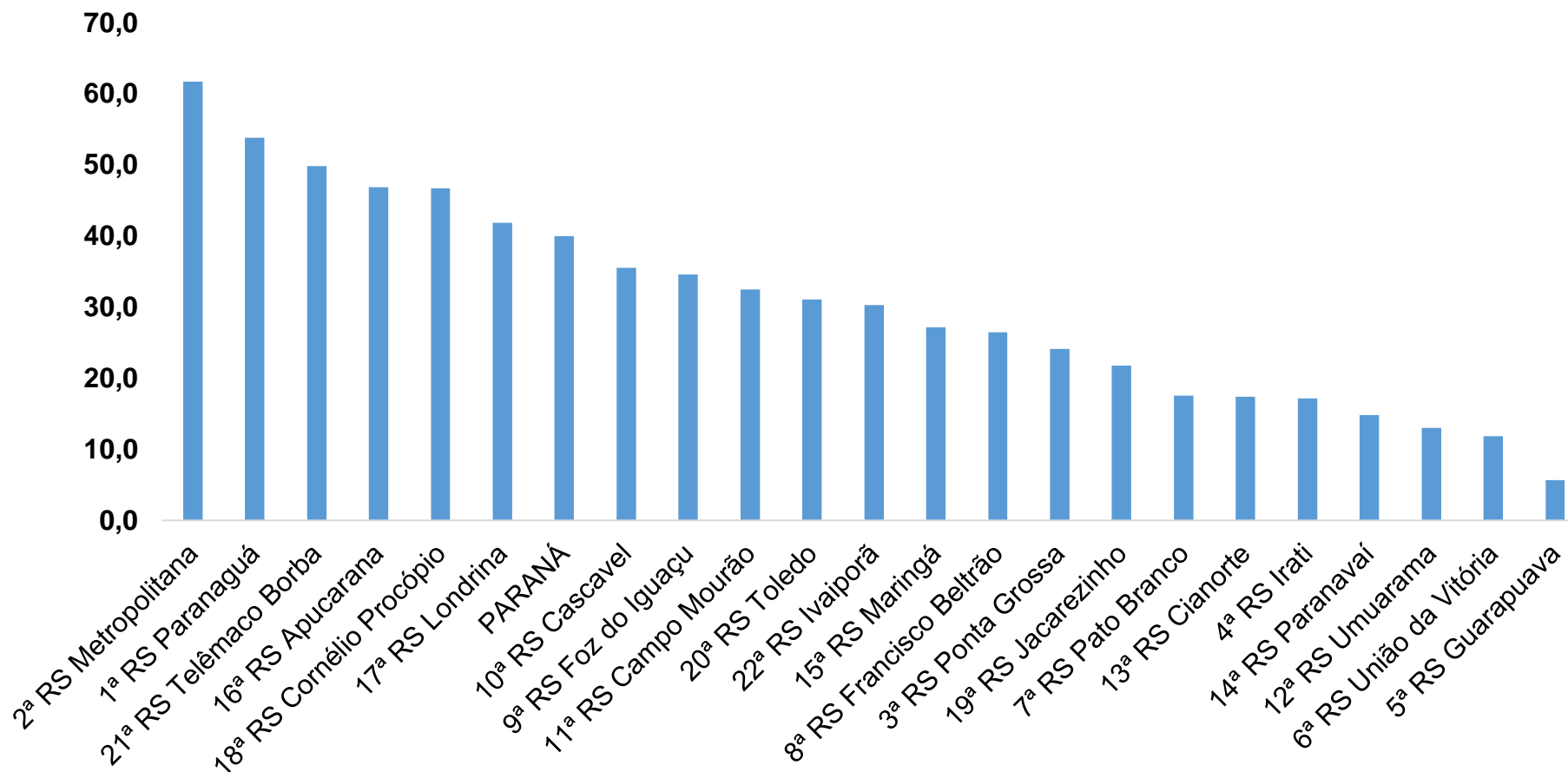
PROGRAMA DE APOIO INSTITUCIONAL PARA AÇÕES EXTENSIONISTAS DE PREVENÇÃO, CUIDADOS E COMBATE À PANDEMIA DO NOVO CORONAVÍRUS

## TABELA – TAXA DE RECUPERADOS POR REGIONAIS – TOTAL

Município	População doente	Nº recuperados	Taxa Recuperados (%)
20ª RS Toledo	7265	6521	89,8
13ª RS Cianorte	2087	1833	87,8
10ª RS Cascavel	10712	9107	85,0
8ª RS Francisco Beltrão	5470	4507	82,4
4ª RS Irati	932	760	81,5
5ª RS Guarapuava	2112	1706	80,8
14ª RS Paranavaí	1710	1371	80,2
11ª RS Campo Mourão	3117	2492	79,9
18ª RS Cornélio Procópio	3020	2410	79,8
22ª RS Ivaiporã	1460	1165	79,8
7ª RS Pato Branco	2619	2038	77,8
21ª RS Telêmaco Borba	3732	2889	77,4
3ª RS Ponta Grossa	6933	5328	76,8
1ª RS Paranaguá	6785	5194	76,6
19ª RS Jacarezinho	2496	1904	76,3
9ª RS Foz do Iguaçu	10059	7606	75,6
15ª RS Maringá	13575	10201	75,1
2ª RS Metropolitana	70638	52465	74,3
<b>PARANÁ</b>	<b>182853</b>	<b>135739</b>	<b>74,2</b>
12ª RS Umuarama	2351	1623	69,0
6ª RS União da Vitória	896	570	63,6
17ª RS Londrina	19064	11777	61,8
16ª RS Apucarana	5820	2272	39,0

PROGRAMA DE APOIO INSTITUCIONAL PARA AÇÕES EXTENSIONISTAS DE PREVENÇÃO, CUIDADOS E COMBATE À PANDEMIA DO NOVO CORONAVÍRUS

## TAXA DE MORTALIDADE POR REGIONAIS – TOTAL



\*Coeficiente por 100 mil Habitantes

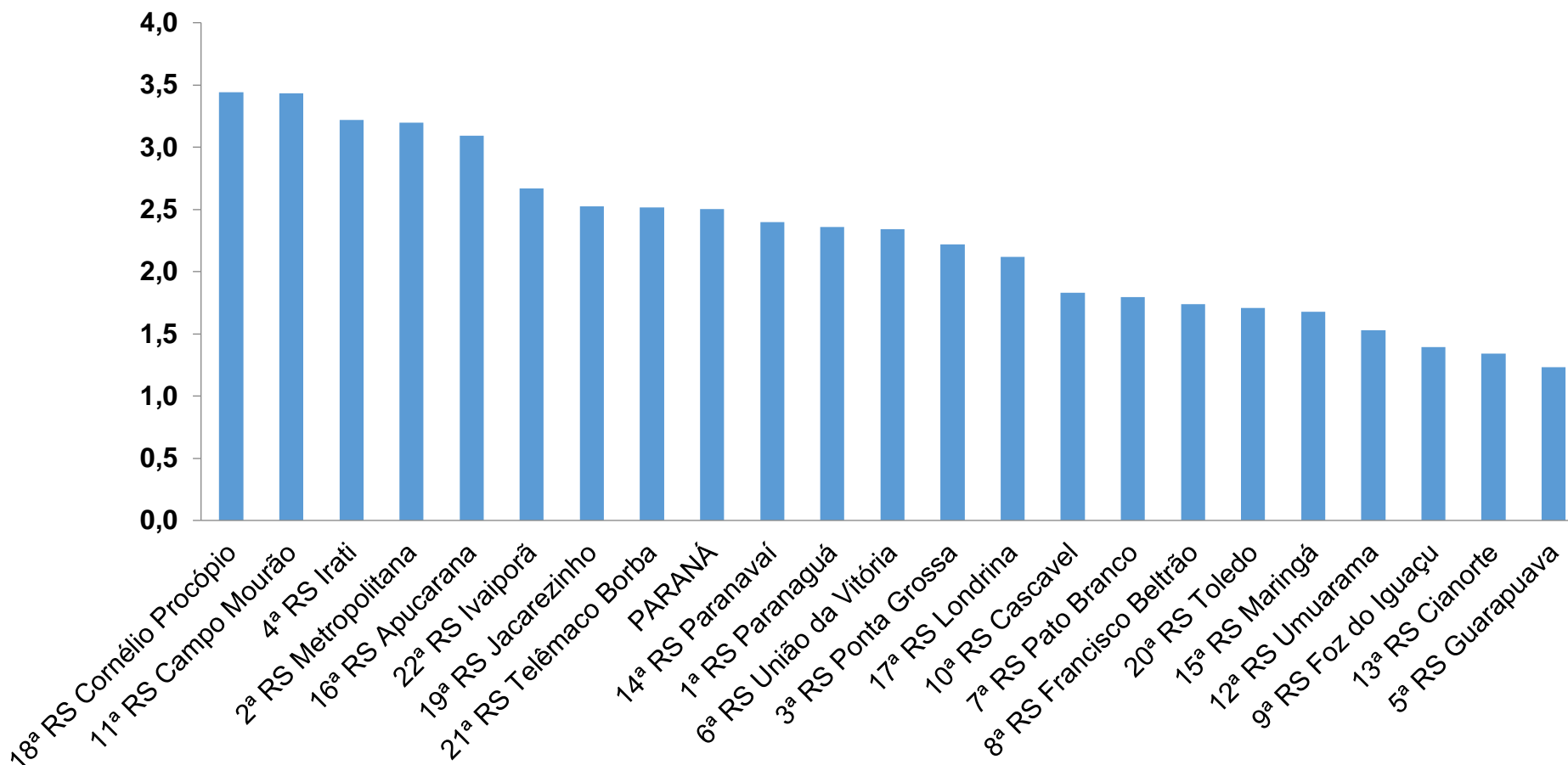
PROGRAMA DE APOIO INSTITUCIONAL PARA AÇÕES EXTENSIONISTAS DE PREVENÇÃO, CUIDADOS E COMBATE À PANDEMIA DO NOVO CORONAVÍRUS

## TABELA – TAXA DE MORTALIDADE POR REGIONAIS – TOTAL

Região de Saúde (CIR)	População estimada 2019	Nº casos Novos	Taxa Incidência Regionais
2ª RS Metropolitana	3,654,960	2258	61,8
1ª RS Paranaguá	297,029	160	53,9
21ª RS Telêmaco Borba	188,456	94	49,9
16ª RS Apucarana	384,198	180	46,9
18ª RS Cornélio Procópio	222,583	104	46,7
17ª RS Londrina	964,251	404	41,9
<b>PARANÁ</b>	<b>11,433,957</b>	<b>4575</b>	<b>40,0</b>
10ª RS Cascavel	550,709	196	35,6
9ª RS Foz do Iguaçu	404,414	140	34,6
11ª RS Campo Mourão	328,863	107	32,5
20ª RS Toledo	398,323	124	31,1
22ª RS Ivaiporã	128,645	39	30,3
15ª RS Maringá	838,017	228	27,2
8ª RS Francisco Beltrão	358,144	95	26,5
3ª RS Ponta Grossa	637,293	154	24,2
19ª RS Jacarezinho	289,020	63	21,8
7ª RS Pato Branco	267,234	47	17,6
13ª RS Cianorte	160,642	28	17,4
4ª RS Irati	174,933	30	17,1
14ª RS Paranavaí	275,974	41	14,9
12ª RS Umuarama	276,371	36	13,0
6ª RS União da Vitória	177,311	21	11,8
5ª RS Guarapuava	456,587	26	5,7

PROGRAMA DE APOIO INSTITUCIONAL PARA AÇÕES EXTENSIONISTAS DE PREVENÇÃO, CUIDADOS E COMBATE À PANDEMIA DO NOVO CORONAVÍRUS

## TAXA DE LETALIDADE POR REGIONAIS – TOTAL



\*Percentual de mortes pela população doente

PROGRAMA DE APOIO INSTITUCIONAL PARA AÇÕES EXTENSIONISTAS DE PREVENÇÃO, CUIDADOS E COMBATE À PANDEMIA DO NOVO CORONAVÍRUS

## TABELA – TAXA DE LETALIDADE POR REGIONAIS – TOTAL

Região de Saúde (CIR)	População estimada 2019	Nº casos Novos	Taxa Incidência Regionais
18ª RS Cornélio Procópio	3020	104	3,4
11ª RS Campo Mourão	3117	107	3,4
4ª RS Irati	932	30	3,2
2ª RS Metropolitana	70638	2258	3,2
16ª RS Apucarana	5820	180	3,1
22ª RS Ivaiporã	1460	39	2,7
19ª RS Jacarezinho	2496	63	2,5
21ª RS Telêmaco Borba	3732	94	2,5
<b>PARANÁ</b>	<b>182853</b>	<b>4575</b>	<b>2,5</b>
14ª RS Paranavaí	1710	41	2,4
1ª RS Paranaguá	6785	160	2,4
6ª RS União da Vitória	896	21	2,3
3ª RS Ponta Grossa	6933	154	2,2
17ª RS Londrina	19064	404	2,1
10ª RS Cascavel	10712	196	1,8
7ª RS Pato Branco	2619	47	1,8
8ª RS Francisco Beltrão	5470	95	1,7
20ª RS Toledo	7265	124	1,7
15ª RS Maringá	13575	228	1,7
12ª RS Umuarama	2351	36	1,5
9ª RS Foz do Iguaçu	10059	140	1,4
13ª RS Cianorte	2087	28	1,3
5ª RS Guarapuava	2112	26	1,2