PROGRAMA DE APOIO INSTITUCIONAL PARA AÇÕES EXTENSIONISTAS DE PREVENÇÃO, CUIDADOS E COMBATE À PANDEMIA DO NOVO CORONAVÍRUS

PANORAMA

Dados atualizados: 04/10/2020

	BRASIL	PARANÁ
CASOS	4.880.738	182.525
ÓBITOS	145.388	4.545

PROGRAMA DE APOIO INSTITUCIONAL PARA AÇÕES EXTENSIONISTAS DE PREVENÇÃO, CUIDADOS E COMBATE À PANDEMIA DO NOVO CORONAVÍRUS

TAXA DE PREVALÊNCIAS POR REGIONAIS - TOTAIS

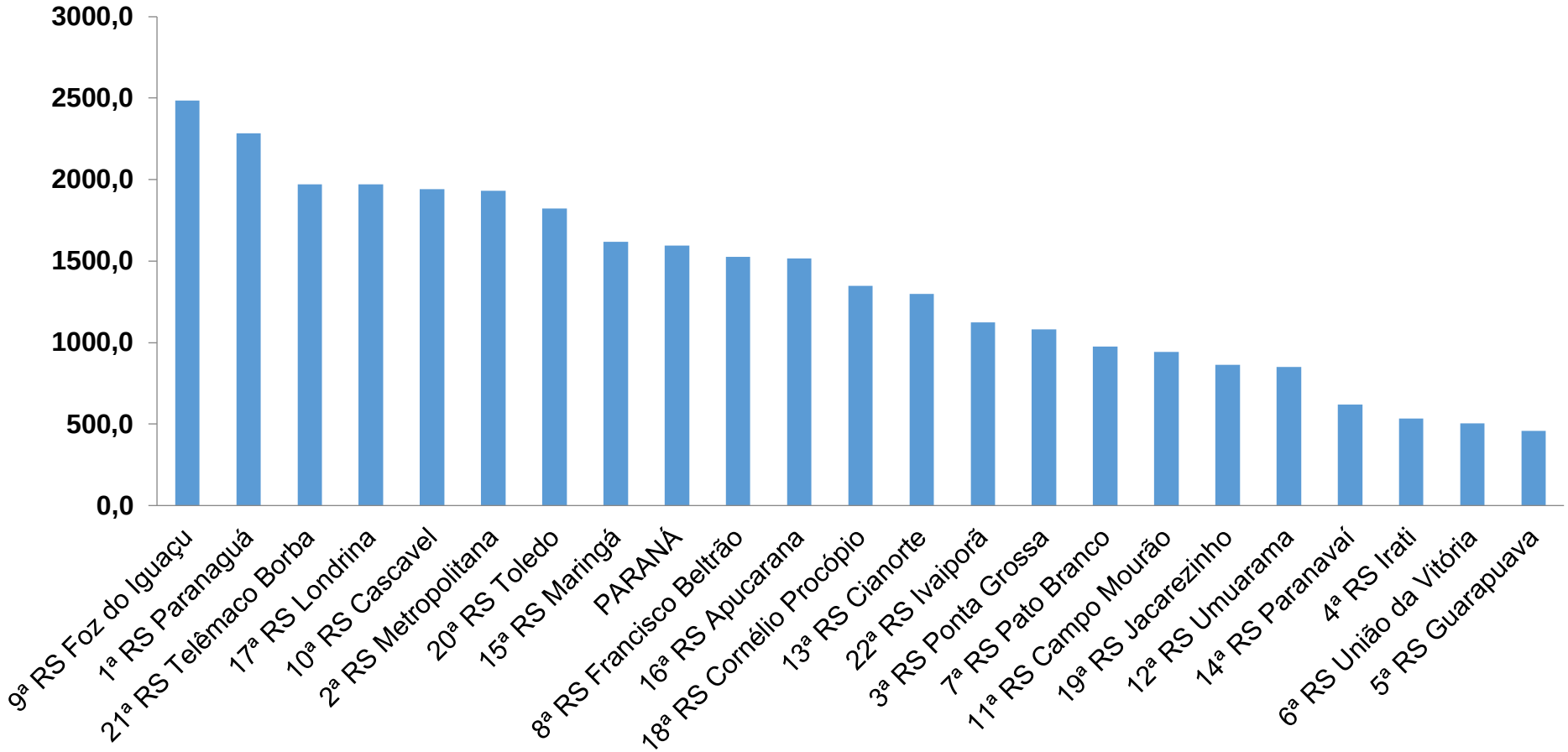

***Coeficiente por 100 mil Habitantes**

Indicadores realizados com base nos dados do site Fonte: http://www.saude.pr.gov.br/Pagina/Coronavirus-COVID-19

TABELA – TAXA DE PREVALÊNCIAS POR REGIONAIS - TOTAIS

Região de Saúde (CIR)	População estimada 2019	Nº Total casos	Taxa prevalência Regionais
9ª RS Foz do Iguaçu	404,414	10052	2485,6
1ª RS Paranaguá	297,029	6783	2283,6
21ª RS Telêmaco Borba	188,456	3716	1971,8
17ª RS Londrina	964,251	19000	1970,4
10ª RS Cascavel	550,709	10698	1942,6
2ª RS Metropolitana	3,654,960	70564	1930,6
20ª RS Toledo	398,323	7261	1822,9
15ª RS Maringá	838,017	13572	1619,5
PARANÁ	**11,433,957**	**182525**	**1596,3**
8ª RS Francisco Beltrão	358,144	5460	1524,5
16ª RS Apucarana	384,198	5820	1514,8
18ª RS Cornélio Procópio	222,583	3000	1347,8
13ª RS Cianorte	160,642	2088	1299,8
22ª RS Ivaiporã	128,645	1445	1123,2
3ª RS Ponta Grossa	637,293	6892	1081,4
7ª RS Pato Branco	267,234	2605	974,8
11ª RS Campo Mourão	328,863	3101	942,9
19ª RS Jacarezinho	289,020	2494	862,9
12ª RS Umuarama	276,371	2349	849,9
14ª RS Paranavaí	275,974	1706	618,2
4ª RS Irati	174,933	931	532,2
6ª RS União da Vitória	177,311	891	502,5
5ª RS Guarapuava	456,587	2097	459,3

PROGRAMA DE APOIO INSTITUCIONAL PARA AÇÕES EXTENSIONISTAS DE PREVENÇÃO, CUIDADOS E COMBATE À PANDEMIA DO NOVO CORONAVÍRUS

TAXA DE INCIDÊNCIA POR REGIONAIS – TOTAL

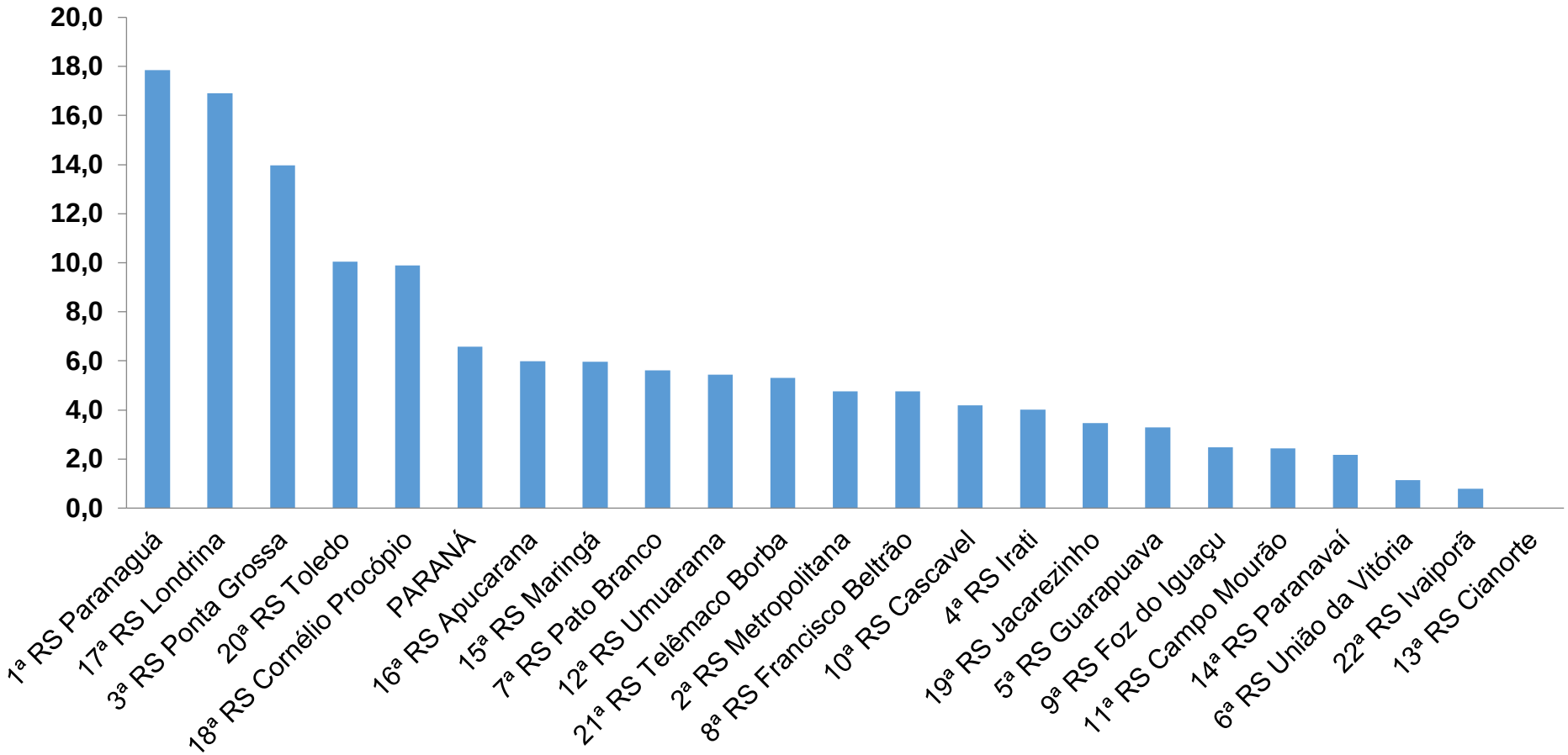

***Coeficiente por 100 mil Habitantes**

Indicadores realizados com base nos dados do site Fonte: http://www.saude.pr.gov.br/Pagina/Coronavirus-COVID-19

TABELA – TAXA DE INCIDÊNCIA POR REGIONAIS – TOTAL

Região de Saúde (CIR)	População estimada 2019	Nº casos Novos	Taxa Incidência Regionais
1ª RS Paranaguá	297,029	53	17,8
17ª RS Londrina	964,251	163	16,9
3ª RS Ponta Grossa	637,293	89	14,0
20ª RS Toledo	398,323	40	10,0
18ª RS Cornélio Procópio	222,583	22	9,9
PARANÁ	**11,433,957**	**753**	**6,6**
16ª RS Apucarana	384,198	23	6,0
15ª RS Maringá	838,017	50	6,0
7ª RS Pato Branco	267,234	15	5,6
12ª RS Umuarama	276,371	15	5,4
21ª RS Telêmaco Borba	188,456	10	5,3
2ª RS Metropolitana	3,654,960	174	4,8
8ª RS Francisco Beltrão	358,144	17	4,7
10ª RS Cascavel	550,709	23	4,2
4ª RS Irati	174,933	7	4,0
19ª RS Jacarezinho	289,020	10	3,5
5ª RS Guarapuava	456,587	15	3,3
9ª RS Foz do Iguaçu	404,414	10	2,5
11ª RS Campo Mourão	328,863	8	2,4
14ª RS Paranavaí	275,974	6	2,2
6ª RS União da Vitória	177,311	2	1,1
22ª RS Ivaiporã	128,645	1	0,8
13ª RS Cianorte	160,642	0	0,0

PROGRAMA DE APOIO INSTITUCIONAL PARA AÇÕES EXTENSIONISTAS DE PREVENÇÃO, CUIDADOS E COMBATE À PANDEMIA DO NOVO CORONAVÍRUS

TAXA DE INVESTIGAÇÃO POR REGIONAIS – TOTAL

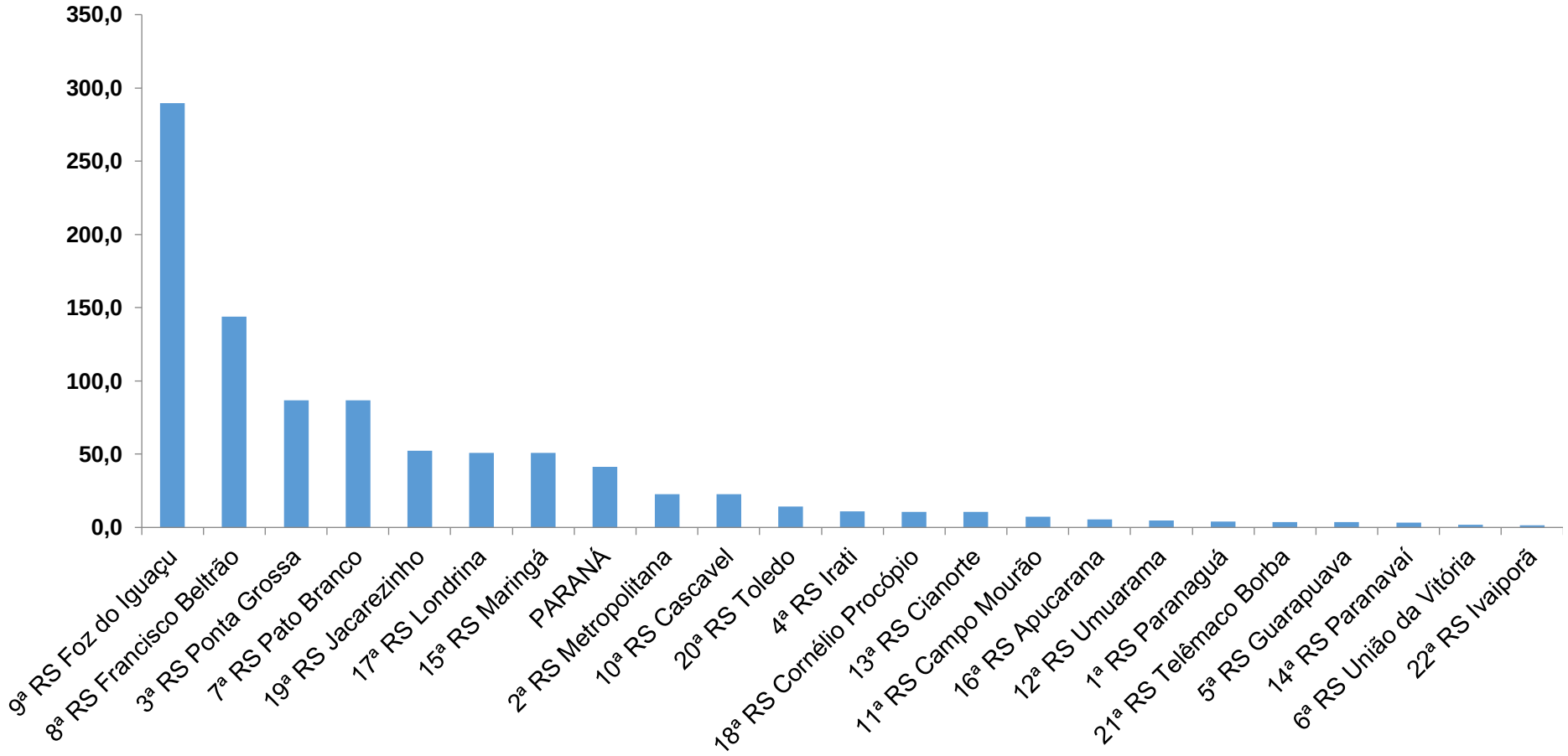

***Coeficiente por 100 mil Habitantes**

Indicadores realizados com base nos dados do site Fonte: http://www.saude.pr.gov.br/Pagina/Coronavirus-COVID-19

TABELA – TAXA DE INVESTIGAÇÃO POR REGIONAIS – TOTAL

Região de Saúde (CIR)	População estimada 2019	Nº casos Novos	Taxa Incidência Regionais
9ª RS Foz do Iguaçu	404,414	1171	289,6
8ª RS Francisco Beltrão	358,144	516	144,1
3ª RS Ponta Grossa	637,293	554	86,9
7ª RS Pato Branco	267,234	232	86,8
19ª RS Jacarezinho	289,020	151	52,2
17ª RS Londrina	964,251	492	51,0
15ª RS Maringá	838,017	426	50,8
PARANÁ	**11,433,957**	**4722**	**41,3**
2ª RS Metropolitana	3,654,960	831	22,7
10ª RS Cascavel	550,709	125	22,7
20ª RS Toledo	398,323	57	14,3
4ª RS Irati	174,933	19	10,9
18ª RS Cornélio Procópio	222,583	24	10,8
13ª RS Cianorte	160,642	17	10,6
11ª RS Campo Mourão	328,863	24	7,3
16ª RS Apucarana	384,198	21	5,5
12ª RS Umuarama	276,371	13	4,7
1ª RS Paranaguá	297,029	12	4,0
21ª RS Telêmaco Borba	188,456	7	3,7
5ª RS Guarapuava	456,587	16	3,5
14ª RS Paranavaí	275,974	9	3,3
6ª RS União da Vitória	177,311	3	1,7
22ª RS Ivaiporã	128,645	2	1,6

PROGRAMA DE APOIO INSTITUCIONAL PARA AÇÕES EXTENSIONISTAS DE PREVENÇÃO, CUIDADOS E COMBATE À PANDEMIA DO NOVO CORONAVÍRUS

TAXA DE RECUPERADOS POR REGIONAIS – TOTAL

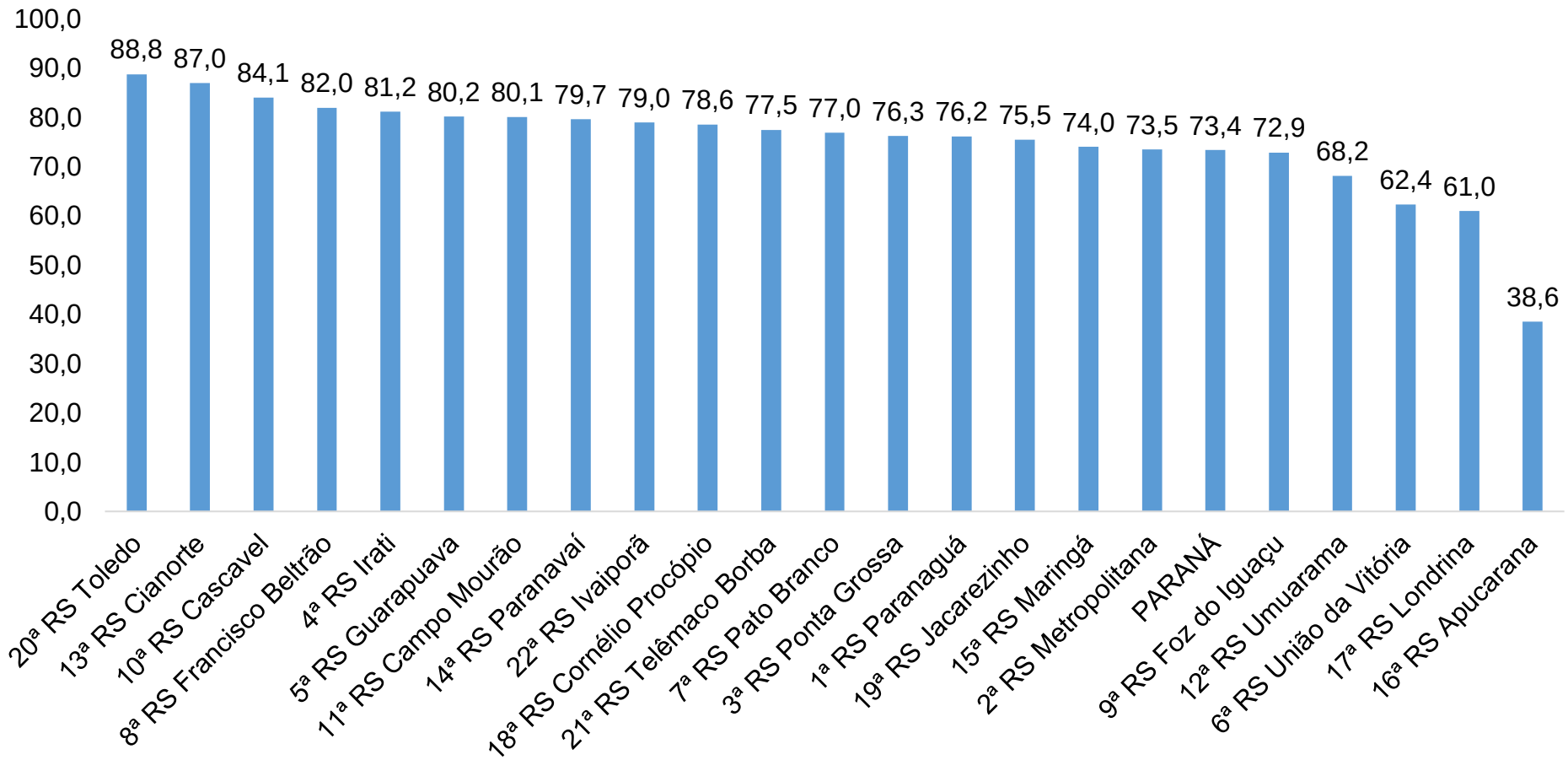

***Percentual de recuperados pela população doente**

Indicadores realizados com base nos dados do site Fonte: http://www.saude.pr.gov.br/Pagina/Coronavirus-COVID-19

TABELA – TAXA DE RECUPERADOS POR REGIONAIS – TOTAL

Município	População doente	Nº recuperados	Taxa Recuperados (%)
20ª RS Toledo	7261	6449	88,8
13ª RS Cianorte	2088	1816	87,0
10ª RS Cascavel	10698	8996	84,1
8ª RS Francisco Beltrão	5460	4479	82,0
4ª RS Irati	931	756	81,2
5ª RS Guarapuava	2097	1682	80,2
11ª RS Campo Mourão	3101	2485	80,1
14ª RS Paranavaí	1706	1360	79,7
22ª RS Ivaiporã	1445	1142	79,0
18ª RS Cornélio Procópio	3000	2359	78,6
21ª RS Telêmaco Borba	3716	2881	77,5
7ª RS Pato Branco	2605	2005	77,0
3ª RS Ponta Grossa	6892	5259	76,3
1ª RS Paranaguá	6783	5167	76,2
19ª RS Jacarezinho	2494	1883	75,5
15ª RS Maringá	13572	10049	74,0
2ª RS Metropolitana	70564	51881	73,5
PARANÁ	**182525**	**133977**	**73,4**
9ª RS Foz do Iguaçu	10052	7328	72,9
12ª RS Umuarama	2349	1601	68,2
6ª RS União da Vitória	891	556	62,4
17ª RS Londrina	19000	11598	61,0
16ª RS Apucarana	5820	2245	38,6

TAXA DE MORTALIDADE POR REGIONAIS – TOTAL

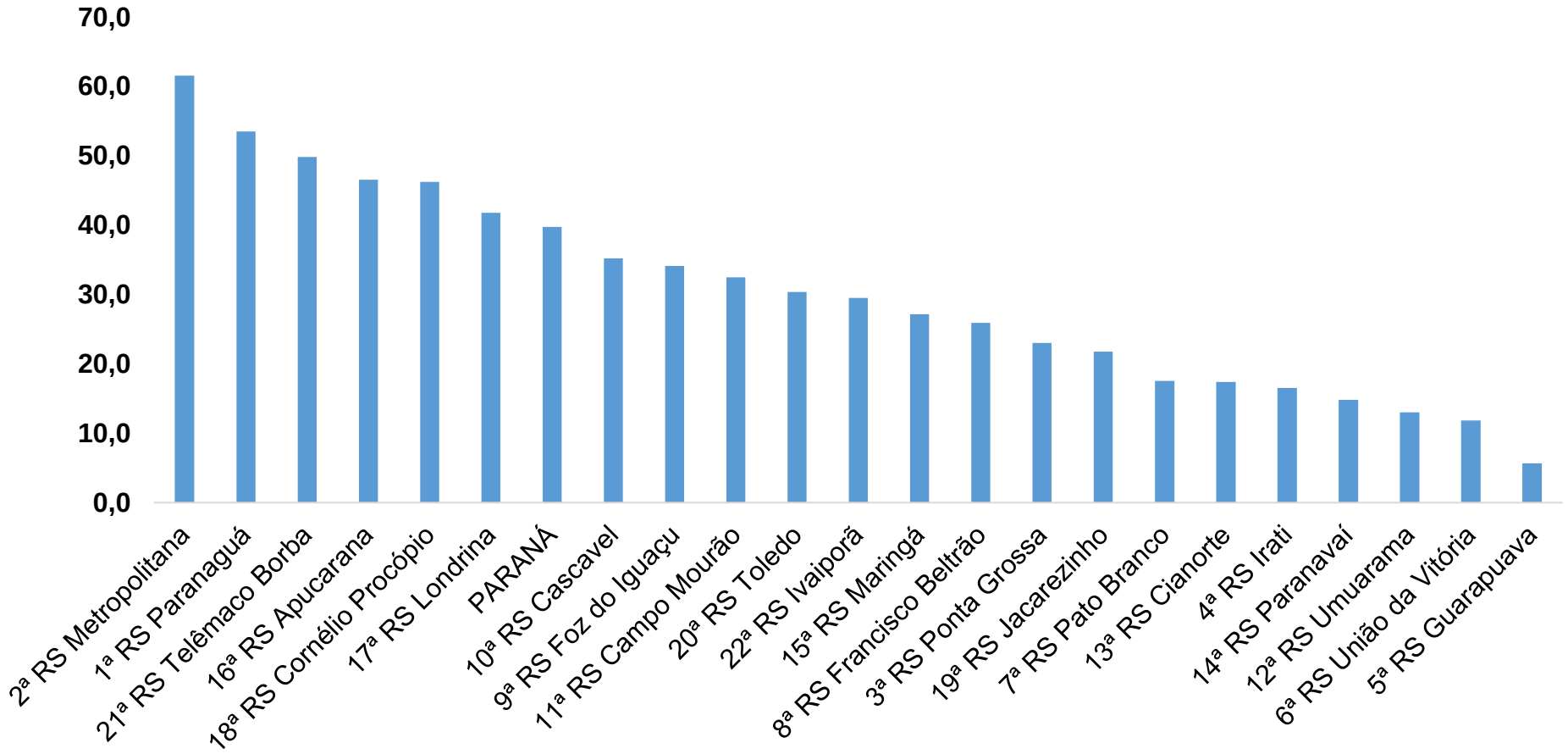

***Coeficiente por 100 mil Habitantes**

Indicadores realizados com base nos dados do site Fonte: http://www.saude.pr.gov.br/Pagina/Coronavirus-COVID-19

TABELA – TAXA DE MORTALIDADE POR REGIONAIS – TOTAL

Região de Saúde (CIR)	População estimada 2019	Nº casos Novos	Taxa Incidência Regionais
2ª RS Metropolitana	3,654,960	2250	61,6
1ª RS Paranaguá	297,029	159	53,5
21ª RS Telêmaco Borba	188,456	94	49,9
16ª RS Apucarana	384,198	179	46,6
18ª RS Cornélio Procópio	222,583	103	46,3
17ª RS Londrina	964,251	403	41,8
PARANÁ	**11,433,957**	**4545**	**39,8**
10ª RS Cascavel	550,709	194	35,2
9ª RS Foz do Iguaçu	404,414	138	34,1
11ª RS Campo Mourão	328,863	107	32,5
20ª RS Toledo	398,323	121	30,4
22ª RS Ivaiporã	128,645	38	29,5
15ª RS Maringá	838,017	228	27,2
8ª RS Francisco Beltrão	358,144	93	26,0
3ª RS Ponta Grossa	637,293	147	23,1
19ª RS Jacarezinho	289,020	63	21,8
7ª RS Pato Branco	267,234	47	17,6
13ª RS Cianorte	160,642	28	17,4
4ª RS Irati	174,933	29	16,6
14ª RS Paranavaí	275,974	41	14,9
12ª RS Umuarama	276,371	36	13,0
6ª RS União da Vitória	177,311	21	11,8
5ª RS Guarapuava	456,587	26	5,7

TAXA DE LETALIDADE POR REGIONAIS – TOTAL

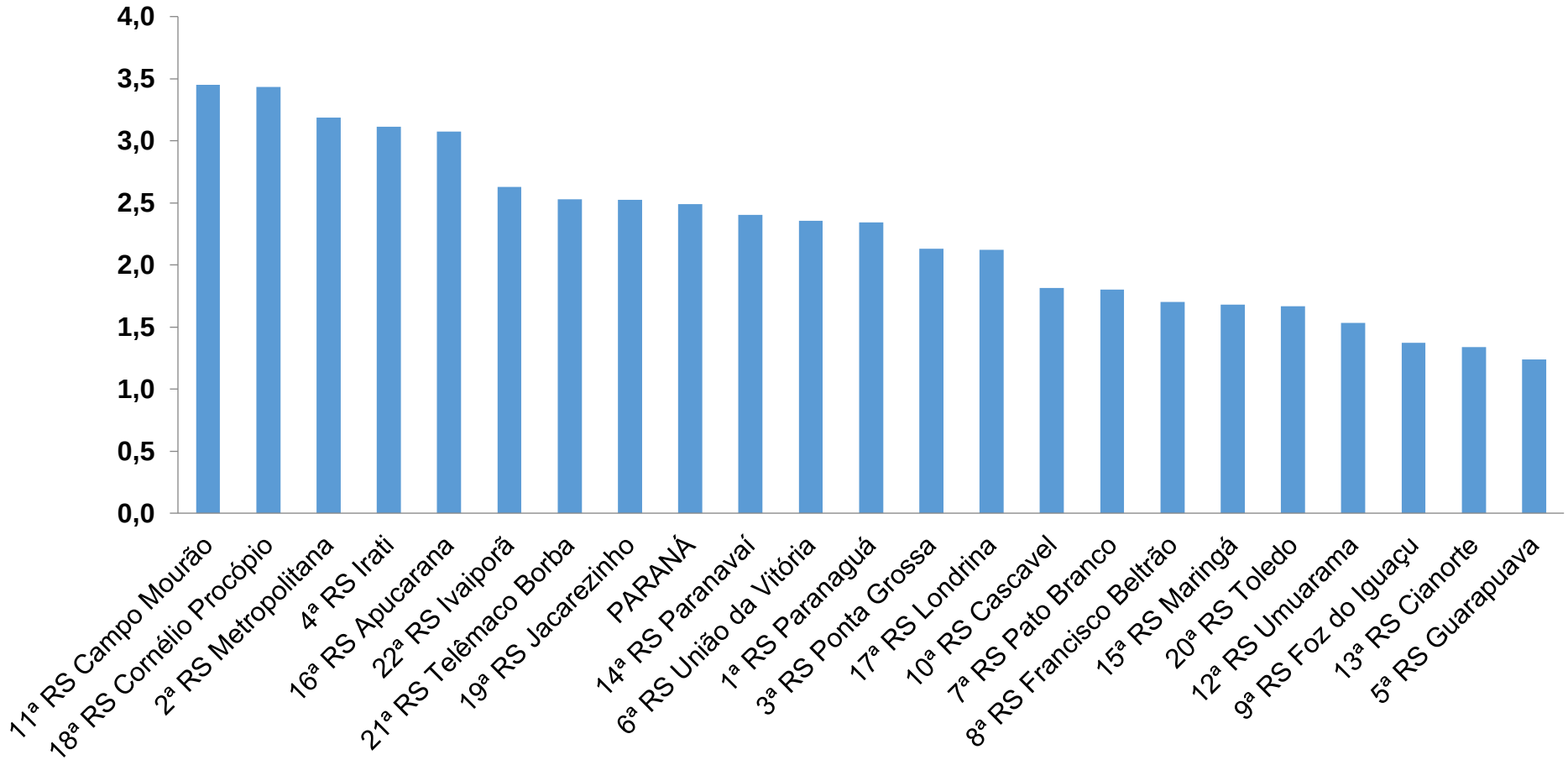

***Percentual de mortes pela população doente**

Indicadores realizados com base nos dados do site Fonte: http://www.saude.pr.gov.br/Pagina/Coronavirus-COVID-19

TABELA – TAXA DE LETALIDADE POR REGIONAIS – TOTAL

Região de Saúde (CIR)	População estimada 2019	Nº casos Novos	Taxa Incidência Regionais
11ª RS Campo Mourão	3101	107	3,5
18ª RS Cornélio Procópio	3000	103	3,4
2ª RS Metropolitana	70564	2250	3,2
4ª RS Irati	931	29	3,1
16ª RS Apucarana	5820	179	3,1
22ª RS Ivaiporã	1445	38	2,6
21ª RS Telêmaco Borba	3716	94	2,5
19ª RS Jacarezinho	2494	63	2,5
PARANÁ	**182525**	**4545**	**2,5**
14ª RS Paranavaí	1706	41	2,4
6ª RS União da Vitória	891	21	2,4
1ª RS Paranaguá	6783	159	2,3
3ª RS Ponta Grossa	6892	147	2,1
17ª RS Londrina	19000	403	2,1
10ª RS Cascavel	10698	194	1,8
7ª RS Pato Branco	2605	47	1,8
8ª RS Francisco Beltrão	5460	93	1,7
15ª RS Maringá	13572	228	1,7
20ª RS Toledo	7261	121	1,7
12ª RS Umuarama	2349	36	1,5
9ª RS Foz do Iguaçu	10052	138	1,4
13ª RS Cianorte	2088	28	1,3
5ª RS Guarapuava	2097	26	1,2