

PROGRAMA DE APOIO INSTITUCIONAL PARA AÇÕES EXTENSIONISTAS DE PREVENÇÃO, CUIDADOS E COMBATE À PANDEMIA DO NOVO CORONAVÍRUS



## PANORAMA

Dados atualizados: 02/10/2020



**BRASIL**

**CASOS** 4.810.935

**ÓBITOS** 143.952



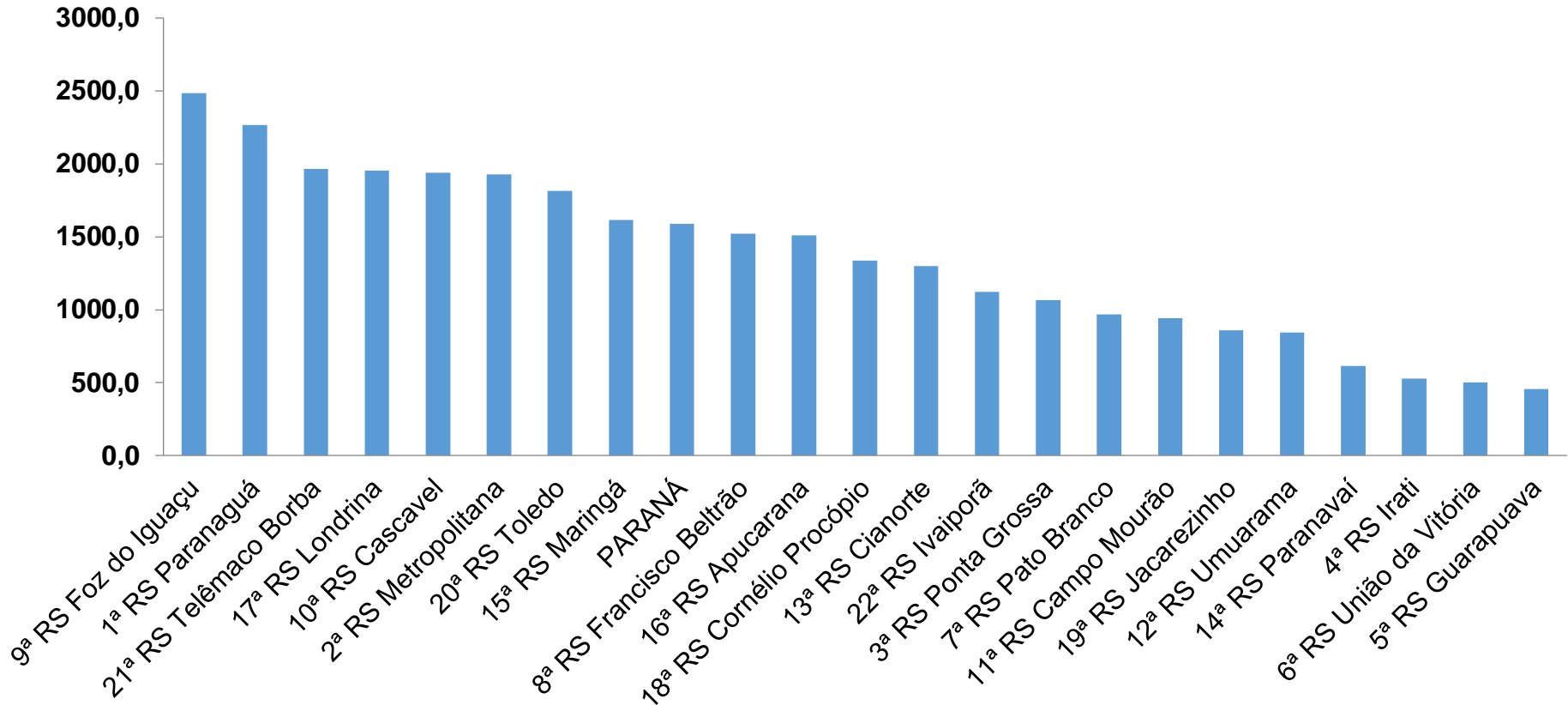
**PARANÁ**

180.258

4.516

PROGRAMA DE APOIO INSTITUCIONAL PARA AÇÕES EXTENSIONISTAS DE PREVENÇÃO, CUIDADOS E COMBATE À PANDEMIA DO NOVO CORONAVÍRUS

## TAXA DE PREVALÊNCIAS POR REGIONAIS - TOTAIS



\*Coeficiente por 100 mil Habitantes

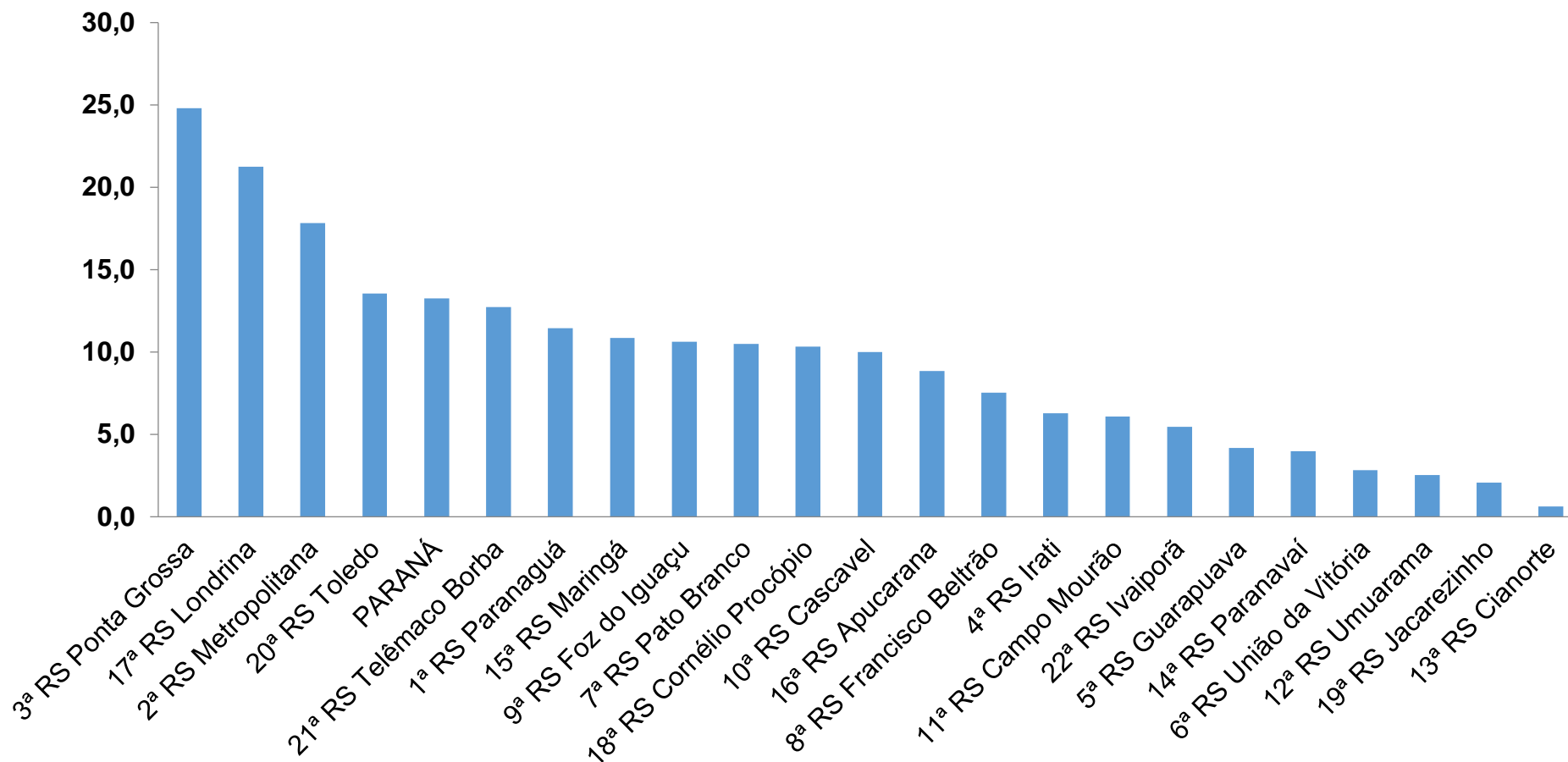
PROGRAMA DE APOIO INSTITUCIONAL PARA AÇÕES EXTENSIONISTAS DE PREVENÇÃO, CUIDADOS E COMBATE À PANDEMIA DO NOVO CORONAVÍRUS

## TABELA – TAXA DE PREVALÊNCIAS POR REGIONAIS - TOTAIS

Região de Saúde (CIR)	População estimada 2019	Nº Total casos	Taxa prevalência Regionais
9ª RS Foz do Iguaçu	404,414	10042	2483,1
1ª RS Paranaguá	297,029	6730	2265,8
21ª RS Telêmaco Borba	188,456	3706	1966,5
17ª RS Londrina	964,251	18837	1953,5
10ª RS Cascavel	550,709	10675	1938,4
2ª RS Metropolitana	3,654,960	70390	1925,9
20ª RS Toledo	398,323	7221	1812,9
15ª RS Maringá	838,017	13522	1613,6
<b>PARANÁ</b>	<b>11,433,957</b>	<b>181772</b>	<b>1589,8</b>
8ª RS Francisco Beltrão	358,144	5443	1519,8
16ª RS Apucarana	384,198	5797	1508,9
18ª RS Cornélio Procópio	222,583	2978	1337,9
13ª RS Cianorte	160,642	2088	1299,8
22ª RS Ivaiporã	128,645	1444	1122,5
3ª RS Ponta Grossa	637,293	6803	1067,5
7ª RS Pato Branco	267,234	2590	969,2
11ª RS Campo Mourão	328,863	3093	940,5
19ª RS Jacarezinho	289,020	2484	859,5
12ª RS Umuarama	276,371	2334	844,5
14ª RS Paranavaí	275,974	1700	616,0
4ª RS Irati	174,933	924	528,2
6ª RS União da Vitória	177,311	889	501,4
5ª RS Guarapuava	456,587	2082	456,0

PROGRAMA DE APOIO INSTITUCIONAL PARA AÇÕES EXTENSIONISTAS DE PREVENÇÃO, CUIDADOS E COMBATE À PANDEMIA DO NOVO CORONAVÍRUS

## TAXA DE INCIDÊNCIA POR REGIONAIS – TOTAL



\*Coeficiente por 100 mil Habitantes

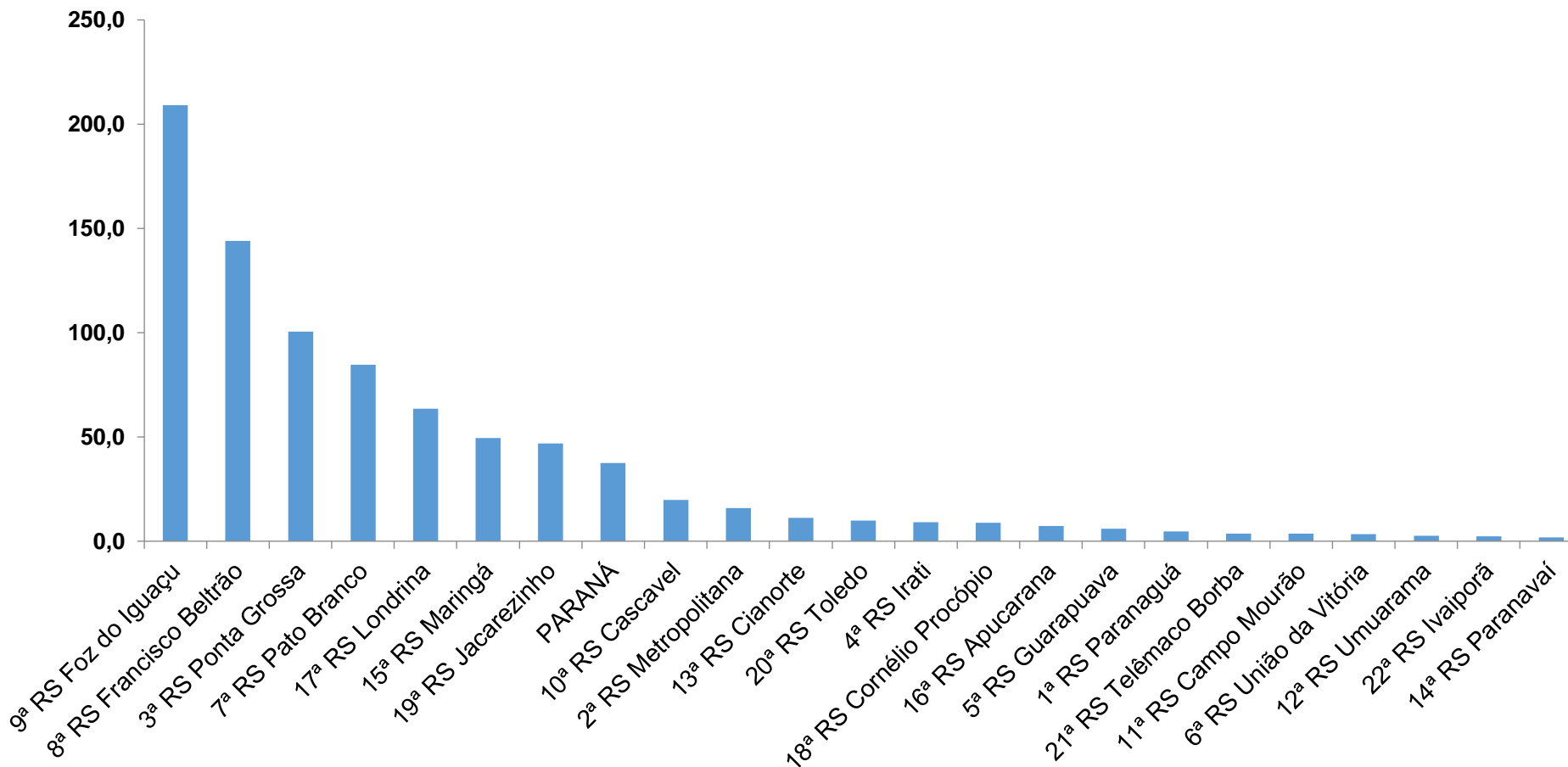
PROGRAMA DE APOIO INSTITUCIONAL PARA AÇÕES EXTENSIONISTAS DE PREVENÇÃO, CUIDADOS E COMBATE À PANDEMIA DO NOVO CORONAVÍRUS

## TABELA – TAXA DE INCIDÊNCIA POR REGIONAIS – TOTAL

Região de Saúde (CIR)	População estimada 2019	Nº casos Novos	Taxa Incidência Regionais
3ª RS Ponta Grossa	637,293	158	24,8
17ª RS Londrina	964,251	205	21,3
2ª RS Metropolitana	3,654,960	651	17,8
20ª RS Toledo	398,323	54	13,6
<b>PARANÁ</b>	<b>11,433,957</b>	<b>1514</b>	<b>13,2</b>
21ª RS Telêmaco Borba	188,456	24	12,7
1ª RS Paranaguá	297,029	34	11,4
15ª RS Maringá	838,017	91	10,9
9ª RS Foz do Iguaçu	404,414	43	10,6
7ª RS Pato Branco	267,234	28	10,5
18ª RS Cornélio Procopio	222,583	23	10,3
10ª RS Cascavel	550,709	55	10,0
16ª RS Apucarana	384,198	34	8,8
8ª RS Francisco Beltrão	358,144	27	7,5
4ª RS Irati	174,933	11	6,3
11ª RS Campo Mourão	328,863	20	6,1
22ª RS Ivaiporã	128,645	7	5,4
5ª RS Guarapuava	456,587	19	4,2
14ª RS Paranavaí	275,974	11	4,0
6ª RS União da Vitória	177,311	5	2,8
12ª RS Umuarama	276,371	7	2,5
19ª RS Jacarezinho	289,020	6	2,1
13ª RS Cianorte	160,642	1	0,6

PROGRAMA DE APOIO INSTITUCIONAL PARA AÇÕES EXTENSIONISTAS DE PREVENÇÃO, CUIDADOS E COMBATE À PANDEMIA DO NOVO CORONAVÍRUS

## TAXA DE INVESTIGAÇÃO POR REGIONAIS – TOTAL



\*Coeficiente por 100 mil Habitantes

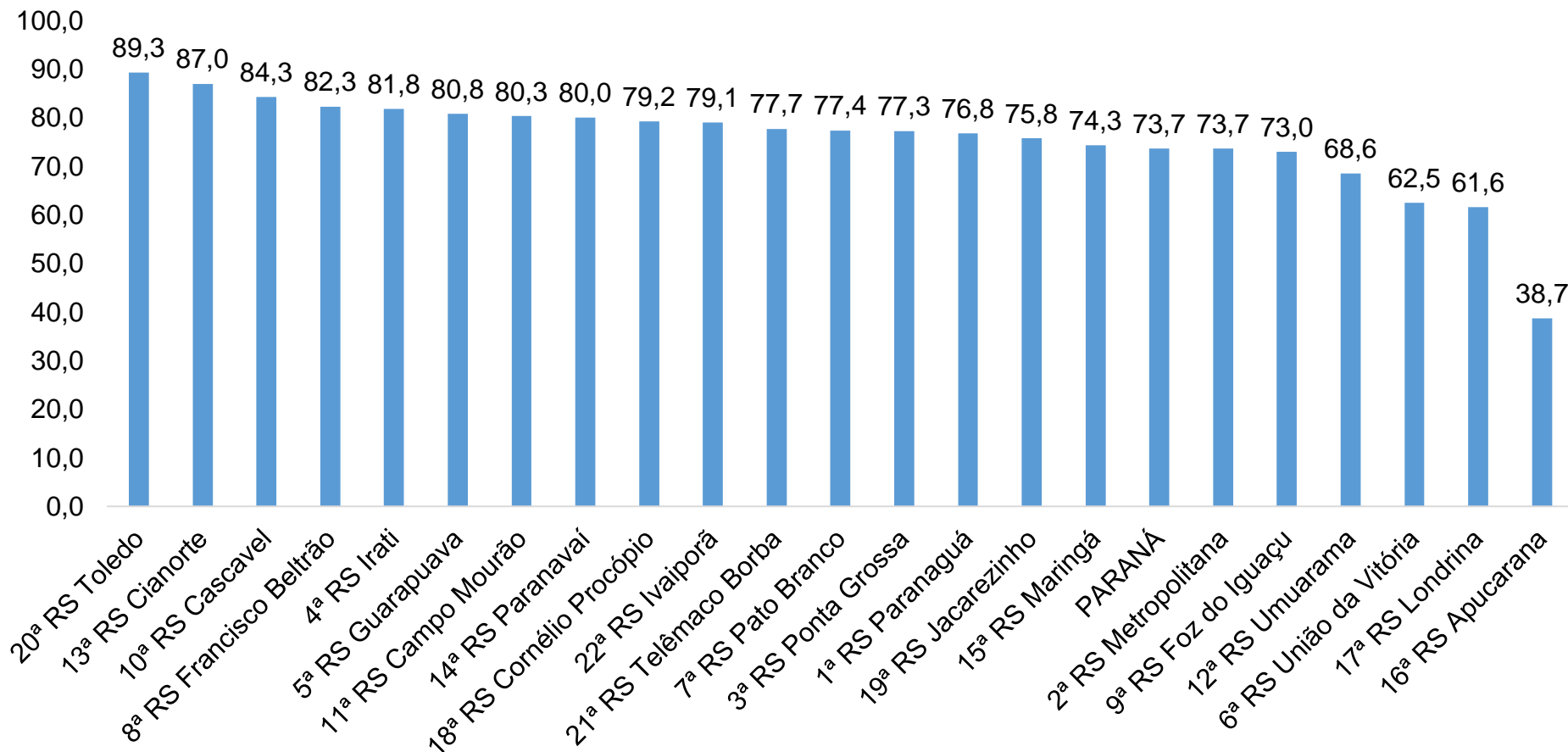
PROGRAMA DE APOIO INSTITUCIONAL PARA AÇÕES EXTENSIONISTAS DE PREVENÇÃO, CUIDADOS E COMBATE À PANDEMIA DO NOVO CORONAVÍRUS

## TABELA – TAXA DE INVESTIGAÇÃO POR REGIONAIS – TOTAL

Região de Saúde (CIR)	População estimada 2019	Nº casos Novos	Taxa Incidência Regionais
9ª RS Foz do Iguaçu	404,414	846	209,2
8ª RS Francisco Beltrão	358,144	516	144,1
3ª RS Ponta Grossa	637,293	641	100,6
7ª RS Pato Branco	267,234	226	84,6
17ª RS Londrina	964,251	614	63,7
15ª RS Maringá	838,017	415	49,5
19ª RS Jacarezinho	289,020	136	47,1
<b>PARANÁ</b>	<b>11,433,957</b>	<b>4289</b>	<b>37,5</b>
10ª RS Cascavel	550,709	109	19,8
2ª RS Metropolitana	3,654,960	582	15,9
13ª RS Cianorte	160,642	18	11,2
20ª RS Toledo	398,323	40	10,0
4ª RS Irati	174,933	16	9,1
18ª RS Cornélio Procópio	222,583	20	9,0
16ª RS Apucarana	384,198	28	7,3
5ª RS Guarapuava	456,587	28	6,1
1ª RS Paranaguá	297,029	14	4,7
21ª RS Telêmaco Borba	188,456	7	3,7
11ª RS Campo Mourão	328,863	12	3,6
6ª RS União da Vitória	177,311	6	3,4
12ª RS Umuarama	276,371	7	2,5
22ª RS Ivaiporã	128,645	3	2,3
14ª RS Paranavaí	275,974	5	1,8

PROGRAMA DE APOIO INSTITUCIONAL PARA AÇÕES EXTENSIONISTAS DE PREVENÇÃO, CUIDADOS E COMBATE À PANDEMIA DO NOVO CORONAVÍRUS

## TAXA DE RECUPERADOS POR REGIONAIS – TOTAL



\*Percentual de recuperados pela população doente



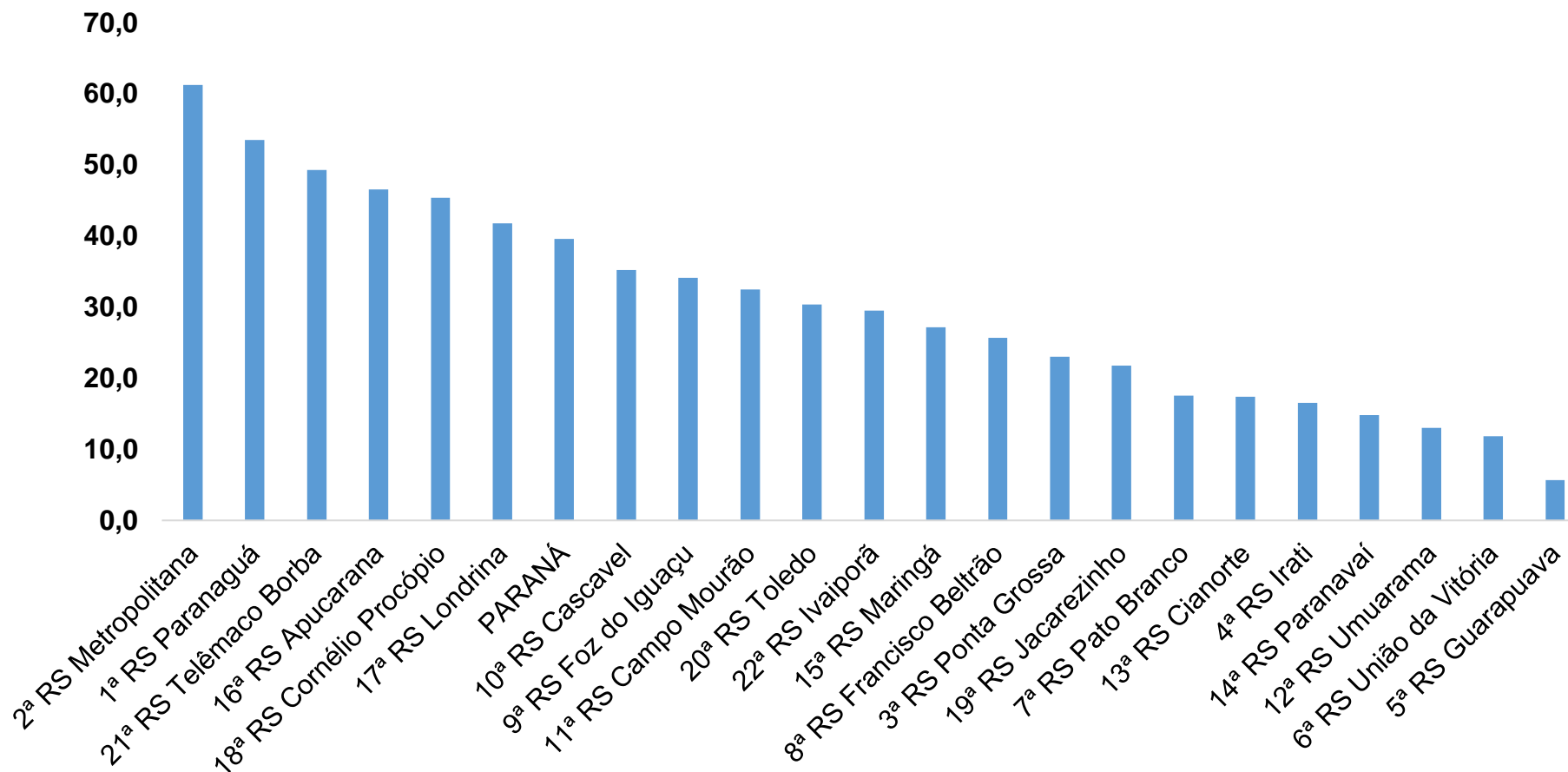
PROGRAMA DE APOIO INSTITUCIONAL PARA AÇÕES EXTENSIONISTAS DE PREVENÇÃO, CUIDADOS E COMBATE À PANDEMIA DO NOVO CORONAVÍRUS

## TABELA – TAXA DE RECUPERADOS POR REGIONAIS – TOTAL

Município	População doente	Nº recuperados	Taxa Recuperados (%)
20ª RS Toledo	7221	6449	89,3
13ª RS Cianorte	2088	1816	87,0
10ª RS Cascavel	10675	8996	84,3
8ª RS Francisco Beltrão	5443	4479	82,3
4ª RS Irati	924	756	81,8
5ª RS Guarapuava	2082	1682	80,8
11ª RS Campo Mourão	3093	2485	80,3
14ª RS Paranavaí	1700	1360	80,0
18ª RS Cornélio Procópio	2978	2359	79,2
22ª RS Ivaiporã	1444	1142	79,1
21ª RS Telêmaco Borba	3706	2881	77,7
7ª RS Pato Branco	2590	2005	77,4
3ª RS Ponta Grossa	6803	5259	77,3
1ª RS Paranaguá	6730	5167	76,8
19ª RS Jacarezinho	2484	1883	75,8
15ª RS Maringá	13522	10049	74,3
<b>PARANÁ</b>	<b>181772</b>	<b>133977</b>	<b>73,7</b>
2ª RS Metropolitana	70390	51881	73,7
9ª RS Foz do Iguaçu	10042	7328	73,0
12ª RS Umuarama	2334	1601	68,6
6ª RS União da Vitória	889	556	62,5
17ª RS Londrina	18837	11598	61,6
16ª RS Apucarana	5797	2245	38,7

PROGRAMA DE APOIO INSTITUCIONAL PARA AÇÕES EXTENSIONISTAS DE PREVENÇÃO, CUIDADOS E COMBATE À PANDEMIA DO NOVO CORONAVÍRUS

## TAXA DE MORTALIDADE POR REGIONAIS – TOTAL



\*Coeficiente por 100 mil Habitantes

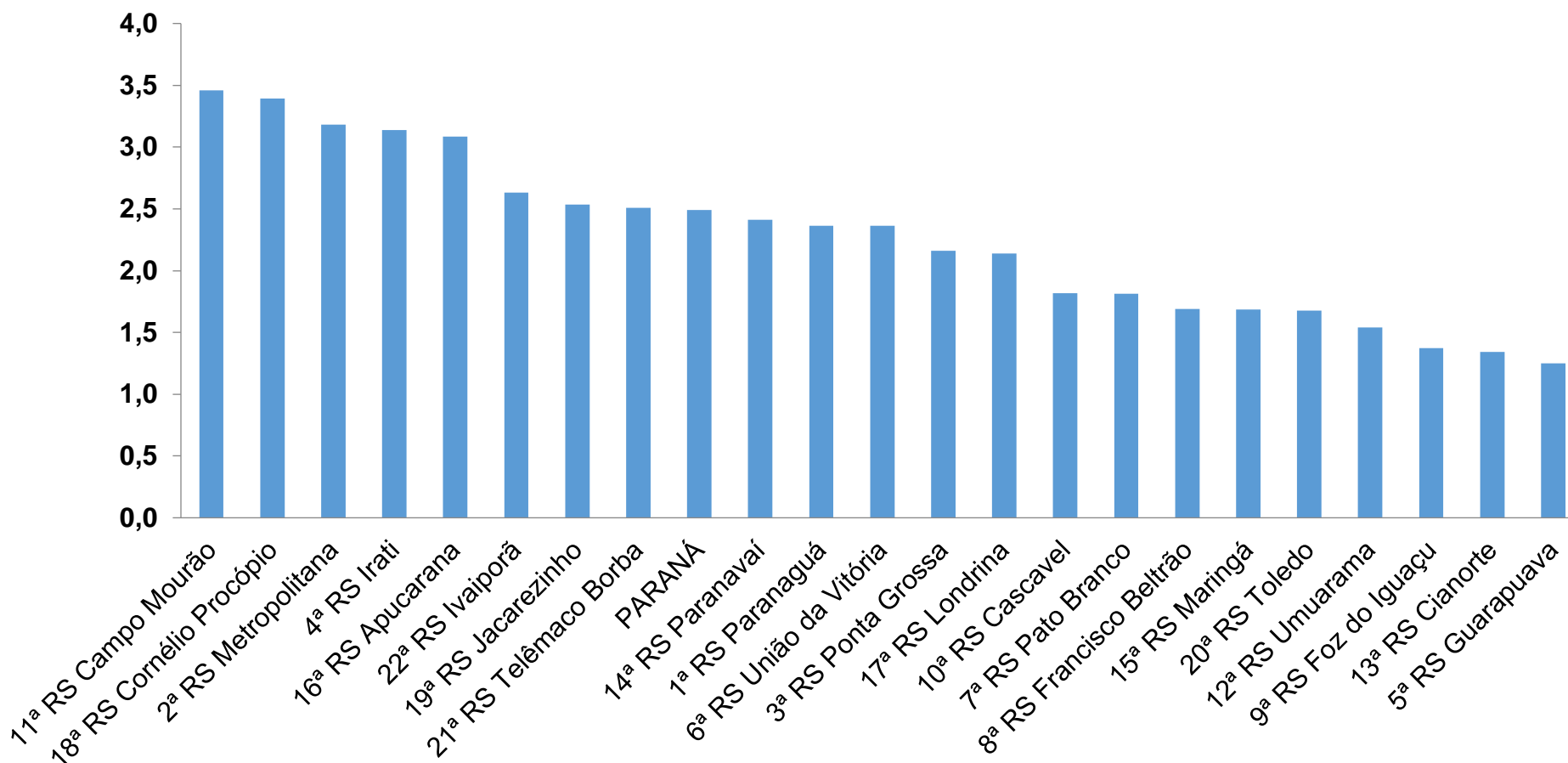
PROGRAMA DE APOIO INSTITUCIONAL PARA AÇÕES EXTENSIONISTAS DE PREVENÇÃO, CUIDADOS E COMBATE À PANDEMIA DO NOVO CORONAVÍRUS

## TABELA – TAXA DE MORTALIDADE POR REGIONAIS – TOTAL

Região de Saúde (CIR)	População estimada 2019	Nº casos Novos	Taxa Incidência Regionais
2ª RS Metropolitana	3,654,960	2239	61,3
1ª RS Paranaguá	297,029	159	53,5
21ª RS Telêmaco Borba	188,456	93	49,3
16ª RS Apucarana	384,198	179	46,6
18ª RS Cornélio Procópio	222,583	101	45,4
17ª RS Londrina	964,251	403	41,8
<b>PARANÁ</b>	<b>11,433,957</b>	<b>4530</b>	<b>39,6</b>
10ª RS Cascavel	550,709	194	35,2
9ª RS Foz do Iguaçu	404,414	138	34,1
11ª RS Campo Mourão	328,863	107	32,5
20ª RS Toledo	398,323	121	30,4
22ª RS Ivaiporã	128,645	38	29,5
15ª RS Maringá	838,017	228	27,2
8ª RS Francisco Beltrão	358,144	92	25,7
3ª RS Ponta Grossa	637,293	147	23,1
19ª RS Jacarezinho	289,020	63	21,8
7ª RS Pato Branco	267,234	47	17,6
13ª RS Cianorte	160,642	28	17,4
4ª RS Irati	174,933	29	16,6
14ª RS Paranavaí	275,974	41	14,9
12ª RS Umuarama	276,371	36	13,0
6ª RS União da Vitória	177,311	21	11,8
5ª RS Guarapuava	456,587	26	5,7

PROGRAMA DE APOIO INSTITUCIONAL PARA AÇÕES EXTENSIONISTAS DE PREVENÇÃO, CUIDADOS E COMBATE À PANDEMIA DO NOVO CORONAVÍRUS

## TAXA DE LETALIDADE POR REGIONAIS – TOTAL



\*Percentual de mortes pela população doente

PROGRAMA DE APOIO INSTITUCIONAL PARA AÇÕES EXTENSIONISTAS DE PREVENÇÃO, CUIDADOS E COMBATE À PANDEMIA DO NOVO CORONAVÍRUS

## TABELA – TAXA DE LETALIDADE POR REGIONAIS – TOTAL

Região de Saúde (CIR)	População estimada 2019	Nº casos Novos	Taxa Incidência Regionais
11ª RS Campo Mourão	3093	107	3,5
18ª RS Cornélio Procópio	2978	101	3,4
2ª RS Metropolitana	70390	2239	3,2
4ª RS Irati	924	29	3,1
16ª RS Apucarana	5797	179	3,1
22ª RS Ivaiporã	1444	38	2,6
19ª RS Jacarezinho	2484	63	2,5
21ª RS Telêmaco Borba	3706	93	2,5
<b>PARANÁ</b>	<b>181772</b>	<b>4530</b>	<b>2,5</b>
14ª RS Paranavaí	1700	41	2,4
1ª RS Paranaguá	6730	159	2,4
6ª RS União da Vitória	889	21	2,4
3ª RS Ponta Grossa	6803	147	2,2
17ª RS Londrina	18837	403	2,1
10ª RS Cascavel	10675	194	1,8
7ª RS Pato Branco	2590	47	1,8
8ª RS Francisco Beltrão	5443	92	1,7
15ª RS Maringá	13522	228	1,7
20ª RS Toledo	7221	121	1,7
12ª RS Umuarama	2334	36	1,5
9ª RS Foz do Iguaçu	10042	138	1,4
13ª RS Cianorte	2088	28	1,3
5ª RS Guarapuava	2082	26	1,2