PROGRAMA DE APOIO INSTITUCIONAL PARA AÇÕES EXTENSIONISTAS DE PREVENÇÃO, CUIDADOS E COMBATE À PANDEMIA DO NOVO CORONAVÍRUS

CORONAVÍRUS (COVID-19)

INFORME EPIDEMIOLÓGICO

PARANÁ

PANORAMA

Dados atualizados: 01/10/2020

	BRASIL	PARANÁ
CASOS	4.777.522	178.886
ÓBITOS	142.921	4.483

PROGRAMA DE APOIO INSTITUCIONAL PARA AÇÕES EXTENSIONISTAS DE PREVENÇÃO, CUIDADOS E COMBATE À PANDEMIA DO NOVO CORONAVÍRUS

TAXA DE PREVALÊNCIAS POR REGIONAIS - TOTAIS

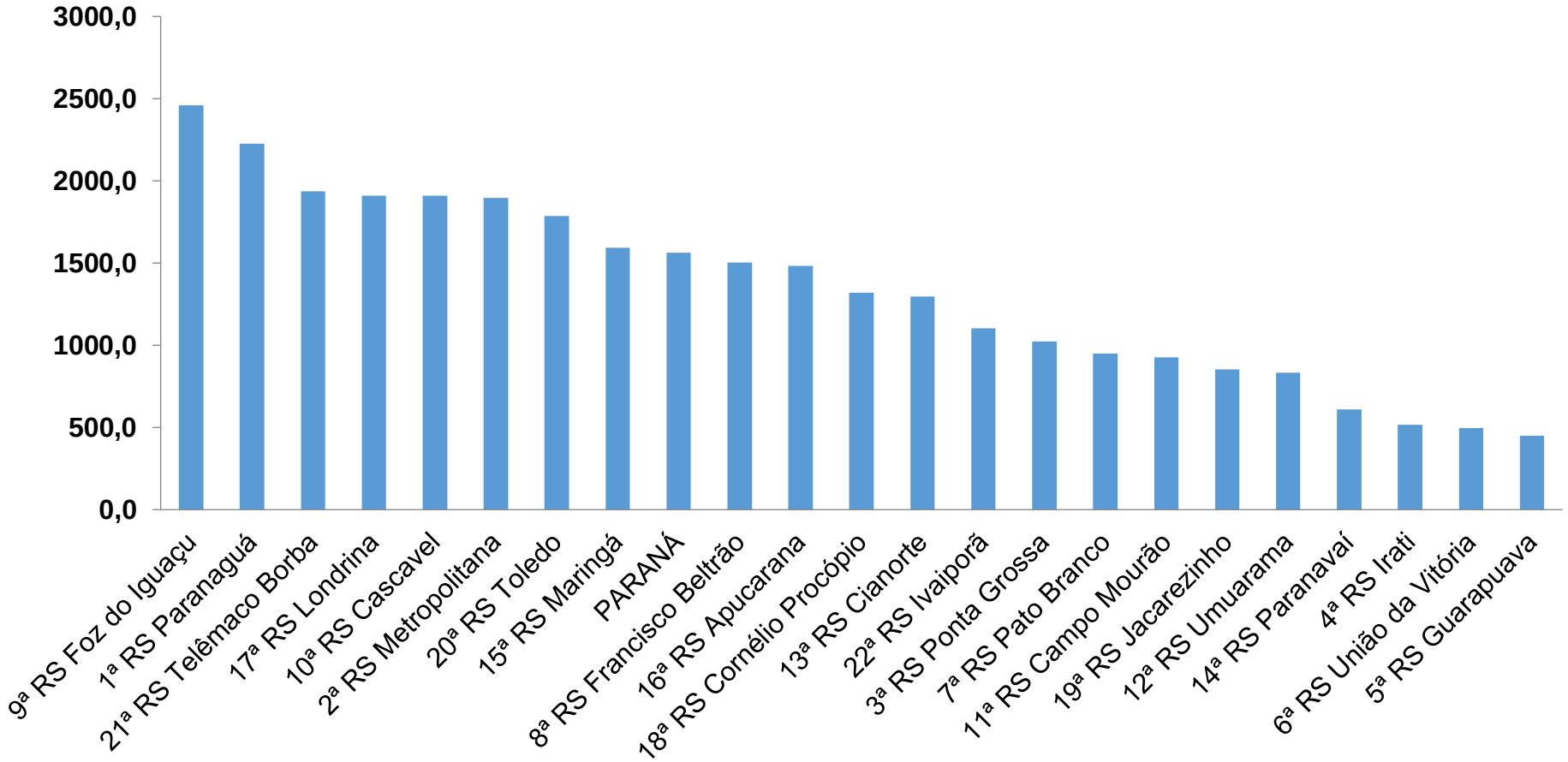

***Coeficiente por 100 mil Habitantes**

Indicadores realizados com base nos dados do site Fonte: http://www.saude.pr.gov.br/Pagina/Coronavirus-COVID-19

TABELA – TAXA DE PREVALÊNCIAS POR REGIONAIS - TOTAIS

Região de Saúde (CIR)	População estimada 2019	Nº Total casos	Taxa prevalência Regionais
9ª RS Foz do Iguaçu	404,414	9950	2460,4
1ª RS Paranaguá	297,029	6617	2227,7
21ª RS Telêmaco Borba	188,456	3649	1936,3
17ª RS Londrina	964,251	18437	1912,1
10ª RS Cascavel	550,709	10529	1911,9
2ª RS Metropolitana	3,654,960	69329	1896,8
20ª RS Toledo	398,323	7114	1786,0
15ª RS Maringá	838,017	13347	1592,7
PARANÁ	**11,433,957**	**178886**	**1564,5**
8ª RS Francisco Beltrão	358,144	5381	1502,5
16ª RS Apucarana	384,198	5699	1483,3
18ª RS Cornélio Procópio	222,583	2938	1320,0
13ª RS Cianorte	160,642	2083	1296,7
22ª RS Ivaiporã	128,645	1419	1103,0
3ª RS Ponta Grossa	637,293	6513	1022,0
7ª RS Pato Branco	267,234	2542	951,2
11ª RS Campo Mourão	328,863	3047	926,5
19ª RS Jacarezinho	289,020	2468	853,9
12ª RS Umuarama	276,371	2304	833,7
14ª RS Paranavaí	275,974	1681	609,1
4ª RS Irati	174,933	904	516,8
6ª RS União da Vitória	177,311	881	496,9
5ª RS Guarapuava	456,587	2054	449,9

PROGRAMA DE APOIO INSTITUCIONAL PARA AÇÕES EXTENSIONISTAS DE PREVENÇÃO, CUIDADOS E COMBATE À PANDEMIA DO NOVO CORONAVÍRUS

TAXA DE INCIDÊNCIA POR REGIONAIS – TOTAL

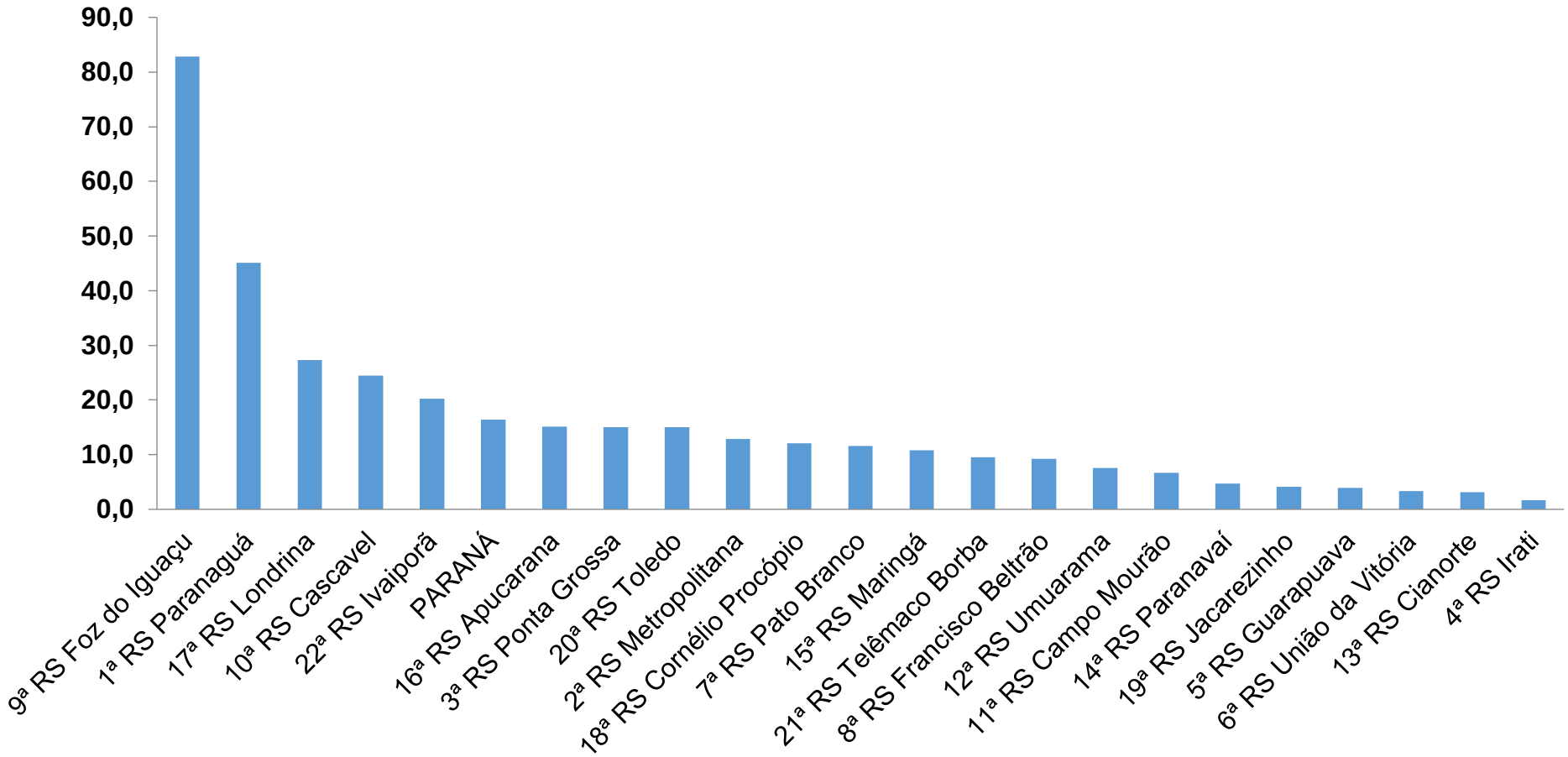

***Coeficiente por 100 mil Habitantes**

Indicadores realizados com base nos dados do site Fonte: http://www.saude.pr.gov.br/Pagina/Coronavirus-COVID-19

TABELA – TAXA DE INCIDÊNCIA POR REGIONAIS – TOTAL

Região de Saúde (CIR)	População estimada 2019	Nº casos Novos	Taxa Incidência Regionais
9ª RS Foz do Iguaçu	404,414	335	82,8
1ª RS Paranaguá	297,029	134	45,1
17ª RS Londrina	964,251	263	27,3
10ª RS Cascavel	550,709	135	24,5
22ª RS Ivaiporã	128,645	26	20,2
PARANÁ	**11,433,957**	**1879**	**16,4**
16ª RS Apucarana	384,198	58	15,1
3ª RS Ponta Grossa	637,293	96	15,1
20ª RS Toledo	398,323	60	15,1
2ª RS Metropolitana	3,654,960	472	12,9
18ª RS Cornélio Procópio	222,583	27	12,1
7ª RS Pato Branco	267,234	31	11,6
15ª RS Maringá	838,017	91	10,9
21ª RS Telêmaco Borba	188,456	18	9,6
8ª RS Francisco Beltrão	358,144	33	9,2
12ª RS Umuarama	276,371	21	7,6
11ª RS Campo Mourão	328,863	22	6,7
14ª RS Paranavaí	275,974	13	4,7
19ª RS Jacarezinho	289,020	12	4,2
5ª RS Guarapuava	456,587	18	3,9
6ª RS União da Vitória	177,311	6	3,4
13ª RS Cianorte	160,642	5	3,1
4ª RS Irati	174,933	3	1,7

PROGRAMA DE APOIO INSTITUCIONAL PARA AÇÕES EXTENSIONISTAS DE PREVENÇÃO, CUIDADOS E COMBATE À PANDEMIA DO NOVO CORONAVÍRUS

TAXA DE INVESTIGAÇÃO POR REGIONAIS – TOTAL

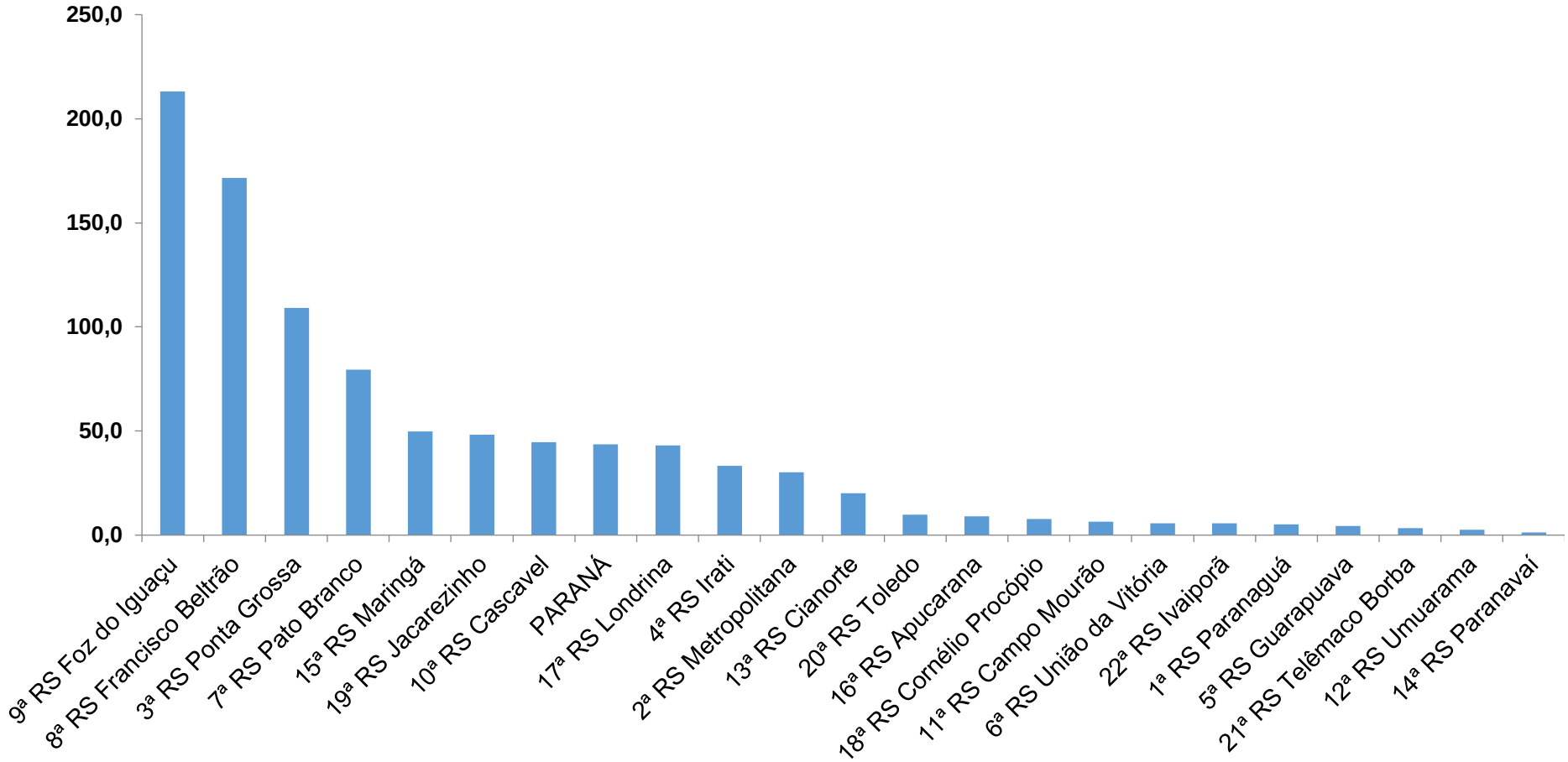

***Coeficiente por 100 mil Habitantes**

Indicadores realizados com base nos dados do site Fonte: http://www.saude.pr.gov.br/Pagina/Coronavirus-COVID-19

TABELA – TAXA DE INVESTIGAÇÃO POR REGIONAIS – TOTAL

Região de Saúde (CIR)	População estimada 2019	Nº casos Novos	Taxa Incidência Regionais
9ª RS Foz do Iguaçu	404,414	862	213,1
8ª RS Francisco Beltrão	358,144	614	171,4
3ª RS Ponta Grossa	637,293	695	109,1
7ª RS Pato Branco	267,234	212	79,3
15ª RS Maringá	838,017	417	49,8
19ª RS Jacarezinho	289,020	139	48,1
10ª RS Cascavel	550,709	245	44,5
PARANÁ	**11,433,957**	**4966**	**43,4**
17ª RS Londrina	964,251	415	43,0
4ª RS Irati	174,933	58	33,2
2ª RS Metropolitana	3,654,960	1099	30,1
13ª RS Cianorte	160,642	32	19,9
20ª RS Toledo	398,323	39	9,8
16ª RS Apucarana	384,198	34	8,8
18ª RS Cornélio Procópio	222,583	17	7,6
11ª RS Campo Mourão	328,863	21	6,4
6ª RS União da Vitória	177,311	10	5,6
22ª RS Ivaiporã	128,645	7	5,4
1ª RS Paranaguá	297,029	15	5,1
5ª RS Guarapuava	456,587	19	4,2
21ª RS Telêmaco Borba	188,456	6	3,2
12ª RS Umuarama	276,371	7	2,5
14ª RS Paranavaí	275,974	3	1,1

PROGRAMA DE APOIO INSTITUCIONAL PARA AÇÕES EXTENSIONISTAS DE PREVENÇÃO, CUIDADOS E COMBATE À PANDEMIA DO NOVO CORONAVÍRUS

TAXA DE RECUPERADOS POR REGIONAIS – TOTAL

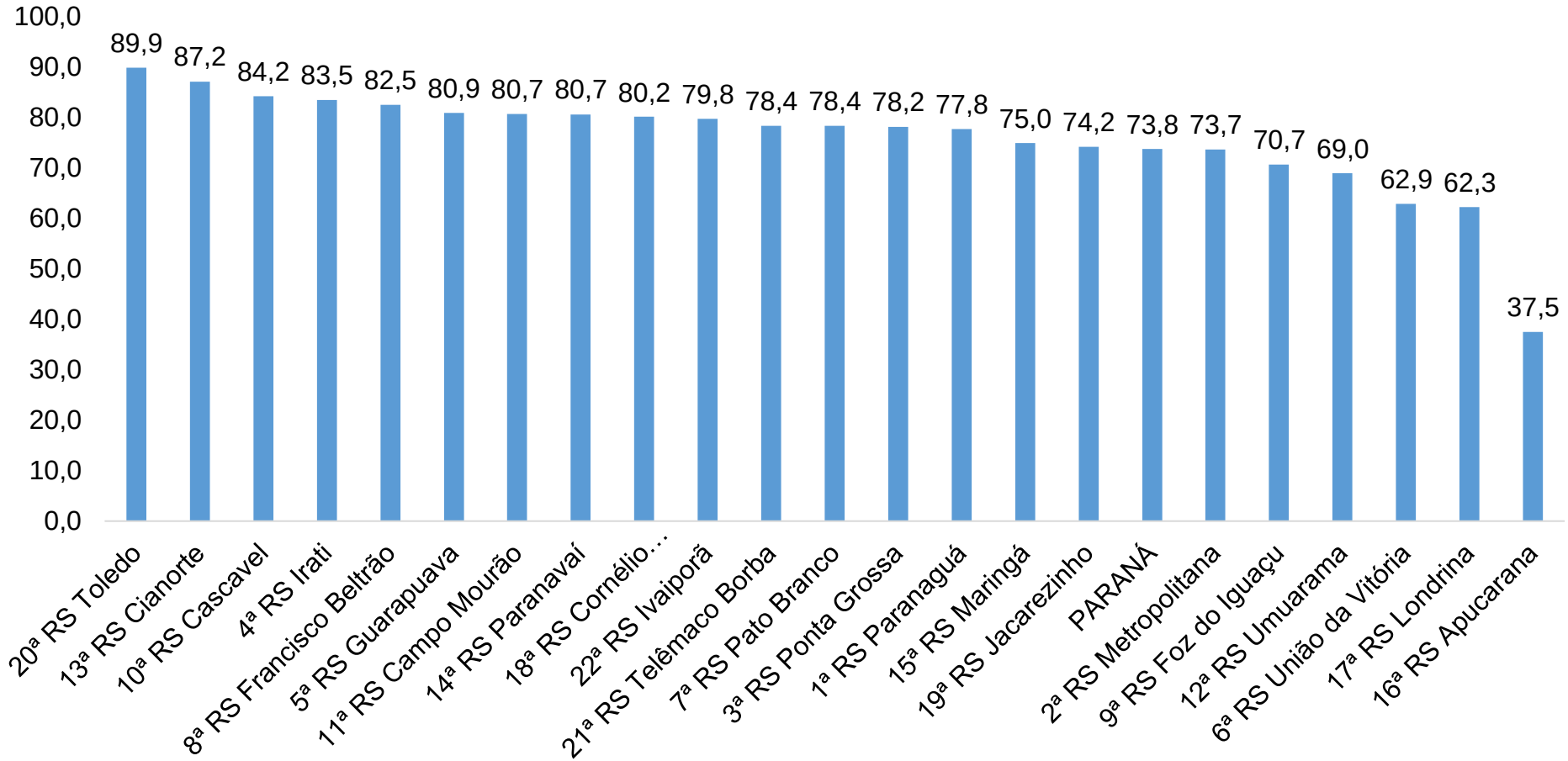

***Percentual de recuperados pela população doente**

Indicadores realizados com base nos dados do site Fonte: http://www.saude.pr.gov.br/Pagina/Coronavirus-COVID-19

TABELA – TAXA DE RECUPERADOS POR REGIONAIS – TOTAL

Município	População doente	Nº recuperados	Taxa Recuperados (%)
20ª RS Toledo	7114	6399	89,9
13ª RS Cianorte	2083	1816	87,2
10ª RS Cascavel	10529	8868	84,2
4ª RS Irati	904	755	83,5
8ª RS Francisco Beltrão	5381	4442	82,5
5ª RS Guarapuava	2054	1662	80,9
11ª RS Campo Mourão	3047	2460	80,7
14ª RS Paranavaí	1681	1356	80,7
18ª RS Cornélio Procópio	2938	2355	80,2
22ª RS Ivaiporã	1419	1132	79,8
21ª RS Telêmaco Borba	3649	2861	78,4
7ª RS Pato Branco	2542	1992	78,4
3ª RS Ponta Grossa	6513	5092	78,2
1ª RS Paranaguá	6617	5145	77,8
15ª RS Maringá	13347	10008	75,0
19ª RS Jacarezinho	2468	1832	74,2
PARANÁ	**178886**	**132065**	**73,8**
2ª RS Metropolitana	69329	51089	73,7
9ª RS Foz do Iguaçu	9950	7035	70,7
12ª RS Umuarama	2304	1589	69,0
6ª RS União da Vitória	881	554	62,9
17ª RS Londrina	18437	11484	62,3
16ª RS Apucarana	5699	2139	37,5

TAXA DE MORTALIDADE POR REGIONAIS – TOTAL

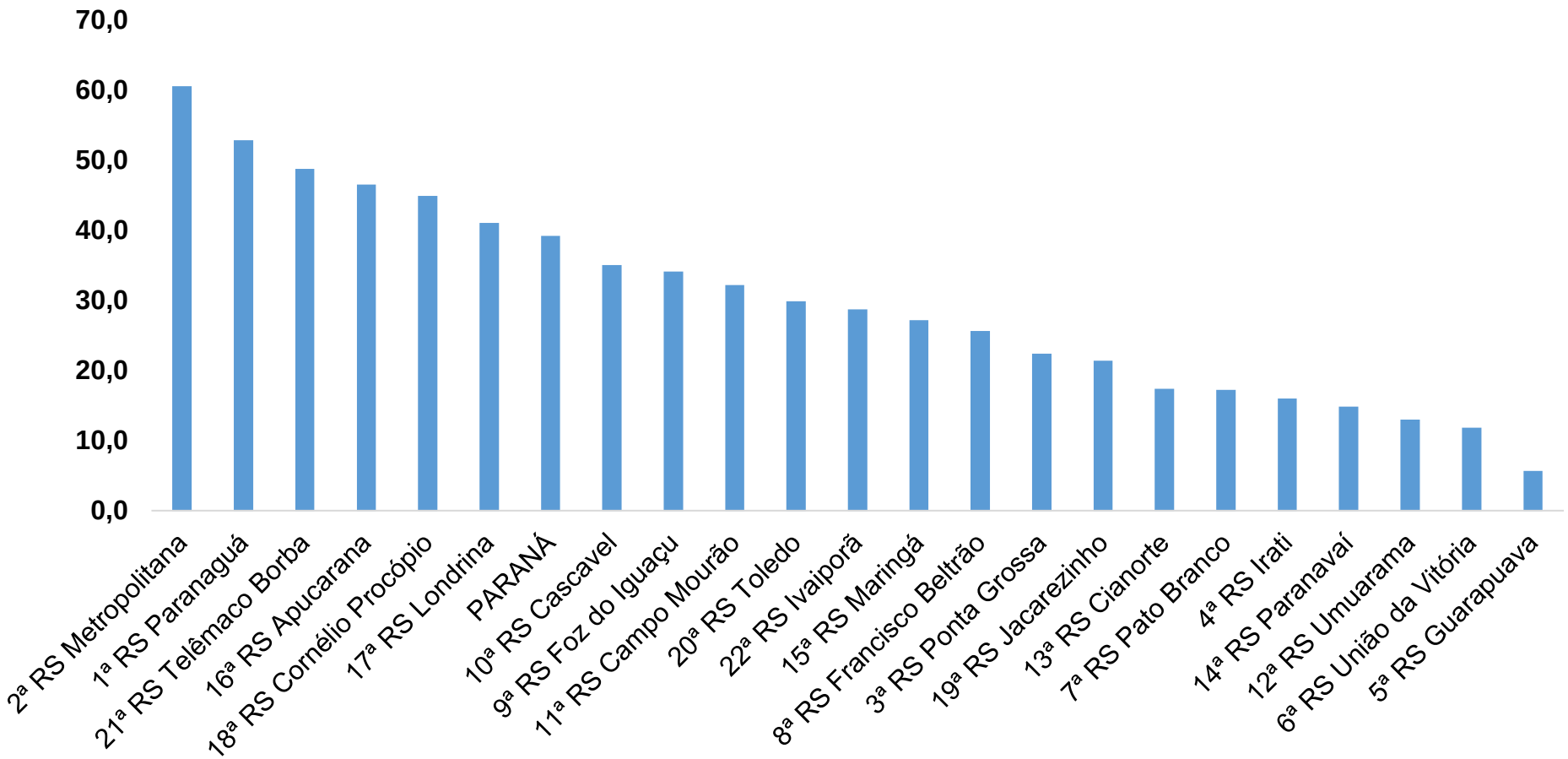

***Coeficiente por 100 mil Habitantes**

Indicadores realizados com base nos dados do site Fonte: http://www.saude.pr.gov.br/Pagina/Coronavirus-COVID-19

TABELA – TAXA DE MORTALIDADE POR REGIONAIS – TOTAL

Região de Saúde (CIR)	População estimada 2019	Nº casos Novos	Taxa Incidência Regionais
2ª RS Metropolitana	3,654,960	2215	60,6
1ª RS Paranaguá	297,029	157	52,9
21ª RS Telêmaco Borba	188,456	92	48,8
16ª RS Apucarana	384,198	179	46,6
18ª RS Cornélio Procópio	222,583	100	44,9
17ª RS Londrina	964,251	396	41,1
PARANÁ	**11,433,957**	**4483**	**39,2**
10ª RS Cascavel	550,709	193	35,0
9ª RS Foz do Iguaçu	404,414	138	34,1
11ª RS Campo Mourão	328,863	106	32,2
20ª RS Toledo	398,323	119	29,9
22ª RS Ivaiporã	128,645	37	28,8
15ª RS Maringá	838,017	228	27,2
8ª RS Francisco Beltrão	358,144	92	25,7
3ª RS Ponta Grossa	637,293	143	22,4
19ª RS Jacarezinho	289,020	62	21,5
13ª RS Cianorte	160,642	28	17,4
7ª RS Pato Branco	267,234	46	17,2
4ª RS Irati	174,933	28	16,0
14ª RS Paranavaí	275,974	41	14,9
12ª RS Umuarama	276,371	36	13,0
6ª RS União da Vitória	177,311	21	11,8
5ª RS Guarapuava	456,587	26	5,7

PROGRAMA DE APOIO INSTITUCIONAL PARA AÇÕES EXTENSIONISTAS DE PREVENÇÃO, CUIDADOS E COMBATE À PANDEMIA DO NOVO CORONAVÍRUS

TAXA DE LETALIDADE POR REGIONAIS – TOTAL

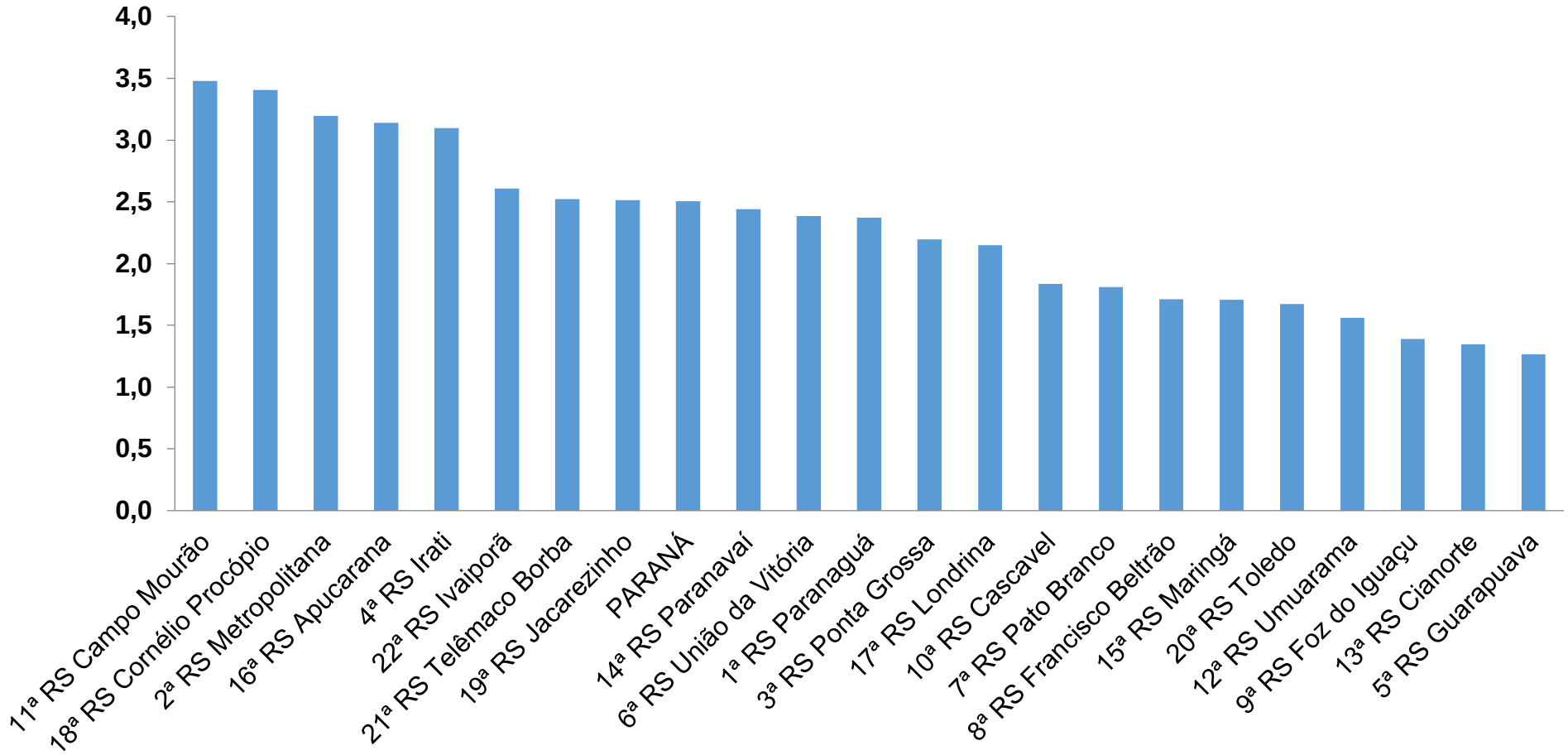

***Percentual de mortes pela população doente**

Indicadores realizados com base nos dados do site Fonte: http://www.saude.pr.gov.br/Pagina/Coronavirus-COVID-19

TABELA – TAXA DE LETALIDADE POR REGIONAIS – TOTAL

Região de Saúde (CIR)	População estimada 2019	Nº casos Novos	Taxa Incidência Regionais
11ª RS Campo Mourão	3047	106	3,5
18ª RS Cornélio Procópio	2938	100	3,4
2ª RS Metropolitana	69329	2215	3,2
16ª RS Apucarana	5699	179	3,1
4ª RS Irati	904	28	3,1
22ª RS Ivaiporã	1419	37	2,6
21ª RS Telêmaco Borba	3649	92	2,5
19ª RS Jacarezinho	2468	62	2,5
PARANÁ	**178886**	**4483**	**2,5**
14ª RS Paranavaí	1681	41	2,4
6ª RS União da Vitória	881	21	2,4
1ª RS Paranaguá	6617	157	2,4
3ª RS Ponta Grossa	6513	143	2,2
17ª RS Londrina	18437	396	2,1
10ª RS Cascavel	10529	193	1,8
7ª RS Pato Branco	2542	46	1,8
8ª RS Francisco Beltrão	5381	92	1,7
15ª RS Maringá	13347	228	1,7
20ª RS Toledo	7114	119	1,7
12ª RS Umuarama	2304	36	1,6
9ª RS Foz do Iguaçu	9950	138	1,4
13ª RS Cianorte	2083	28	1,3
5ª RS Guarapuava	2054	26	1,3