

PROGRAMA DE APOIO INSTITUCIONAL PARA AÇÕES EXTENSIONISTAS DE PREVENÇÃO, CUIDADOS E COMBATE À PANDEMIA DO NOVO CORONAVÍRUS

CORONAVÍRUS (COVID-19)

INFORME EPIDEMIOLÓGICO

6ª REGIONAL DE SAÚDE



PANORAMA

Dados atualizados: 23/11/2020



PARANÁ

CASOS 254.880

ÓBITOS 5.827



6ª REGIONAL DE SAÚDE

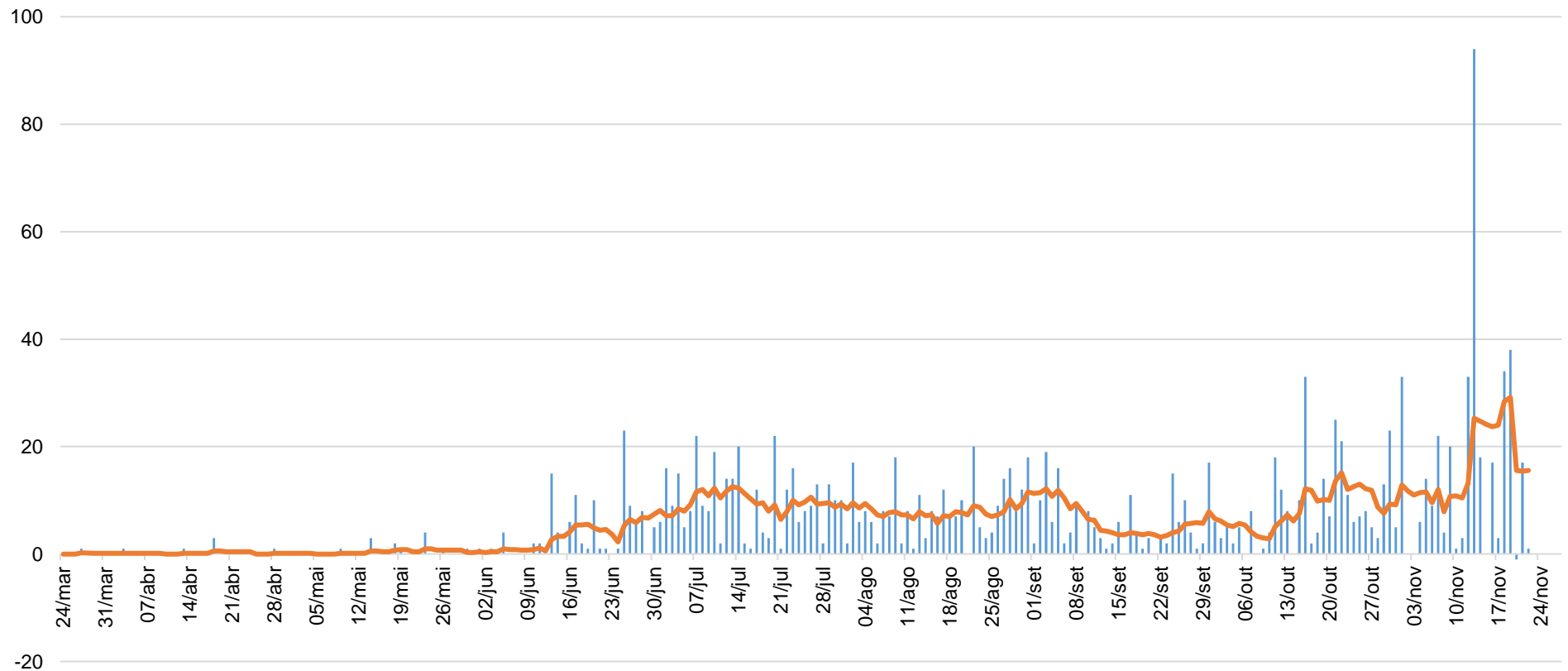
1.514

22

PROGRAMA DE APOIO INSTITUCIONAL PARA AÇÕES EXTENSIONISTAS DE PREVENÇÃO, CUIDADOS E COMBATE À PANDEMIA DO NOVO CORONAVÍRUS

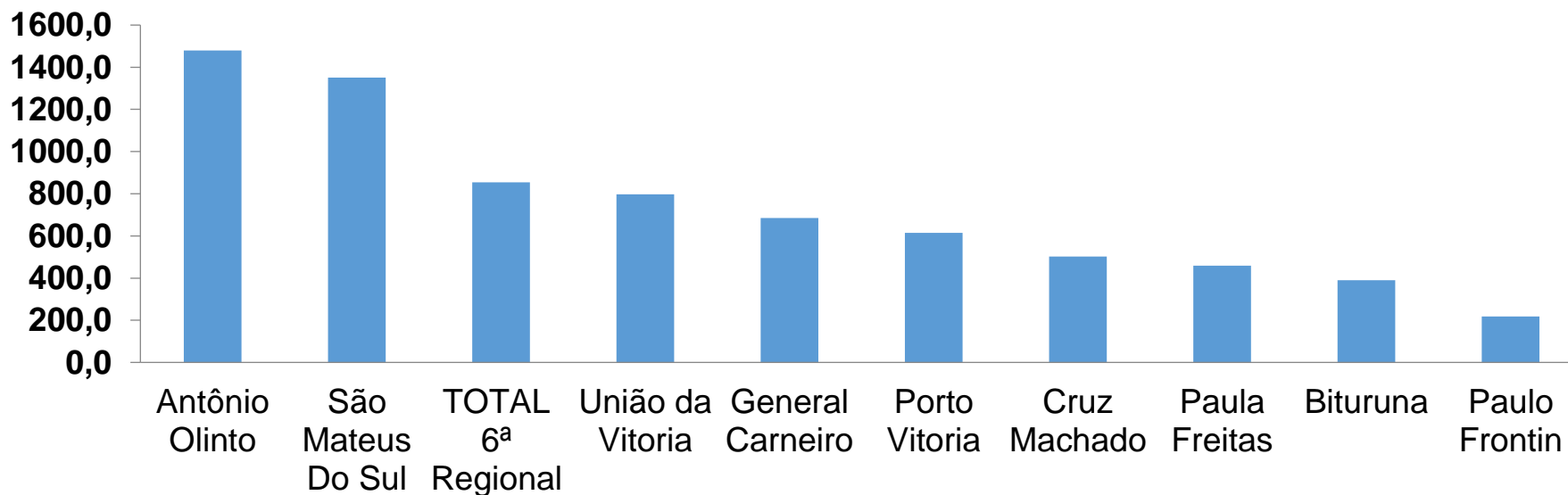
MÉDIA MÓVEL DE CASOS POR DIA – 6ª RS UNIÃO DA VITÓRIA

Média Móvel de 7 dias: 16



PROGRAMA DE APOIO INSTITUCIONAL PARA AÇÕES EXTENSIONISTAS DE PREVENÇÃO, CUIDADOS E COMBATE À PANDEMIA DO NOVO CORONAVÍRUS

COEFICIENTE DE PREVALÊNCIAS – 6ª RS UNIÃO DA VITÓRIA



*Coeficiente por 100 mil Habitantes

PROGRAMA DE APOIO INSTITUCIONAL PARA AÇÕES EXTENSIONISTAS DE PREVENÇÃO, CUIDADOS E COMBATE À PANDEMIA DO NOVO CORONAVÍRUS


TABELA – COEFICIENTE DE PREVALÊNCIAS – 6ª RS UNIÃO DA VITÓRIA

Município	População estimada 2019	Nº Total casos	Taxa de Prevalência
Antônio Olinto	7.434	110	1479,7
São Mateus Do Sul	46.261	625	1351,0
TOTAL 6ª Regional	177.311	1514	853,9
União da Vitoria	57.517	459	798,0
General Carneiro	13.710	94	685,6
Porto Vitoria	4.065	25	615,0
Cruz Machado	18.708	94	502,5
Paula Freitas	5.873	27	459,7
Bituruna	16.389	64	390,5
Paulo Frontin	7.354	16	217,6

*Coeficiente por 100 mil Habitantes

PROGRAMA DE APOIO INSTITUCIONAL PARA AÇÕES EXTENSIONISTAS DE PREVENÇÃO, CUIDADOS E COMBATE À PANDEMIA DO NOVO CORONAVÍRUS

COEFICIENTE DE INCIDÊNCIA – 6ª RS UNIÃO DA VITÓRIA



*Coeficiente por 1 milhão de Habitantes

PROGRAMA DE APOIO INSTITUCIONAL PARA AÇÕES EXTENSIONISTAS DE PREVENÇÃO, CUIDADOS E COMBATE À PANDEMIA DO NOVO CORONAVÍRUS

TABELA – COEFICIENTE DE INCIDÊNCIA – 6ª RS UNIÃO DA VITÓRIA

Município	População estimada 2019	Nº casos Novos	Taxa incidência
União da Vitoria	57.517	1	17,4
TOTAL 6ª Regional	177.311	1	5,6
Antônio Olinto	7.434	0	0,0
Bituruna	16.389	0	0,0
Cruz Machado	18.708	0	0,0
General Carneiro	13.710	0	0,0
Paula Freitas	5.873	0	0,0
Paulo Frontin	7.354	0	0,0
Porto Vitoria	4.065	0	0,0
São Mateus Do Sul	46.261	0	0,0

*Coeficiente por 1 milhão de Habitantes

PROGRAMA DE APOIO INSTITUCIONAL PARA AÇÕES EXTENSIONISTAS DE PREVENÇÃO, CUIDADOS E COMBATE À PANDEMIA DO NOVO CORONAVÍRUS

Censo de leitos Estabelecimento de Referência das 6ª Regional – Hospital Regional Nossa Senhora e APMI



TAXA DE OCUPAÇÃO DE LEITOS

6ª RS UNIÃO DA VITÓRIA

Dados atualizados: 23/11/2020



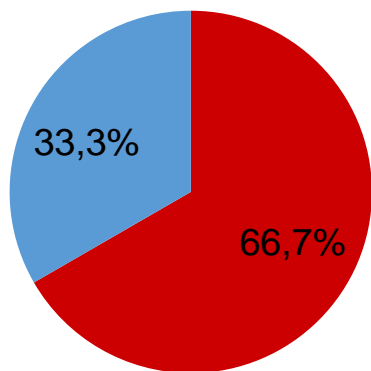
TOTAL INTERNADOS ALA COVID-19

TOTAL 12
% 66,7%

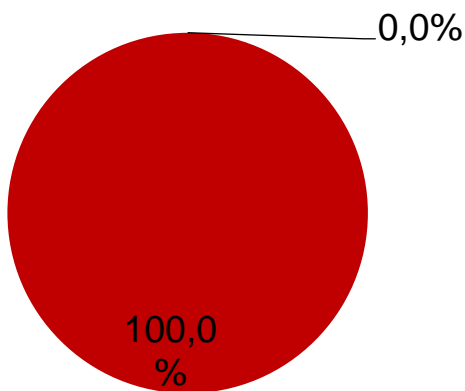


LEITOS DISPONÍVEIS ALA COVID-19

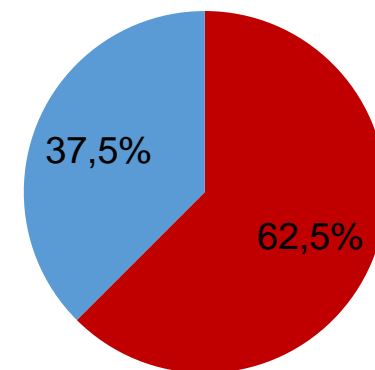
TOTAL 6
% 33,3%



■ Tx. de ocupação de leitos total
■ Tx. de leitos livres total



■ Tx de ocupação UTI
■ Tx de leitos livres UTI

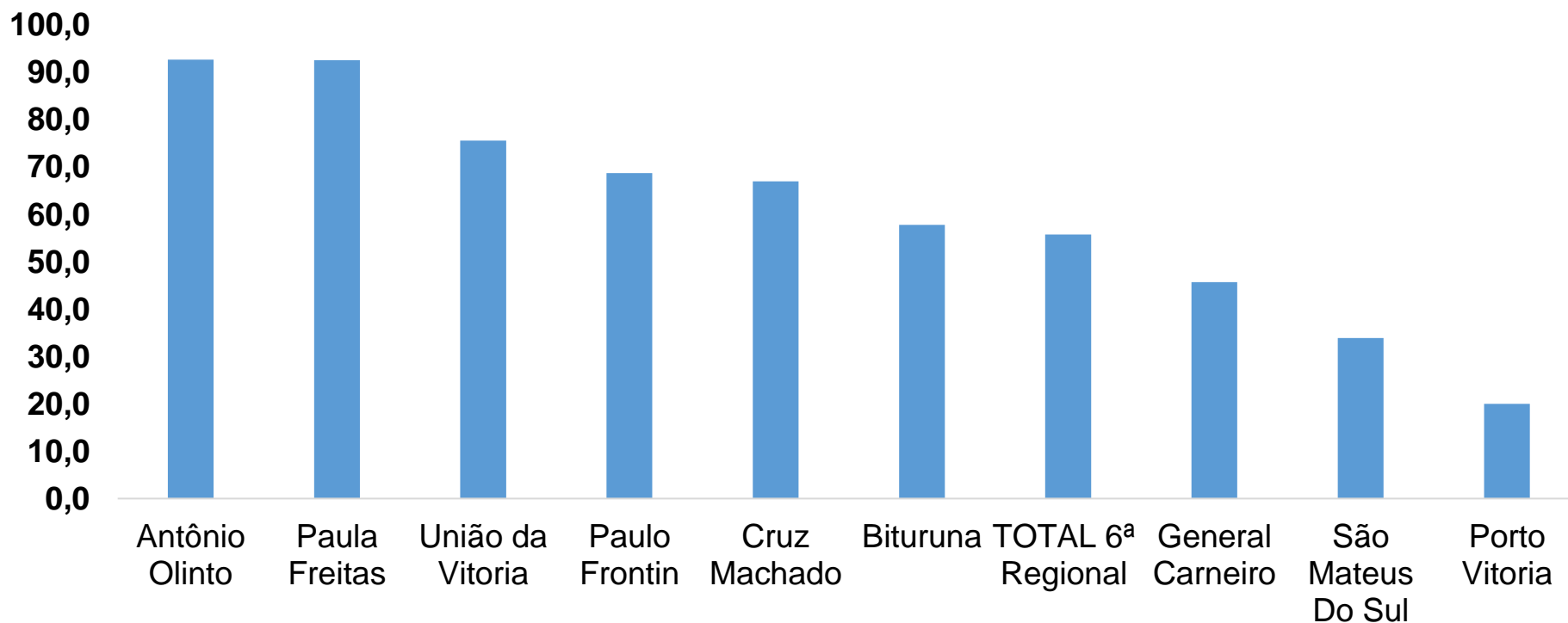


■ Tx de ocupação Enf.
■ Tx de leitos livre Enf.

*Porcentagem Corresponde total de leitos Ocupados

PROGRAMA DE APOIO INSTITUCIONAL PARA AÇÕES EXTENSIONISTAS DE PREVENÇÃO, CUIDADOS E COMBATE À PANDEMIA DO NOVO CORONAVÍRUS

COEFICIENTE DE RECUPERADOS – 6ª RS UNIÃO DA VITÓRIA



Percentual de recuperados pela população doente

PROGRAMA DE APOIO INSTITUCIONAL PARA AÇÕES EXTENSIONISTAS DE PREVENÇÃO, CUIDADOS E COMBATE À PANDEMIA DO NOVO CORONAVÍRUS

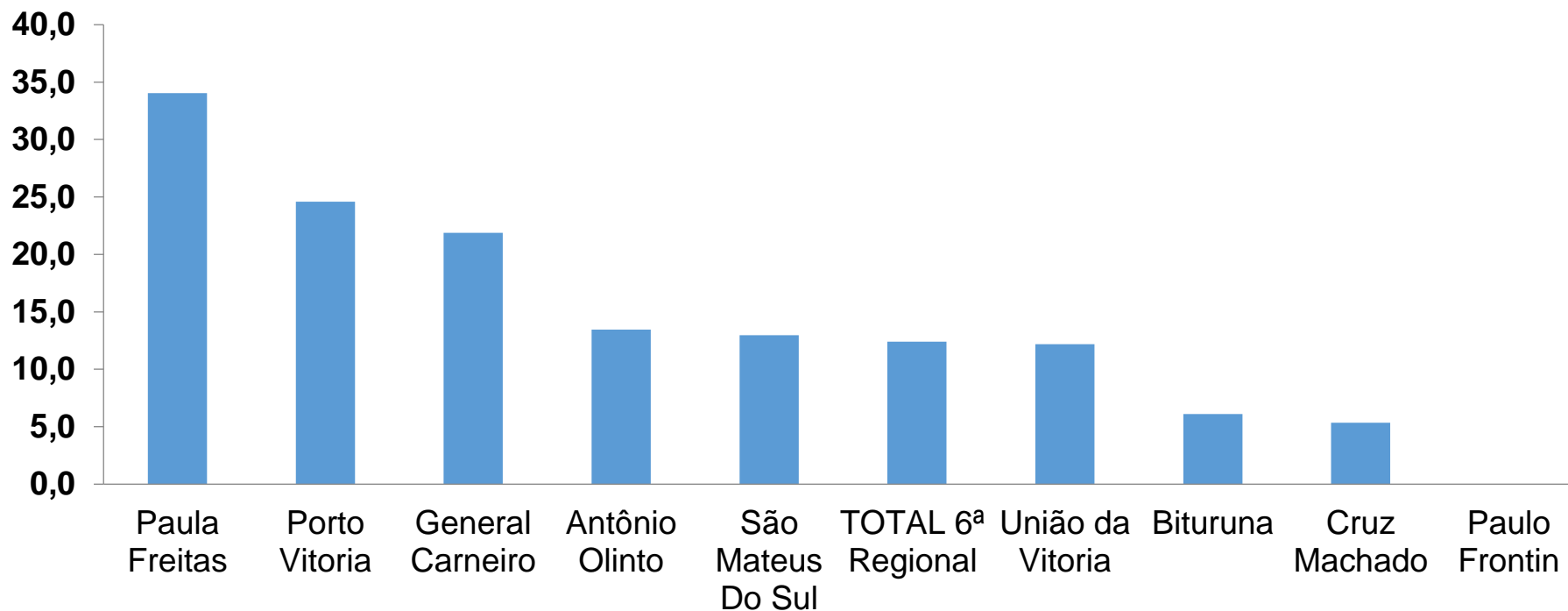
TABELA – COEFICIENTE DE RECUPERADOS – 6ª RS UNIÃO DA VITÓRIA

Município	População doente	Nº recuperados	Taxa Recuperados
Antônio Olinto	110	102	92,7
Paula Freitas	27	25	92,6
União da Vitoria	459	347	75,6
Paulo Frontin	16	11	68,8
Cruz Machado	94	63	67,0
Bituruna	64	37	57,8
TOTAL 6ª Regional	1514	845	55,8
General Carneiro	94	43	45,7
São Mateus Do Sul	625	212	33,9
Porto Vitoria	25	5	20,0

*Percentual de recuperados pela população doente

PROGRAMA DE APOIO INSTITUCIONAL PARA AÇÕES EXTENSIONISTAS DE PREVENÇÃO, CUIDADOS E COMBATE À PANDEMIA DO NOVO CORONAVÍRUS

COEFICIENTE DE MORTALIDADE – 6ª RS UNIÃO DA VITÓRIA



*Coeficiente por 100 mil Habitantes

PROGRAMA DE APOIO INSTITUCIONAL PARA AÇÕES EXTENSIONISTAS DE PREVENÇÃO, CUIDADOS E COMBATE À PANDEMIA DO NOVO CORONAVÍRUS

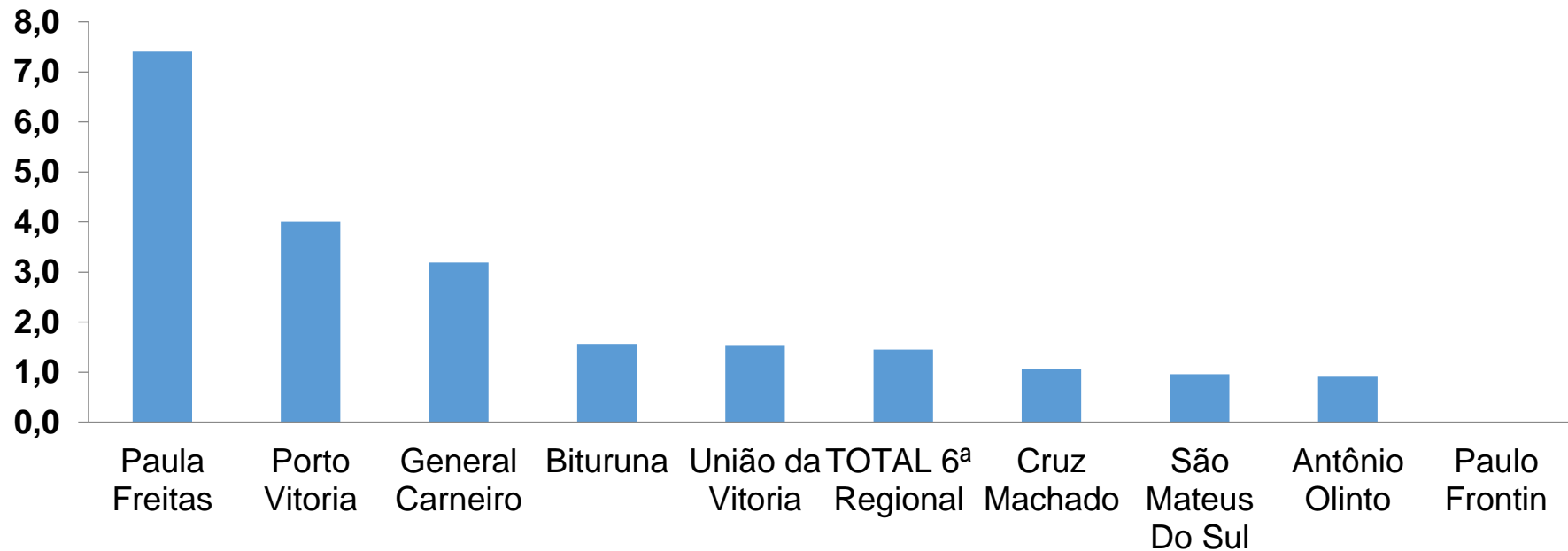
TABELA – COEFICIENTE DE MORTALIDADE – 6ª RS UNIÃO DA VITÓRIA

Município	População estimada 2019	Nº óbitos	Taxa mortalidade
Paula Freitas	5.873	2	34,1
Porto Vitoria	4.065	1	24,6
General Carneiro	13.710	3	21,9
Antônio Olinto	7.434	1	13,5
São Mateus Do Sul	46.261	6	13,0
TOTAL 6ª Regional	177.311	22	12,4
União da Vitoria	57.517	7	12,2
Bituruna	16.389	1	6,1
Cruz Machado	18.708	1	5,3
Paulo Frontin	7.354	0	0,0

*Coeficiente por 100 mil Habitantes

PROGRAMA DE APOIO INSTITUCIONAL PARA AÇÕES EXTENSIONISTAS DE PREVENÇÃO, CUIDADOS E COMBATE À PANDEMIA DO NOVO CORONAVÍRUS

COEFICIENTE DE LETALIDADE – 6ª RS UNIÃO DA VITÓRIA



*Percentual de mortes pela população doente

PROGRAMA DE APOIO INSTITUCIONAL PARA AÇÕES EXTENSIONISTAS DE PREVENÇÃO, CUIDADOS E COMBATE À PANDEMIA DO NOVO CORONAVÍRUS

TABELA – COEFICIENTE DE LETALIDADE – 6ª RS UNIÃO DA VITÓRIA

Município	População doente	Nº óbitos	Taxa letalidade
Paula Freitas	27	2	7,4
Porto Vitória	25	1	4,0
General Carneiro	94	3	3,2
Bituruna	64	1	1,6
União da Vitória	459	7	1,5
TOTAL 6ª Regional	1514	22	1,5
Cruz Machado	94	1	1,1
São Mateus Do Sul	625	6	1,0
Antônio Olinto	110	1	0,9
Paulo Frontin	16	0	0,0

PROGRAMA DE APOIO INSTITUCIONAL PARA AÇÕES EXTENSIONISTAS DE PREVENÇÃO, CUIDADOS E COMBATE À PANDEMIA DO NOVO CORONAVÍRUS

NÚMERO DE CASOS ACUMULADOS – 6ª RS UNIÃO DA VITÓRIA

