

PROGRAMA DE APOIO INSTITUCIONAL PARA AÇÕES EXTENSIONISTAS DE PREVENÇÃO, CUIDADOS E COMBATE À PANDEMIA DO NOVO CORONAVÍRUS

CORONAVÍRUS (COVID-19)

INFORME EPIDEMIOLÓGICO

6ª REGIONAL DE SAÚDE



PANORAMA

Dados atualizados: 19/09/2020



PARANÁ

CASOS 161.764

ÓBITOS 4.050



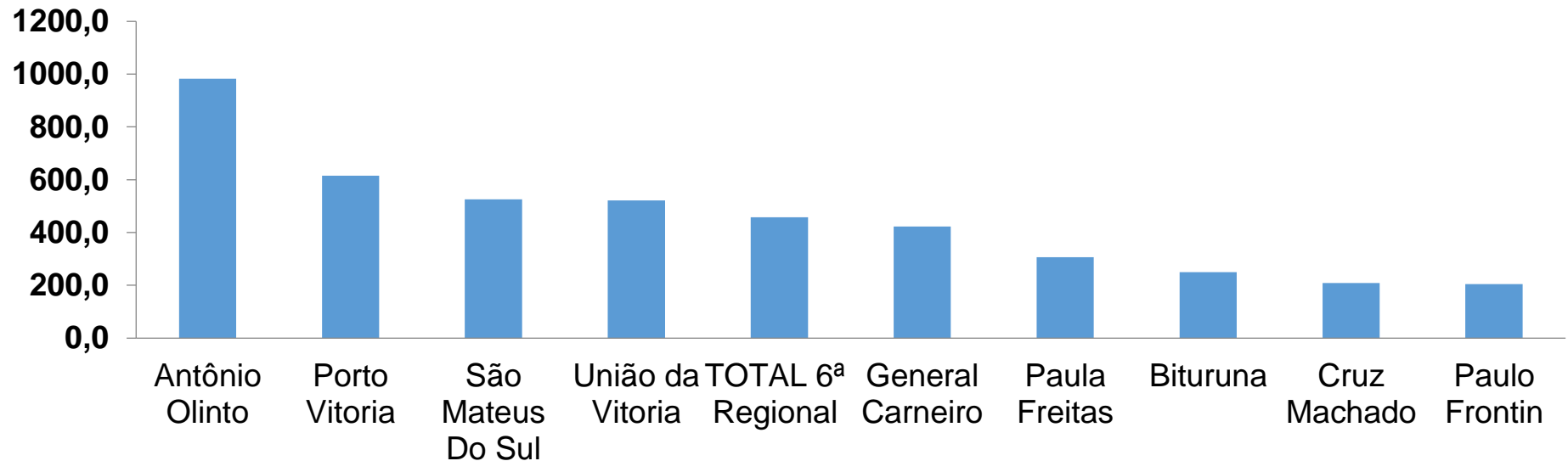
6ª REGIONAL DE SAÚDE

812

21

PROGRAMA DE APOIO INSTITUCIONAL PARA AÇÕES EXTENSIONISTAS DE PREVENÇÃO, CUIDADOS E COMBATE À PANDEMIA DO NOVO CORONAVÍRUS

COEFICIENTE DE PREVALÊNCIAS – 6ª RS UNIÃO DA VITÓRIA



*Coeficiente por 100 mil Habitantes

PROGRAMA DE APOIO INSTITUCIONAL PARA AÇÕES EXTENSIONISTAS DE PREVENÇÃO, CUIDADOS E COMBATE À PANDEMIA DO NOVO CORONAVÍRUS


TABELA – COEFICIENTE DE PREVALÊNCIAS – 6ª RS UNIÃO DA VITÓRIA

| Município | População estimada 2019 | Nº Total casos | Taxa de Prevalência |
|--------------------------|-------------------------|----------------|---------------------|
| Antônio Olinto | 7.434 | 73 | 982,0 |
| Porto Vitória | 4.065 | 25 | 615,0 |
| São Mateus Do Sul | 46.261 | 243 | 525,3 |
| União da Vitória | 57.517 | 300 | 521,6 |
| TOTAL 6ª Regional | 177.311 | 812 | 458,0 |
| General Carneiro | 13.710 | 58 | 423,0 |
| Paula Freitas | 5.873 | 18 | 306,5 |
| Bituruna | 16.389 | 41 | 250,2 |
| Cruz Machado | 18.708 | 39 | 208,5 |
| Paulo Frontin | 7.354 | 15 | 204,0 |

*Coeficiente por 100 mil Habitantes

PROGRAMA DE APOIO INSTITUCIONAL PARA AÇÕES EXTENSIONISTAS DE PREVENÇÃO, CUIDADOS E COMBATE À PANDEMIA DO NOVO CORONAVÍRUS

COEFICIENTE DE INCIDÊNCIA – 6ª RS UNIÃO DA VITÓRIA



*Coeficiente por 1 milhão de Habitantes

PROGRAMA DE APOIO INSTITUCIONAL PARA AÇÕES EXTENSIONISTAS DE PREVENÇÃO, CUIDADOS E COMBATE À PANDEMIA DO NOVO CORONAVÍRUS

TABELA – COEFICIENTE DE INCIDÊNCIA – 6ª RS UNIÃO DA VITÓRIA

| Município | População estimada 2019 | Nº casos Novos | Taxa incidência |
|--------------------------|-------------------------|----------------|-----------------|
| São Mateus Do Sul | 46.261 | 1 | 21,6 |
| TOTAL 6ª Regional | 177.311 | 1 | 5,6 |
| Antônio Olinto | 7.434 | 0 | 0,0 |
| Bituruna | 16.389 | 0 | 0,0 |
| Cruz Machado | 18.708 | 0 | 0,0 |
| General Carneiro | 13.710 | 0 | 0,0 |
| Paula Freitas | 5.873 | 0 | 0,0 |
| Paulo Frontin | 7.354 | 0 | 0,0 |
| Porto Vitoria | 4.065 | 0 | 0,0 |
| União da Vitoria | 57.517 | 0 | 0,0 |

*Coeficiente por 1 milhão de Habitantes

PROGRAMA DE APOIO INSTITUCIONAL PARA AÇÕES EXTENSIONISTAS DE PREVENÇÃO, CUIDADOS E COMBATE À PANDEMIA DO NOVO CORONAVÍRUS

Censo de leitos Estabelecimento de Referência das 6ª Regional – Hospital Regional Nossa Senhora e APMI



TAXA DE OCUPAÇÃO DE LEITOS

6ª RS UNIÃO DA VITÓRIA

Dados atualizados: 14/09/2020



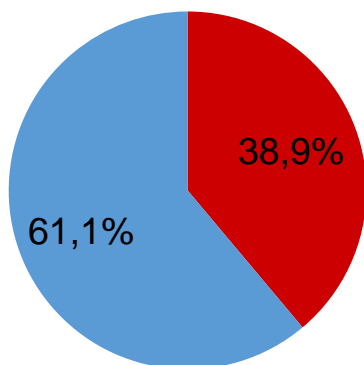
TOTAL INTERNADOS
ALA COVID-19

TOTAL 7
% 38,9%

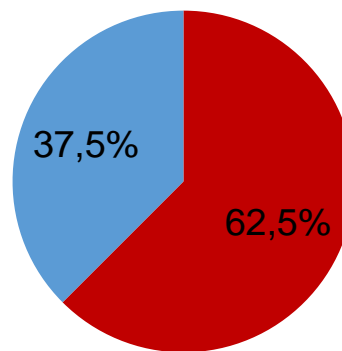


LEITOS DISPONÍVEIS
ALA COVID-19

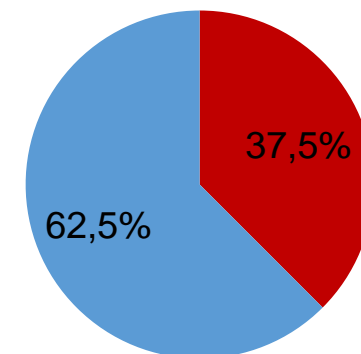
TOTAL 11
% 61,1%



■ Tx. de ocupação de leitos total
■ Tx. de leitos livres total



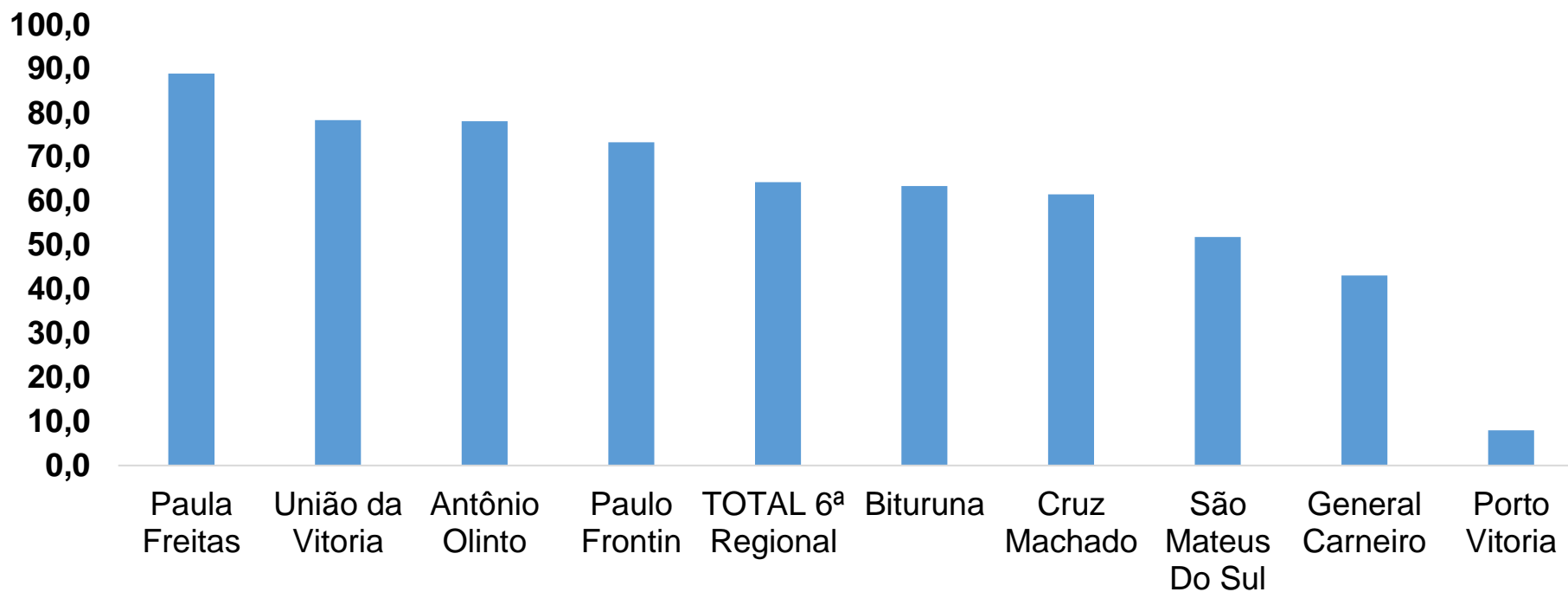
■ Tx de ocupação UTI
■ Tx de leitos livres UTI



■ Tx de ocupação Enf.
■ Tx de leitos livre Enf.

PROGRAMA DE APOIO INSTITUCIONAL PARA AÇÕES EXTENSIONISTAS DE PREVENÇÃO, CUIDADOS E COMBATE À PANDEMIA DO NOVO CORONAVÍRUS

COEFICIENTE DE RECUPERADOS – 6ª RS UNIÃO DA VITÓRIA



*Percentual de recuperados pela população doente

PROGRAMA DE APOIO INSTITUCIONAL PARA AÇÕES EXTENSIONISTAS DE PREVENÇÃO, CUIDADOS E COMBATE À PANDEMIA DO NOVO CORONAVÍRUS

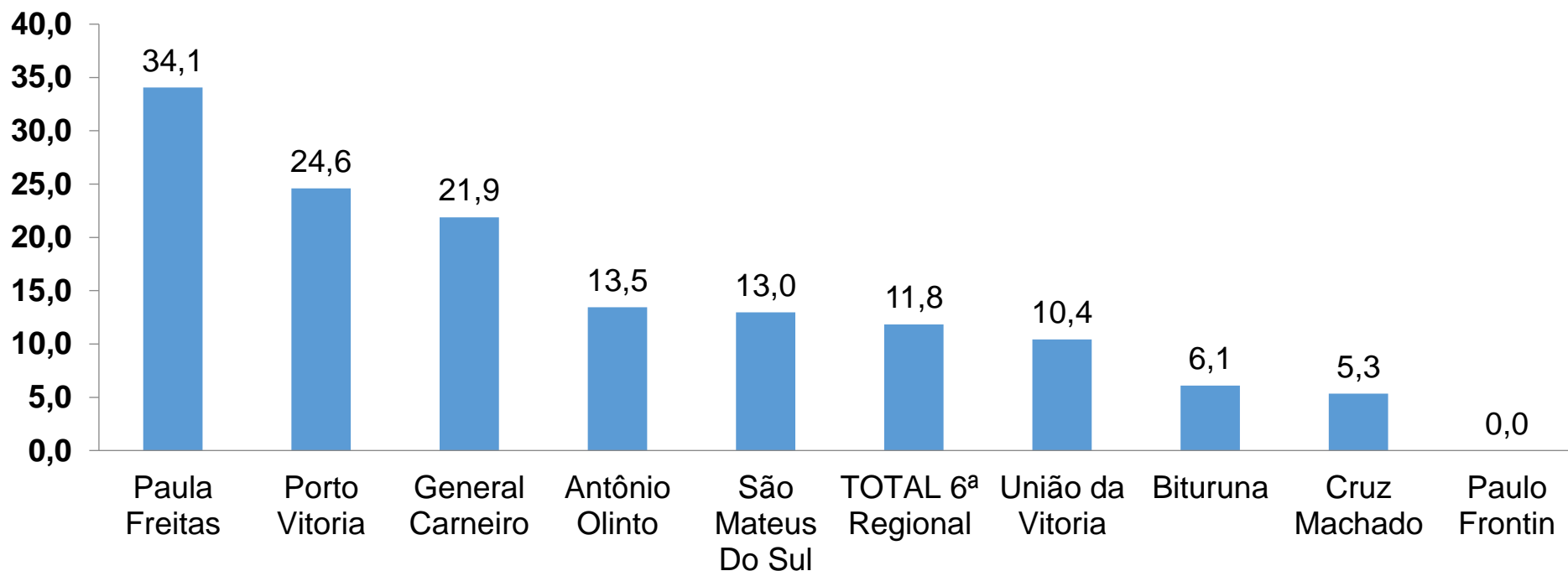
TABELA – COEFICIENTE DE RECUPERADOS – 6ª RS UNIÃO DA VITÓRIA

| Município | População doente | Nº recuperados | Taxa Recuperados |
|--------------------------|------------------|----------------|------------------|
| Paula Freitas | 18 | 16 | 88,9 |
| União da Vitoria | 300 | 235 | 78,3 |
| Antônio Olinto | 73 | 57 | 78,1 |
| Paulo Frontin | 15 | 11 | 73,3 |
| TOTAL 6ª Regional | 812 | 522 | 64,3 |
| Bituruna | 41 | 26 | 63,4 |
| Cruz Machado | 39 | 24 | 61,5 |
| São Mateus Do Sul | 243 | 126 | 51,9 |
| General Carneiro | 58 | 25 | 43,1 |
| Porto Vitoria | 25 | 2 | 8,0 |

*Percentual de recuperados pela população doente

PROGRAMA DE APOIO INSTITUCIONAL PARA AÇÕES EXTENSIONISTAS DE PREVENÇÃO, CUIDADOS E COMBATE À PANDEMIA DO NOVO CORONAVÍRUS

COEFICIENTE DE MORTALIDADE – 6ª RS UNIÃO DA VITÓRIA



*Coeficiente por 100 mil Habitantes

PROGRAMA DE APOIO INSTITUCIONAL PARA AÇÕES EXTENSIONISTAS DE PREVENÇÃO, CUIDADOS E COMBATE À PANDEMIA DO NOVO CORONAVÍRUS

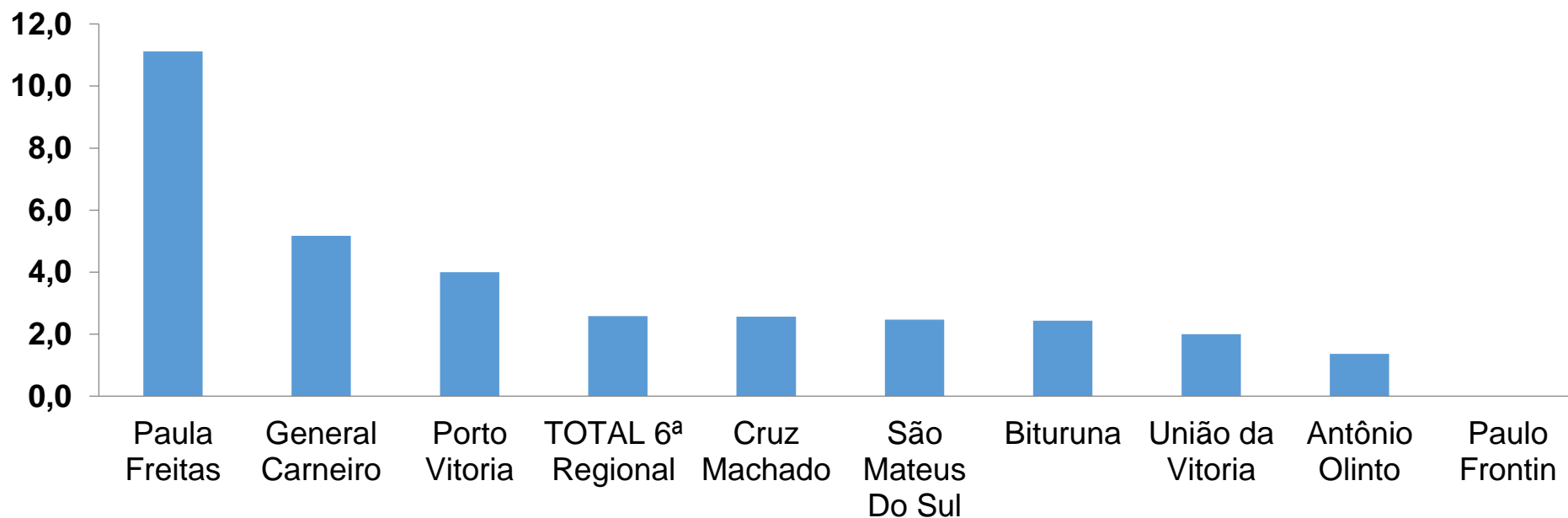
TABELA – COEFICIENTE DE MORTALIDADE – 6ª RS UNIÃO DA VITÓRIA

| Município | População estimada 2019 | Nº óbitos | Taxa mortalidade |
|--------------------------|-------------------------|-----------|------------------|
| Paula Freitas | 5.873 | 2 | 34,1 |
| Porto Vitória | 4.065 | 1 | 24,6 |
| General Carneiro | 13.710 | 3 | 21,9 |
| Antônio Olinto | 7.434 | 1 | 13,5 |
| São Mateus Do Sul | 46.261 | 6 | 13,0 |
| TOTAL 6ª Regional | 177.311 | 21 | 11,8 |
| União da Vitória | 57.517 | 6 | 10,4 |
| Bituruna | 16.389 | 1 | 6,1 |
| Cruz Machado | 18.708 | 1 | 5,3 |
| Paulo Frontin | 7.354 | 0 | 0,0 |

*Coeficiente por 100 mil Habitantes

PROGRAMA DE APOIO INSTITUCIONAL PARA AÇÕES EXTENSIONISTAS DE PREVENÇÃO, CUIDADOS E COMBATE À PANDEMIA DO NOVO CORONAVÍRUS

COEFICIENTE DE LETALIDADE – 6ª RS UNIÃO DA VITÓRIA



*Percentual de mortes pela população doente

PROGRAMA DE APOIO INSTITUCIONAL PARA AÇÕES EXTENSIONISTAS DE PREVENÇÃO, CUIDADOS E COMBATE À PANDEMIA DO NOVO CORONAVÍRUS

TABELA – COEFICIENTE DE LETALIDADE – 6ª RS UNIÃO DA VITÓRIA

| Município | População doente | Nº óbitos | Taxa letalidade |
|--------------------------|------------------|-----------|-----------------|
| Paula Freitas | 18 | 2 | 11,1 |
| General Carneiro | 58 | 3 | 5,2 |
| Porto Vitoria | 25 | 1 | 4,0 |
| TOTAL 6ª Regional | 812 | 21 | 2,6 |
| Cruz Machado | 39 | 1 | 2,6 |
| São Mateus Do Sul | 243 | 6 | 2,5 |
| Bituruna | 41 | 1 | 2,4 |
| União da Vitoria | 300 | 6 | 2,0 |
| Antônio Olinto | 73 | 1 | 1,4 |
| Paulo Frontin | 15 | 0 | 0,0 |

PROGRAMA DE APOIO INSTITUCIONAL PARA AÇÕES EXTENSIONISTAS DE PREVENÇÃO, CUIDADOS E COMBATE À PANDEMIA DO NOVO CORONAVÍRUS

NÚMERO DE CASOS ACUMULADOS – 6ª RS UNIÃO DA VITÓRIA

812

