PROGRAMA DE APOIO INSTITUCIONAL PARA AÇÕES EXTENSIONISTAS DE PREVENÇÃO, CUIDADOS E COMBATE À PANDEMIA DO NOVO CORONAVÍRUS

CORONAVÍRUS (COVID-19)

INFORME EPIDEMIOLÓGICO

6ª REGIONAL DE SAÚDE

PANORAMA

Dados atualizados: 14/09/2020

	PARANÁ	6ª REGIONAL DE SAÚDE
CASOS	153.176	790
ÓBITOS	3.813	18

PROGRAMA DE APOIO INSTITUCIONAL PARA AÇÕES EXTENSIONISTAS DE PREVENÇÃO, CUIDADOS E COMBATE À PANDEMIA DO NOVO CORONAVÍRUS

COEFICIENTE DE PREVALÊNCIAS – 6ª RS UNIÃO DA VITÓRIA

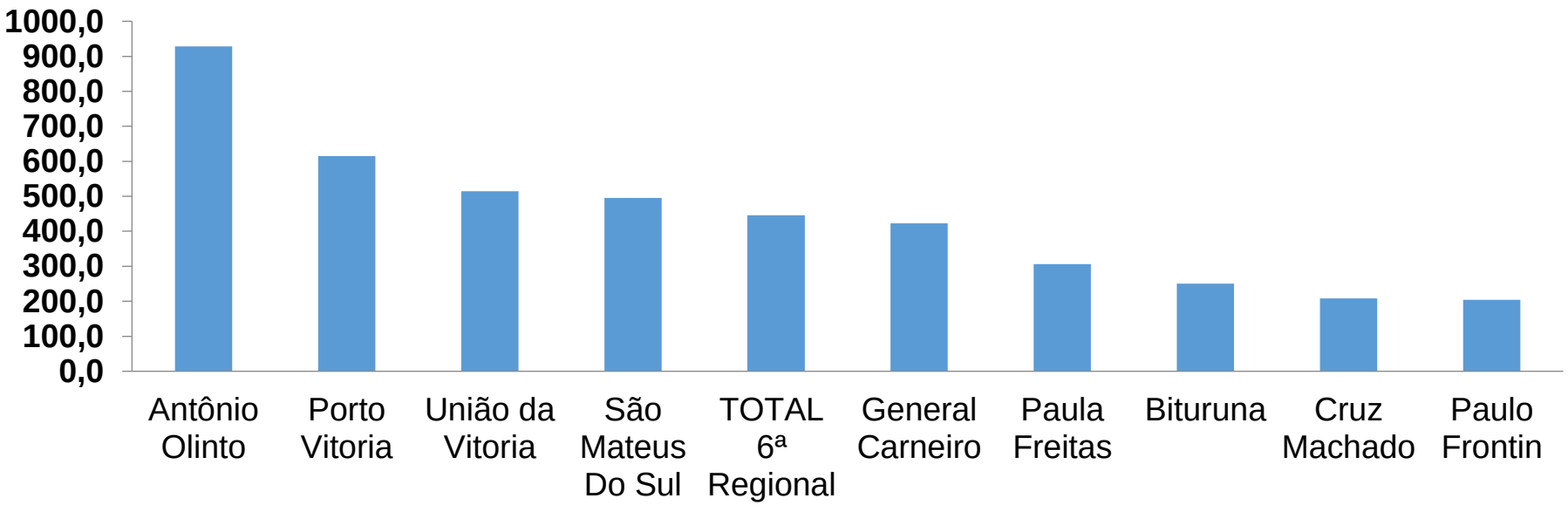

***Coeficiente por 100 mil Habitantes**

Indicadores realizados com base nos dados do site Fonte: http://www.saude.pr.gov.br/Pagina/Coronavirus-COVID-19

PROGRAMA DE APOIO INSTITUCIONAL PARA AÇÕES EXTENSIONISTAS DE PREVENÇÃO, CUIDADOS E COMBATE À PANDEMIA DO NOVO CORONAVÍRUS

TABELA – COEFICIENTE DE PREVALÊNCIAS – 6ª RS UNIÃO DA VITÓRIA

Município	População estimada 2019	Nº Total casos	Taxa de Prevalência
Antônio Olinto	7.434	69	928,2
Porto Vitoria	4.065	25	615,0
União da Vitoria	57.517	296	514,6
São Mateus Do Sul	46.261	229	495,0
TOTAL 6ª Regional	**177.311**	**790**	**445,5**
General Carneiro	13.710	58	423,0
Paula Freitas	5.873	18	306,5
Bituruna	16.389	41	250,2
Cruz Machado	18.708	39	208,5
Paulo Frontin	7.354	15	204,0

***Coeficiente por 100 mil Habitantes**

Indicadores realizados com base nos dados do site Fonte: http://www.saude.pr.gov.br/Pagina/Coronavirus-COVID-19

PROGRAMA DE APOIO INSTITUCIONAL PARA AÇÕES EXTENSIONISTAS DE PREVENÇÃO, CUIDADOS E COMBATE À PANDEMIA DO NOVO CORONAVÍRUS

COEFICIENTE DE INCIDÊNCIA – 6ª RS UNIÃO DA VITÓRIA

***Coeficiente por 1 milhão de Habitantes**

Indicadores realizados com base nos dados do site Fonte: http://www.saude.pr.gov.br/Pagina/Coronavirus-COVID-19

PROGRAMA DE APOIO INSTITUCIONAL PARA AÇÕES EXTENSIONISTAS DE PREVENÇÃO, CUIDADOS E COMBATE À PANDEMIA DO NOVO CORONAVÍRUS

TABELA – COEFICIENTE DE INCIDÊNCIA – 6ª RS UNIÃO DA VITÓRIA

Município	População estimada 2019	Nº casos Novos	Taxa incidência
União da Vitoria	57.517	2	34,8
TOTAL 6ª Regional	**177.311**	**2**	**11,3**
Antônio Olinto	7.434	0	0,0
Bituruna	16.389	0	0,0
Cruz Machado	18.708	0	0,0
General Carneiro	13.710	0	0,0
Paula Freitas	5.873	0	0,0
Paulo Frontin	7.354	0	0,0
Porto Vitoria	4.065	0	0,0
São Mateus Do Sul	46.261	0	0,0

***Coeficiente por 1 milhão de Habitantes**

Indicadores realizados com base nos dados do site Fonte: http://www.saude.pr.gov.br/Pagina/Coronavirus-COVID-19

PROGRAMA DE APOIO INSTITUCIONAL PARA AÇÕES EXTENSIONISTAS DE PREVENÇÃO, CUIDADOS E COMBATE À PANDEMIA DO NOVO CORONAVÍRUS

Censo de leitos Estabelecimento de Referência das 6ª Regional – Hospital Regional Nossa Senhora e APMI

TAXA DE OCUPAÇÃO DE LEITOS

Dados atualizados: 14/09/2020

6ª RS UNIÃO DA VITÓRIA

TOTAL INTERNADOS ALA COVID-19

TOTAL	7
%	**38,9%**

LEITOS DISPONÍVEIS ALA COVID-19

TOTAL	**11**
%	**61,1%**

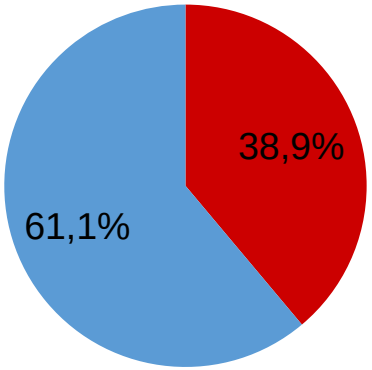

Tx. de ocupação de leitos total
Tx. de leitos livres total

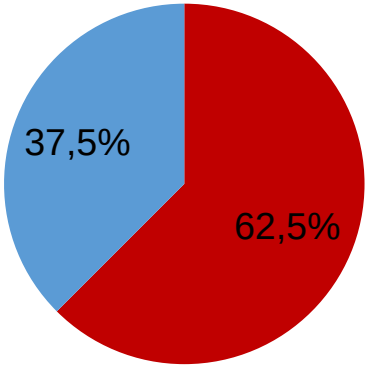

Tx de ocupação UTI
Tx de leitos livres UTI

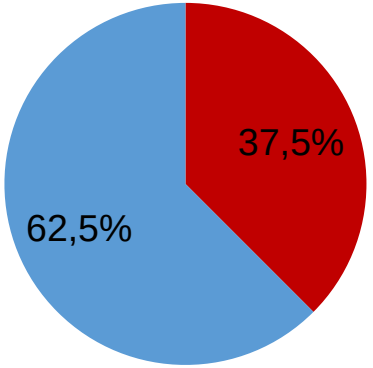

Tx de ocupação Enf.
Tx de leitos livre Enf.

***Porcentagem Corresponde total de leitos Ocupados**

PROGRAMA DE APOIO INSTITUCIONAL PARA AÇÕES EXTENSIONISTAS DE PREVENÇÃO, CUIDADOS E COMBATE À PANDEMIA DO NOVO CORONAVÍRUS

COEFICIENTE DE RECUPERADOS – 6ª RS UNIÃO DA VITÓRIA

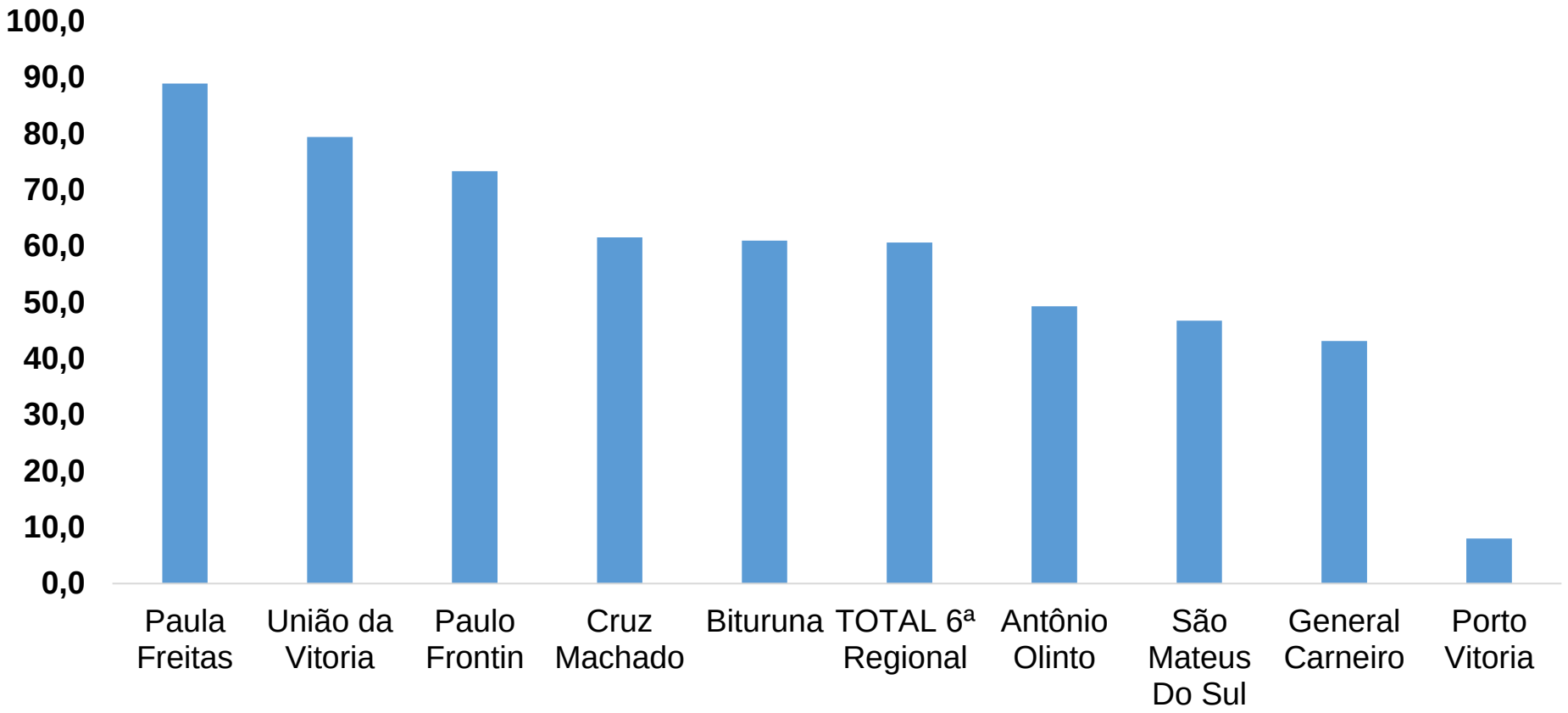

***Percentual de recuperados pela população doente**

Indicadores realizados com base nos dados do site Fonte: http://www.saude.pr.gov.br/Pagina/Coronavirus-COVID-19

PROGRAMA DE APOIO INSTITUCIONAL PARA AÇÕES EXTENSIONISTAS DE PREVENÇÃO, CUIDADOS E COMBATE À PANDEMIA DO NOVO CORONAVÍRUS

TABELA – COEFICIENTE DE RECUPERADOS – 6ª RS UNIÃO DA VITÓRIA

Município	População doente	Nº recuperados	Taxa Recuperados
Paula Freitas	18	16	88,9
União da Vitoria	296	235	79,4
Paulo Frontin	15	11	73,3
Cruz Machado	39	24	61,5
Bituruna	41	25	61,0
TOTAL 6ª Regional	**790**	**479**	**60,6**
Antônio Olinto	69	34	49,3
São Mateus Do Sul	229	107	46,7
General Carneiro	58	25	43,1
Porto Vitoria	25	2	8,0

***Percentual de recuperados pela população doente**

Indicadores realizados com base nos dados do site Fonte: http://www.saude.pr.gov.br/Pagina/Coronavirus-COVID-19

PROGRAMA DE APOIO INSTITUCIONAL PARA AÇÕES EXTENSIONISTAS DE PREVENÇÃO, CUIDADOS E COMBATE À PANDEMIA DO NOVO CORONAVÍRUS

COEFICIENTE DE MORTALIDADE – 6ª RS UNIÃO DA VITÓRIA

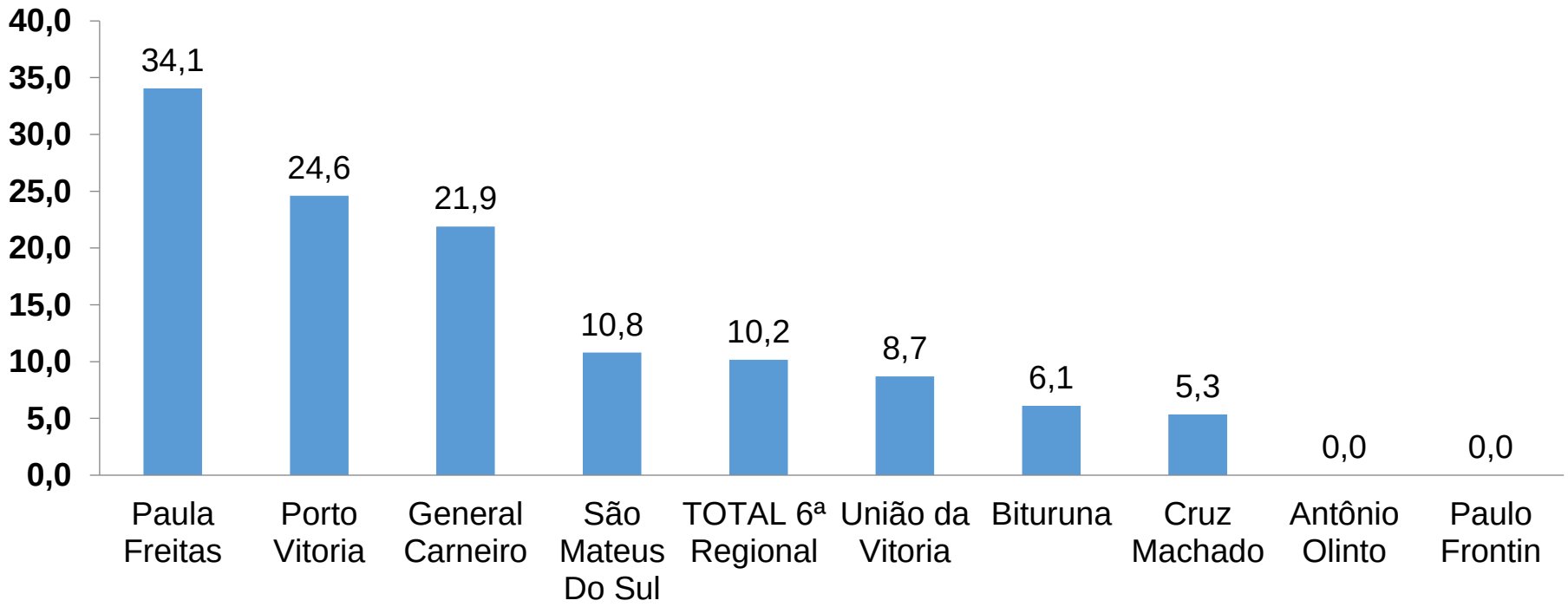

***Coeficiente por 100 mil Habitantes**

Indicadores realizados com base nos dados do site Fonte: http://www.saude.pr.gov.br/Pagina/Coronavirus-COVID-19

TABELA – COEFICIENTE DE MORTALIDADE – 6ª RS UNIÃO DA VITÓRIA

Município	População estimada 2019	Nº óbitos	Taxa mortalidade
Paula Freitas	5.873	2	34,1
Porto Vitoria	4.065	1	24,6
General Carneiro	13.710	3	21,9
São Mateus Do Sul	46.261	5	10,8
TOTAL 6ª Regional	**177.311**	**18**	**10,2**
União da Vitoria	57.517	5	8,7
Bituruna	16.389	1	6,1
Cruz Machado	18.708	1	5,3
Antônio Olinto	7.434	0	0,0
Paulo Frontin	7.354	0	0,0

***Coeficiente por 100 mil Habitantes**

Indicadores realizados com base nos dados do site Fonte: http://www.saude.pr.gov.br/Pagina/Coronavirus-COVID-19

PROGRAMA DE APOIO INSTITUCIONAL PARA AÇÕES EXTENSIONISTAS DE PREVENÇÃO, CUIDADOS E COMBATE À PANDEMIA DO NOVO CORONAVÍRUS

COEFICIENTE DE LETALIDADE – 6ª RS UNIÃO DA VITÓRIA

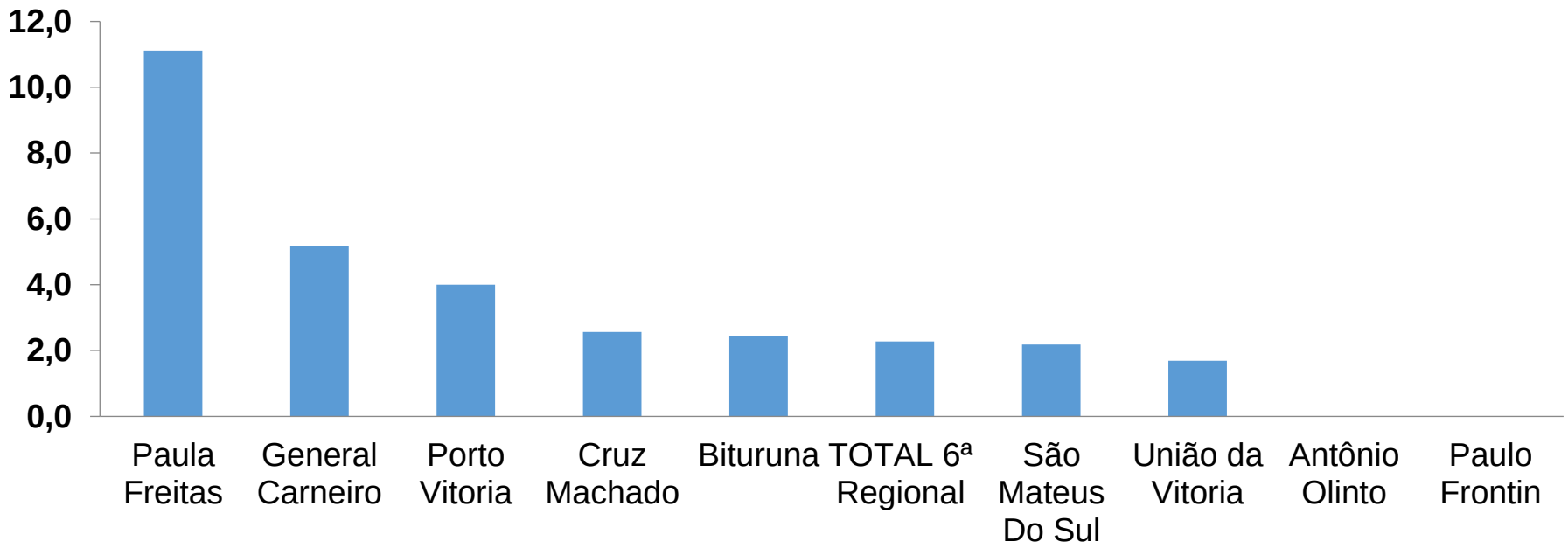

***Percentual de mortes pela população doente**

Indicadores realizados com base nos dados do site Fonte: http://www.saude.pr.gov.br/Pagina/Coronavirus-COVID-19

TABELA – COEFICIENTE DE LETALIDADE – 6ª RS UNIÃO DA VITÓRIA

Município	População doente	Nº óbitos	Taxa letalidade
Paula Freitas	18	2	11,1
General Carneiro	58	3	5,2
Porto Vitoria	25	1	4,0
Cruz Machado	39	1	2,6
Bituruna	41	1	2,4
TOTAL 6ª Regional	**790**	**18**	**2,3**
São Mateus Do Sul	229	5	2,2
União da Vitoria	296	5	1,7
Antônio Olinto	69	0	0,0
Paulo Frontin	15	0	0,0

PROGRAMA DE APOIO INSTITUCIONAL PARA AÇÕES EXTENSIONISTAS DE PREVENÇÃO, CUIDADOS E COMBATE À PANDEMIA DO NOVO CORONAVÍRUS

NÚMERO DE CASOS ACUMULADOS – 6ª RS UNIÃO DA VITÓRIA

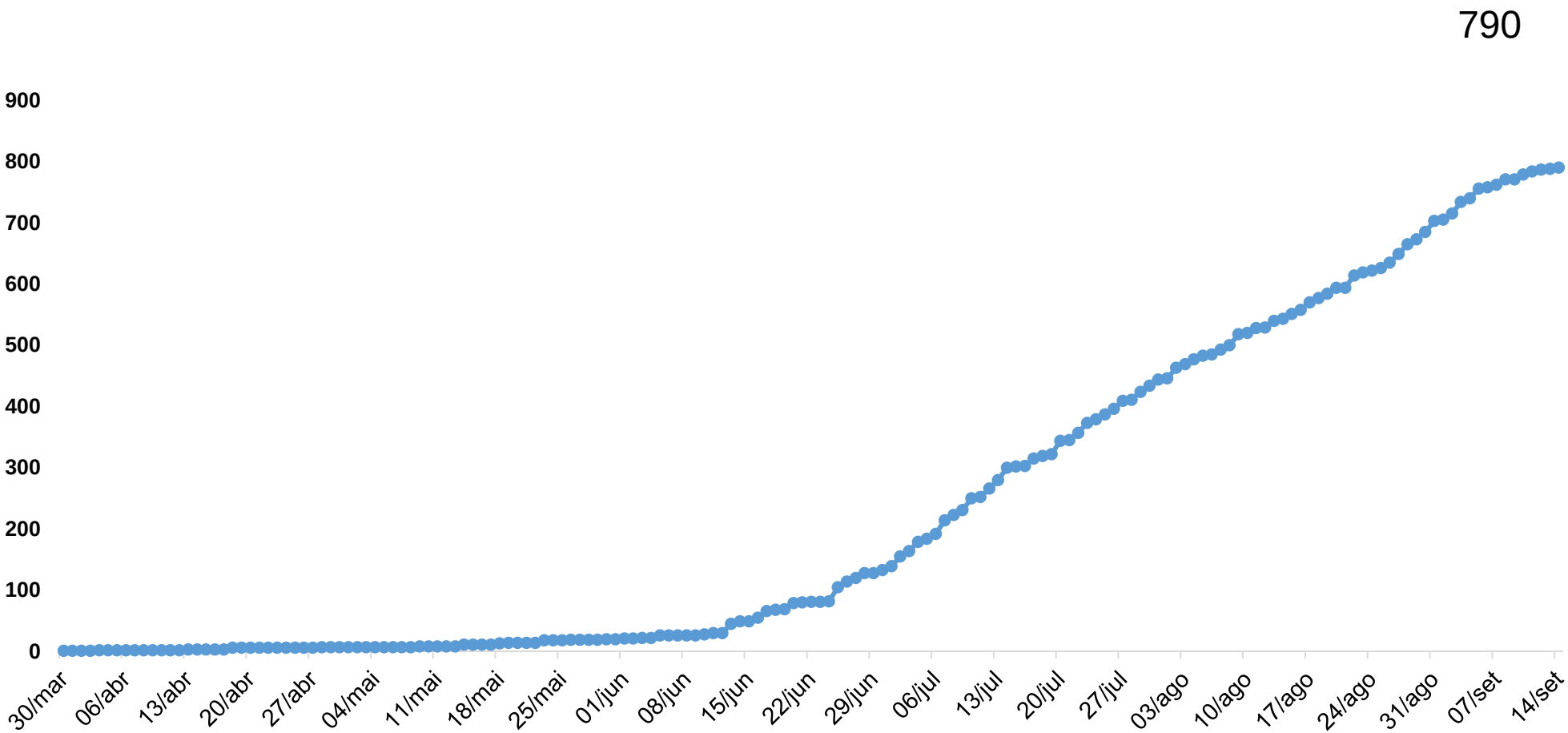

Indicadores realizados com base nos dados do site Fonte: http://www.saude.pr.gov.br/Pagina/Coronavirus-COVID-19