

PROGRAMA DE APOIO INSTITUCIONAL PARA AÇÕES EXTENSIONISTAS DE PREVENÇÃO, CUIDADOS E COMBATE À PANDEMIA DO NOVO CORONAVÍRUS

CORONAVÍRUS (COVID-19)

INFORME EPIDEMIOLÓGICO

2ª REGIONAL DE SAÚDE



PANORAMA

Dados atualizados: 31/10/2020



PARANÁ

CASOS 211.245

ÓBITOS 5.165



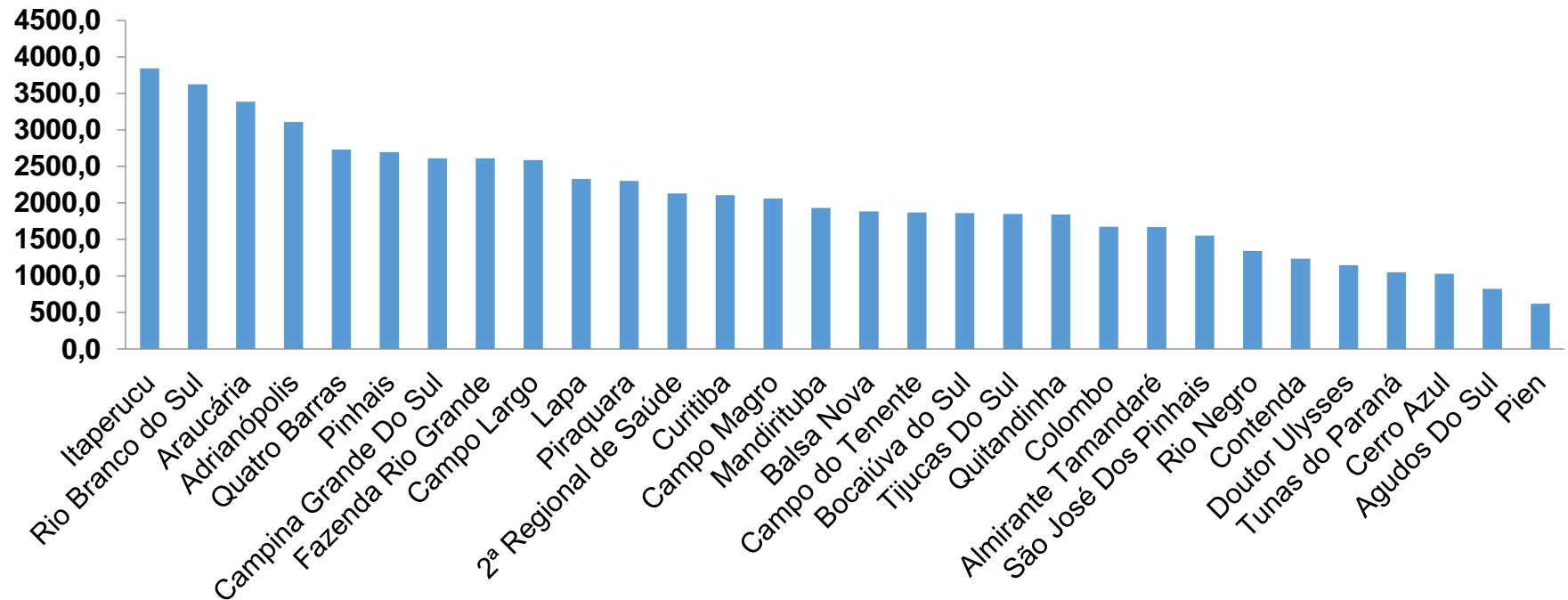
2ª REGIONAL DE SAÚDE

77.852

2.456

PROGRAMA DE APOIO INSTITUCIONAL PARA AÇÕES EXTENSIONISTAS DE PREVENÇÃO, CUIDADOS E COMBATE À PANDEMIA DO NOVO CORONAVÍRUS

COEFICIENTE DE PREVALÊNCIAS – 2ª RS METROPOLITANA



*Coeficiente por 100 mil Habitantes

PROGRAMA DE APOIO INSTITUCIONAL PARA AÇÕES EXTENSIONISTAS DE PREVENÇÃO, CUIDADOS E COMBATE À PANDEMIA DO NOVO CORONAVÍRUS

TABELA – COEFICIENTE DE PREVALÊNCIAS – 2ª RS METROPOLITANA

Município	População estimada 2019	Nº Total casos	Taxa de Prevalência
Itaperucu	28.634	1100	3841,6
Rio Branco do Sul	32.397	1174	3623,8
Araucária	143.843	4872	3387,0
Adrianópolis	5.919	184	3108,6
Quatro Barras	23.559	643	2729,3
Pinhais	132.157	3561	2694,5
Campina Grande Do Sul	43.288	1130	2610,4
Fazenda Rio Grande	100.209	2614	2608,5
Campo Largo	132.002	3412	2584,8
Lapa	48.163	1122	2329,6
Piraquara	113.036	2601	2301,0
2ª Regional de Saúde	3.654.960	77852	2130,0
Curitiba	1.933.105	40746	2107,8
Campo Magro	29.318	604	2060,2
Mandirituba	26.869	519	1931,6

*Coeficiente por 100 mil Habitantes

PROGRAMA DE APOIO INSTITUCIONAL PARA AÇÕES EXTENSIONISTAS DE PREVENÇÃO, CUIDADOS E COMBATE À PANDEMIA DO NOVO CORONAVÍRUS

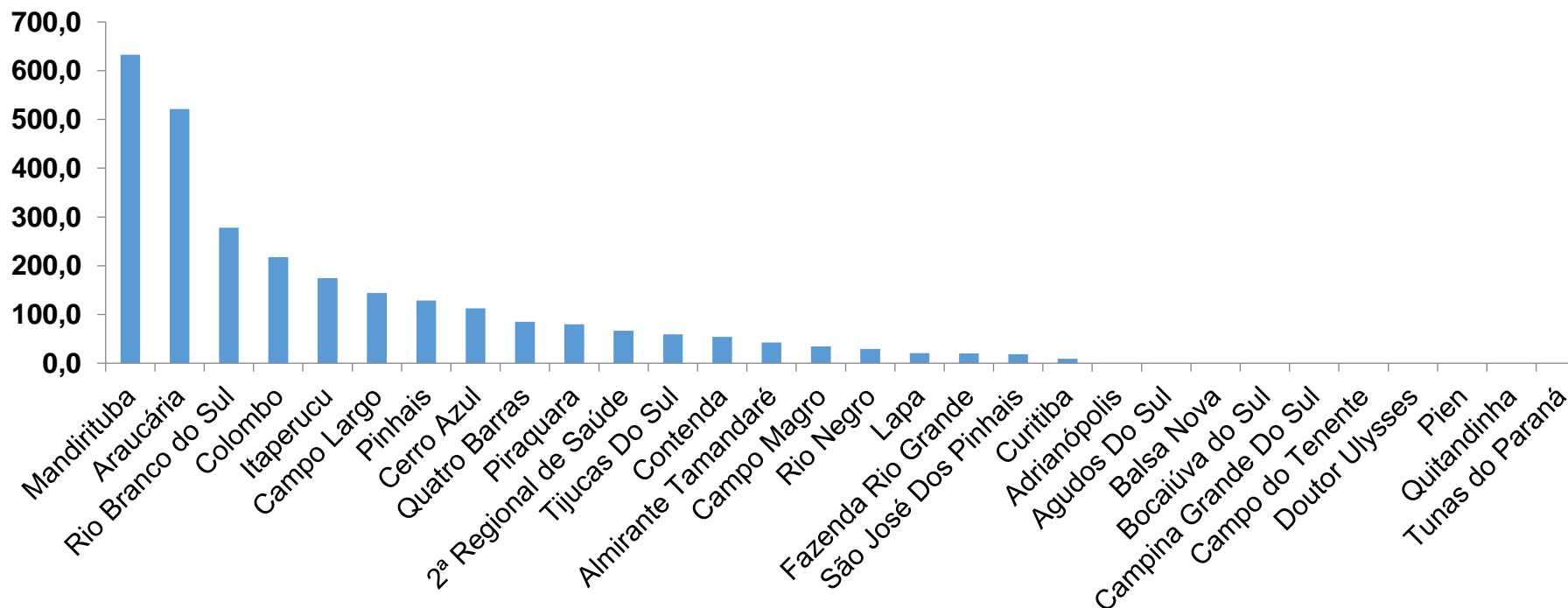
TABELA – COEFICIENTE DE PREVALÊNCIAS – 2ª RS METROPOLITANA (CONTINUAÇÃO)

Município	População estimada 2019	Nº Total casos	Taxa de Prevalência
Balsa Nova	12.941	244	1885,5
Campo do Tenente	7.971	149	1869,3
Bocaiúva do Sul	12.944	241	1861,9
Tijucas Do Sul	16.868	312	1849,7
Quitandinha	19.049	351	1842,6
Colombo	243.726	4083	1675,2
Almirante Tamandaré	118.623	1981	1670,0
São José Dos Pinhais	323.340	5025	1554,1
Rio Negro	34.170	459	1343,3
Contenda	18.584	230	1237,6
Doutor Ulysses	5.580	64	1147,0
Tunas do Paraná	8.769	92	1049,2
Cerro Azul	17.779	183	1029,3
Agudos Do Sul	9.371	77	821,7
Pien	12.746	79	619,8

*Coeficiente por 100 mil Habitantes

PROGRAMA DE APOIO INSTITUCIONAL PARA AÇÕES EXTENSIONISTAS DE PREVENÇÃO, CUIDADOS E COMBATE À PANDEMIA DO NOVO CORONAVÍRUS

COEFICIENTE DE INCIDÊNCIA – 2ª RS METROPOLITANA



*Coeficiente por 1 milhão de Habitantes

PROGRAMA DE APOIO INSTITUCIONAL PARA AÇÕES EXTENSIONISTAS DE PREVENÇÃO, CUIDADOS E COMBATE À PANDEMIA DO NOVO CORONAVÍRUS

TABELA – COEFICIENTE DE INCIDÊNCIA – 2ª RS METROPOLITANA

Município	População estimada 2019	Nº casos Novos	Taxa incidência
Mandirituba	26.869	17	632,7
Araucária	143.843	75	521,4
Rio Branco do Sul	32.397	9	277,8
Colombo	243.726	53	217,5
Itaperucu	28.634	5	174,6
Campo Largo	132.002	19	143,9
Pinhais	132.157	17	128,6
Cerro Azul	17.779	2	112,5
Quatro Barras	23.559	2	84,9
Piraquara	113.036	9	79,6
2ª Regional de Saúde	3.654.960	244	66,8
Tijucas Do Sul	16.868	1	59,3
Contenda	18.584	1	53,8
Almirante Tamandaré	118.623	5	42,2
Campo Magro	29.318	1	34,1

*Coeficiente por 1 milhão de Habitantes

PROGRAMA DE APOIO INSTITUCIONAL PARA AÇÕES EXTENSIONISTAS DE PREVENÇÃO, CUIDADOS E COMBATE À PANDEMIA DO NOVO CORONAVÍRUS

TABELA – COEFICIENTE DE INCIDÊNCIA – 2ª RS METROPOLITANA (CONTINUAÇÃO)

Município	População estimada 2019	Nº casos Novos	Taxa incidência
Rio Negro	34.170	1	29,3
Lapa	48.163	1	20,8
Fazenda Rio Grande	100.209	2	20,0
São José Dos Pinhais	323.340	6	18,6
Curitiba	1.933.105	18	9,3
Adrianópolis	5.919	0	0,0
Agudos Do Sul	9.371	0	0,0
Balsa Nova	12.941	0	0,0
Bocaiúva do Sul	12.944	0	0,0
Campina Grande Do Sul	43.288	0	0,0
Campo do Tenente	7.971	0	0,0
Doutor Ulysses	5.580	0	0,0
Pien	12.746	0	0,0
Quitandinha	19.049	0	0,0
Tunas do Paraná	8.769	0	0,0

*Coeficiente por 1 milhão de Habitantes

PROGRAMA DE APOIO INSTITUCIONAL PARA AÇÕES EXTENSIONISTAS DE PREVENÇÃO, CUIDADOS E COMBATE À PANDEMIA DO NOVO CORONAVÍRUS

Censo de leitos Estabelecimento de Referência das 2ª Regional – Curitiba / Campo Largo / São José dos Pinhais



TAXA DE OCUPAÇÃO DE LEITOS

2ª RS METROPOLITANA

Dados atualizados: 28/10/2020



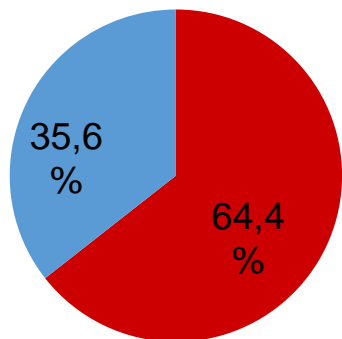
TOTAL INTERNADOS
ALA COVID-19

TOTAL 619
% 64,4%

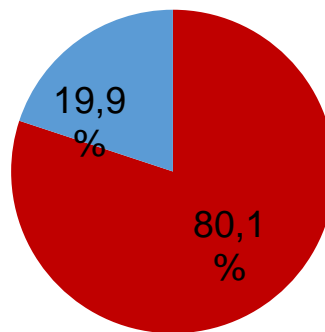


LEITOS DISPONÍVEIS
ALA COVID-19

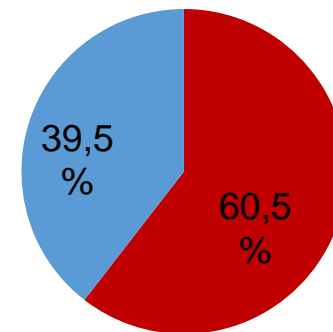
TOTAL 342
% 35,6%



■ Tx. de ocupação de leitos...



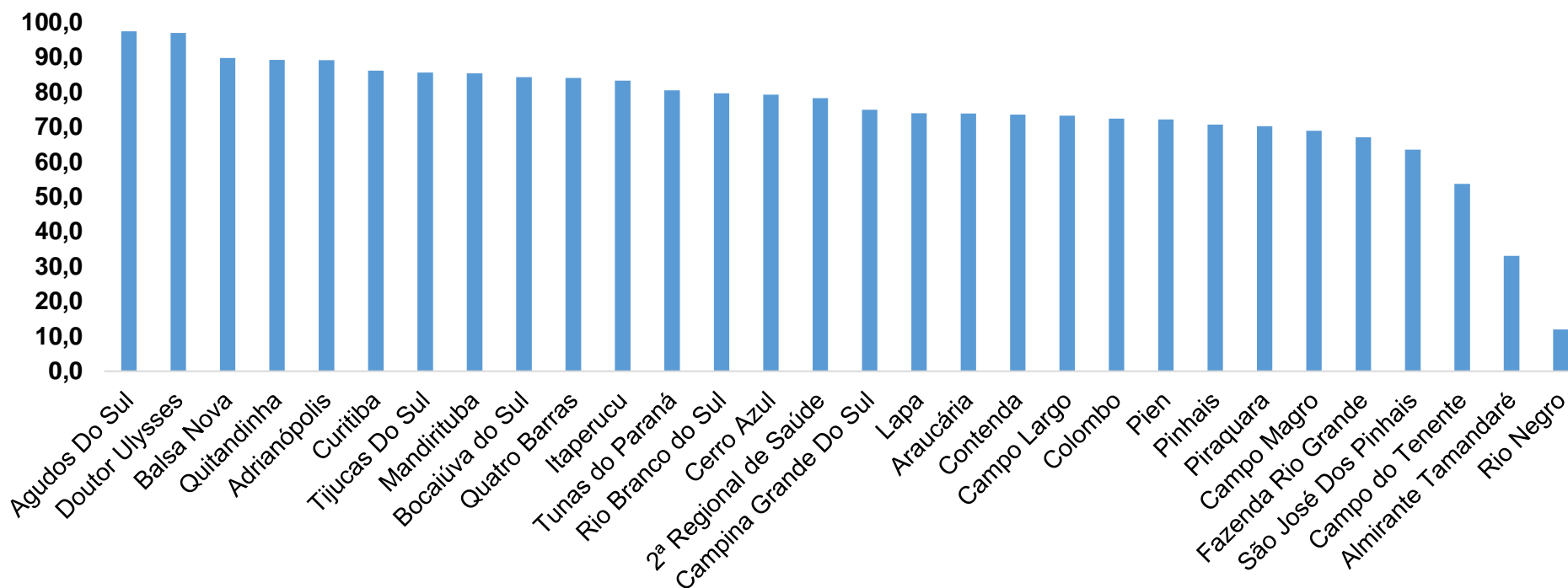
■ Tx de ocupação UTI



■ Tx de ocupação Enf.

PROGRAMA DE APOIO INSTITUCIONAL PARA AÇÕES EXTENSIONISTAS DE PREVENÇÃO, CUIDADOS E COMBATE À PANDEMIA DO NOVO CORONAVÍRUS

COEFICIENTE DE RECUPERADOS – 2ª RS METROPOLITANA



*Percentual de recuperados pela população doente

PROGRAMA DE APOIO INSTITUCIONAL PARA AÇÕES EXTENSIONISTAS DE PREVENÇÃO, CUIDADOS E COMBATE À PANDEMIA DO NOVO CORONAVÍRUS

TABELA – COEFICIENTE DE RECUPERADOS – 2ª RS METROPOLITANA

Município	População doente	Nº recuperados	Taxa Recuperados
Agudos Do Sul	77	75	97,4
Doutor Ulysses	64	62	96,9
Balsa Nova	244	219	89,8
Quitandinha	351	313	89,2
Adrianópolis	184	164	89,1
Curitiba	40746	35073	86,1
Tijucas Do Sul	312	267	85,6
Mandirituba	519	443	85,4
Bocaiúva do Sul	241	203	84,2
Quatro Barras	643	540	84,0
Itaperucu	1100	916	83,3
Tunas do Paraná	92	74	80,4
Rio Branco do Sul	1174	935	79,6
Cerro Azul	183	145	79,2
2ª Regional de Saúde	77852	60867	78,2

*Percentual de recuperados pela população doente

PROGRAMA DE APOIO INSTITUCIONAL PARA AÇÕES EXTENSIONISTAS DE PREVENÇÃO, CUIDADOS E COMBATE À PANDEMIA DO NOVO CORONAVÍRUS

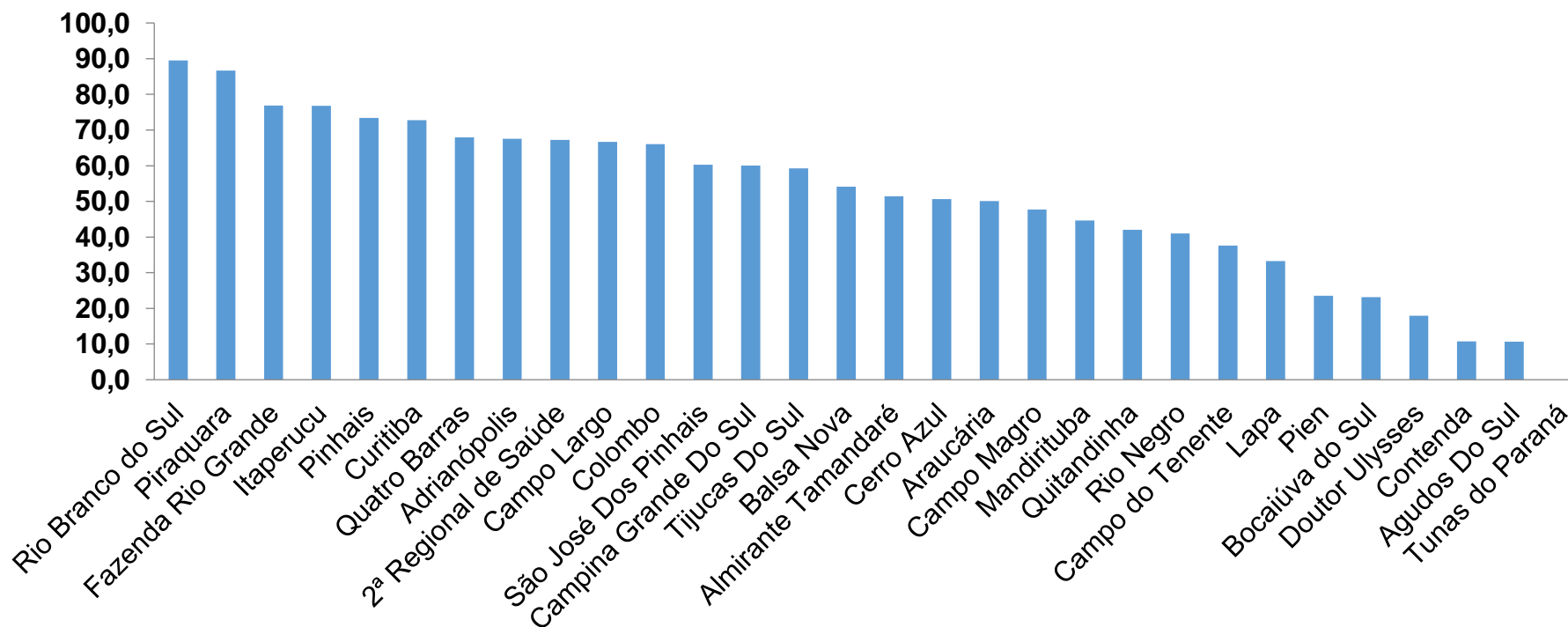
TABELA – COEFICIENTE DE RECUPERADOS – 2ª RS METROPOLITANA (CONTINUAÇÃO)

Município	População doente	Nº recuperados	Taxa Recuperados
Campina Grande Do Sul	1130	846	74,9
Lapa	1122	829	73,9
Araucária	4872	3596	73,8
Contenda	230	169	73,5
Campo Largo	3412	2497	73,2
Colombo	4083	2954	72,3
Pien	79	57	72,2
Pinhais	3561	2516	70,7
Piraquara	2601	1825	70,2
Campo Magro	604	416	68,9
Fazenda Rio Grande	2614	1752	67,0
São José Dos Pinhais	5025	3191	63,5
Campo do Tenente	149	80	53,7
Almirante Tamandaré	1981	655	33,1
Rio Negro	459	55	12,0

*Percentual de recuperados pela população doente

PROGRAMA DE APOIO INSTITUCIONAL PARA AÇÕES EXTENSIONISTAS DE PREVENÇÃO, CUIDADOS E COMBATE À PANDEMIA DO NOVO CORONAVÍRUS

COEFICIENTE DE MORTALIDADE – 2ª RS METROPOLITANA



*Percentual de mortes pela população doente

PROGRAMA DE APOIO INSTITUCIONAL PARA AÇÕES EXTENSIONISTAS DE PREVENÇÃO, CUIDADOS E COMBATE À PANDEMIA DO NOVO CORONAVÍRUS

TABELA – COEFICIENTE DE MORTALIDADE – 2ª RS METROPOLITANA

Município	População estimada 2019	Nº óbitos	Taxa mortalidade
Rio Branco do Sul	32.397	29	89,5
Piraquara	113.036	98	86,7
Fazenda Rio Grande	100.209	77	76,8
Itaperucu	28.634	22	76,8
Pinhais	132.157	97	73,4
Curitiba	1.933.105	1407	72,8
Quatro Barras	23.559	16	67,9
Adrianópolis	5.919	4	67,6
2ª Regional de Saúde	3.654.960	2456	67,2
Campo Largo	132.002	88	66,7
Colombo	243.726	161	66,1
São José Dos Pinhais	323.340	195	60,3
Campina Grande Do Sul	43.288	26	60,1
Tijucas Do Sul	16.868	10	59,3
Balsa Nova	12.941	7	54,1

*Percentual de mortes pela população doente

PROGRAMA DE APOIO INSTITUCIONAL PARA AÇÕES EXTENSIONISTAS DE PREVENÇÃO, CUIDADOS E COMBATE À PANDEMIA DO NOVO CORONAVÍRUS

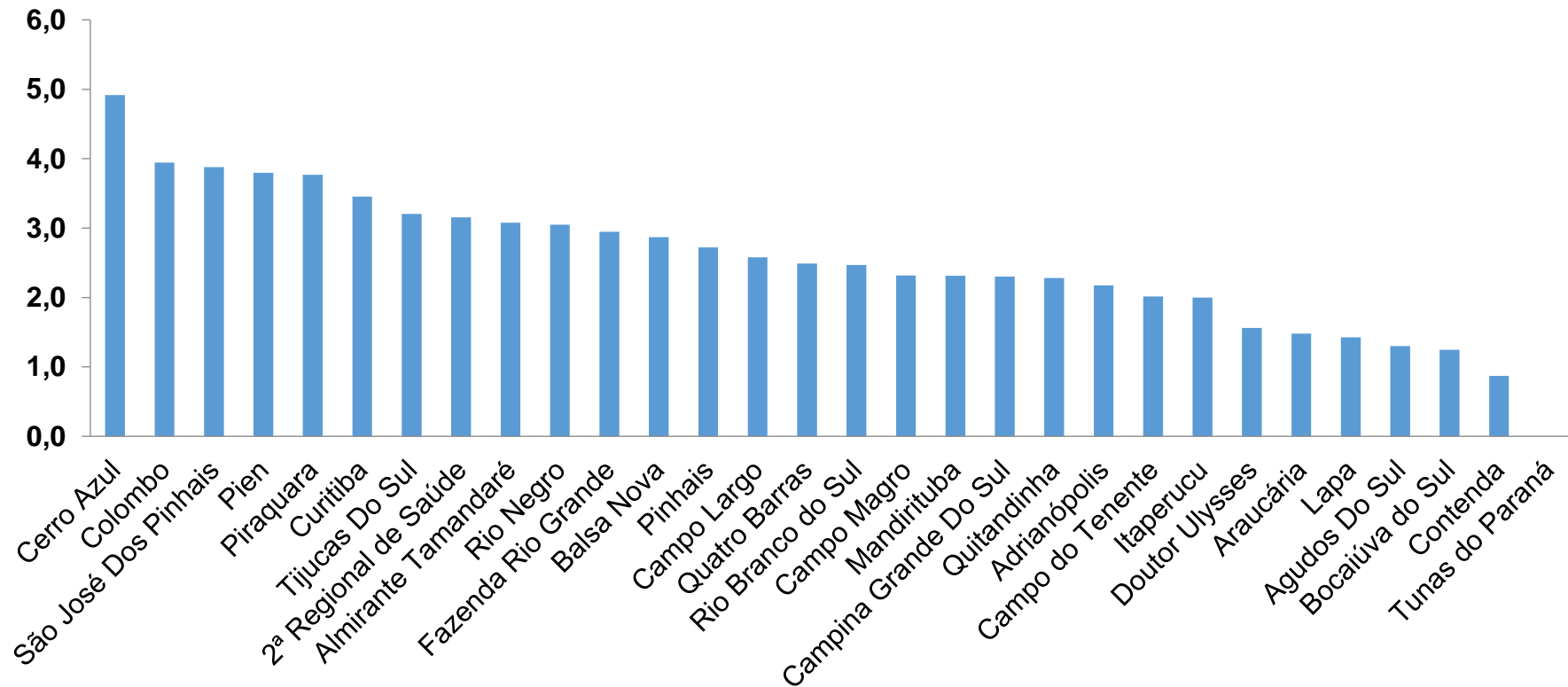
TABELA – COEFICIENTE DE MORTALIDADE – 2ª RS METROPOLITANA (CONTINUAÇÃO)

Município	População estimada 2019	Nº óbitos	Taxa mortalidade
Almirante Tamandaré	118.623	61	51,4
Cerro Azul	17.779	9	50,6
Araucária	143.843	72	50,1
Campo Magro	29.318	14	47,8
Mandirituba	26.869	12	44,7
Quitandinha	19.049	8	42,0
Rio Negro	34.170	14	41,0
Campo do Tenente	7.971	3	37,6
Lapa	48.163	16	33,2
Pien	12.746	3	23,5
Bocaiúva do Sul	12.944	3	23,2
Doutor Ulysses	5.580	1	17,9
Contenda	18.584	2	10,8
Agudos Do Sul	9.371	1	10,7
Tunas do Paraná	8.769	0	0,0

*Percentual de mortes pela população doente

PROGRAMA DE APOIO INSTITUCIONAL PARA AÇÕES EXTENSIONISTAS DE PREVENÇÃO, CUIDADOS E COMBATE À PANDEMIA DO NOVO CORONAVÍRUS

COEFICIENTE DE LETALIDADE – 2ª RS METROPOLITANA



*Percentual de mortes pela população doente

PROGRAMA DE APOIO INSTITUCIONAL PARA AÇÕES EXTENSIONISTAS DE PREVENÇÃO, CUIDADOS E COMBATE À PANDEMIA DO NOVO CORONAVÍRUS

TABELA – COEFICIENTE DE LETALIDADE – 2ª RS METROPOLITANA

Município	População doente	Nº óbitos	Taxa letalidade
Cerro Azul	183	9	4,9
Colombo	4083	161	3,9
São José Dos Pinhais	5025	195	3,9
Pien	79	3	3,8
Piraquara	2601	98	3,8
Curitiba	40746	1407	3,5
Tijucas Do Sul	312	10	3,2
2ª Regional de Saúde	77852	2456	3,2
Almirante Tamandaré	1981	61	3,1
Rio Negro	459	14	3,1
Fazenda Rio Grande	2614	77	2,9
Balsa Nova	244	7	2,9
Pinhais	3561	97	2,7
Campo Largo	3412	88	2,6
Quatro Barras	643	16	2,5

*Percentual de mortes pela população doente

PROGRAMA DE APOIO INSTITUCIONAL PARA AÇÕES EXTENSIONISTAS DE PREVENÇÃO, CUIDADOS E COMBATE À PANDEMIA DO NOVO CORONAVÍRUS

TABELA – COEFICIENTE DE LETALIDADE – 2ª RS METROPOLITANA

Município	População doente	Nº óbitos	Taxa letalidade
Rio Branco do Sul	1174	29	2,5
Campo Magro	604	14	2,3
Mandirituba	519	12	2,3
Campina Grande Do Sul	1130	26	2,3
Quitandinha	351	8	2,3
Adrianópolis	184	4	2,2
Campo do Tenente	149	3	2,0
Itaperucu	1100	22	2,0
Doutor Ulysses	64	1	1,6
Araucária	4872	72	1,5
Lapa	1122	16	1,4
Agudos Do Sul	77	1	1,3
Bocaiúva do Sul	241	3	1,2
Contenda	230	2	0,9
Tunas do Paraná	92	0	0,0

*Percentual de mortes pela população doente

PROGRAMA DE APOIO INSTITUCIONAL PARA AÇÕES EXTENSIONISTAS DE PREVENÇÃO, CUIDADOS E COMBATE À PANDEMIA DO NOVO CORONAVÍRUS

NÚMERO DE CASOS ACUMULADOS – 2ª RS METROPOLITANA

77.852

