

PROGRAMA DE APOIO INSTITUCIONAL PARA AÇÕES EXTENSIONISTAS DE PREVENÇÃO, CUIDADOS E COMBATE À PANDEMIA DO NOVO CORONAVÍRUS

# CORONAVÍRUS (COVID-19)

## INFORME EPIDEMIOLÓGICO

### 2ª REGIONAL DE SAÚDE



## PANORAMA

Dados atualizados: 31/08/2020



PARANÁ

CASOS 130.500

ÓBITOS 3.251



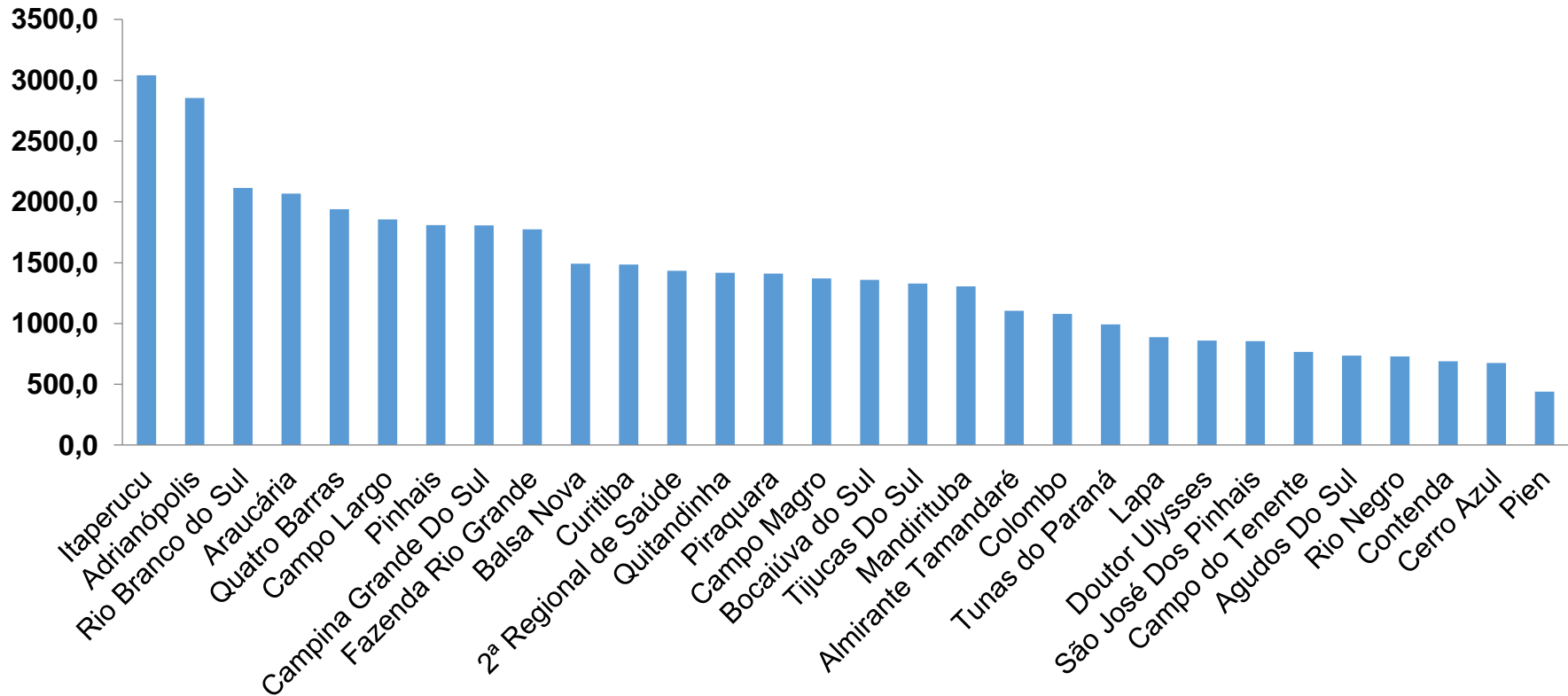
2ª REGIONAL DE SAÚDE

52.433

1.658

PROGRAMA DE APOIO INSTITUCIONAL PARA AÇÕES EXTENSIONISTAS DE PREVENÇÃO, CUIDADOS E COMBATE À PANDEMIA DO NOVO CORONAVÍRUS

## COEFICIENTE DE PREVALÊNCIAS – 2ª RS METROPOLITANA



\*Coeficiente por 100 mil Habitantes

PROGRAMA DE APOIO INSTITUCIONAL PARA AÇÕES EXTENSIONISTAS DE PREVENÇÃO, CUIDADOS E COMBATE À PANDEMIA DO NOVO CORONAVÍRUS

## TABELA – COEFICIENTE DE PREVALÊNCIAS – 2ª RS METROPOLITANA

Município	População estimada 2019	Nº Total casos	Taxa de Prevalência
Itaperucu	28.634	871	3041,8
Adrianópolis	5.919	169	2855,2
Rio Branco do Sul	32.397	685	2114,4
Araucária	143.843	2974	2067,5
Quatro Barras	23.559	457	1939,8
Campo Largo	132.002	2451	1856,8
Pinhais	132.157	2391	1809,2
Campina Grande Do Sul	43.288	782	1806,5
Fazenda Rio Grande	100.209	1779	1775,3
Balsa Nova	12.941	193	1491,4
Curitiba	1.933.105	28713	1485,3
<b>2ª Regional de Saúde</b>	<b>3.654.960</b>	<b>52433</b>	<b>1434,6</b>
Quitandinha	19.049	270	1417,4
Piraquara	113.036	1595	1411,1
Campo Magro	29.318	402	1371,2

\*Coeficiente por 100 mil Habitantes

PROGRAMA DE APOIO INSTITUCIONAL PARA AÇÕES EXTENSIONISTAS DE PREVENÇÃO, CUIDADOS E COMBATE À PANDEMIA DO NOVO CORONAVÍRUS

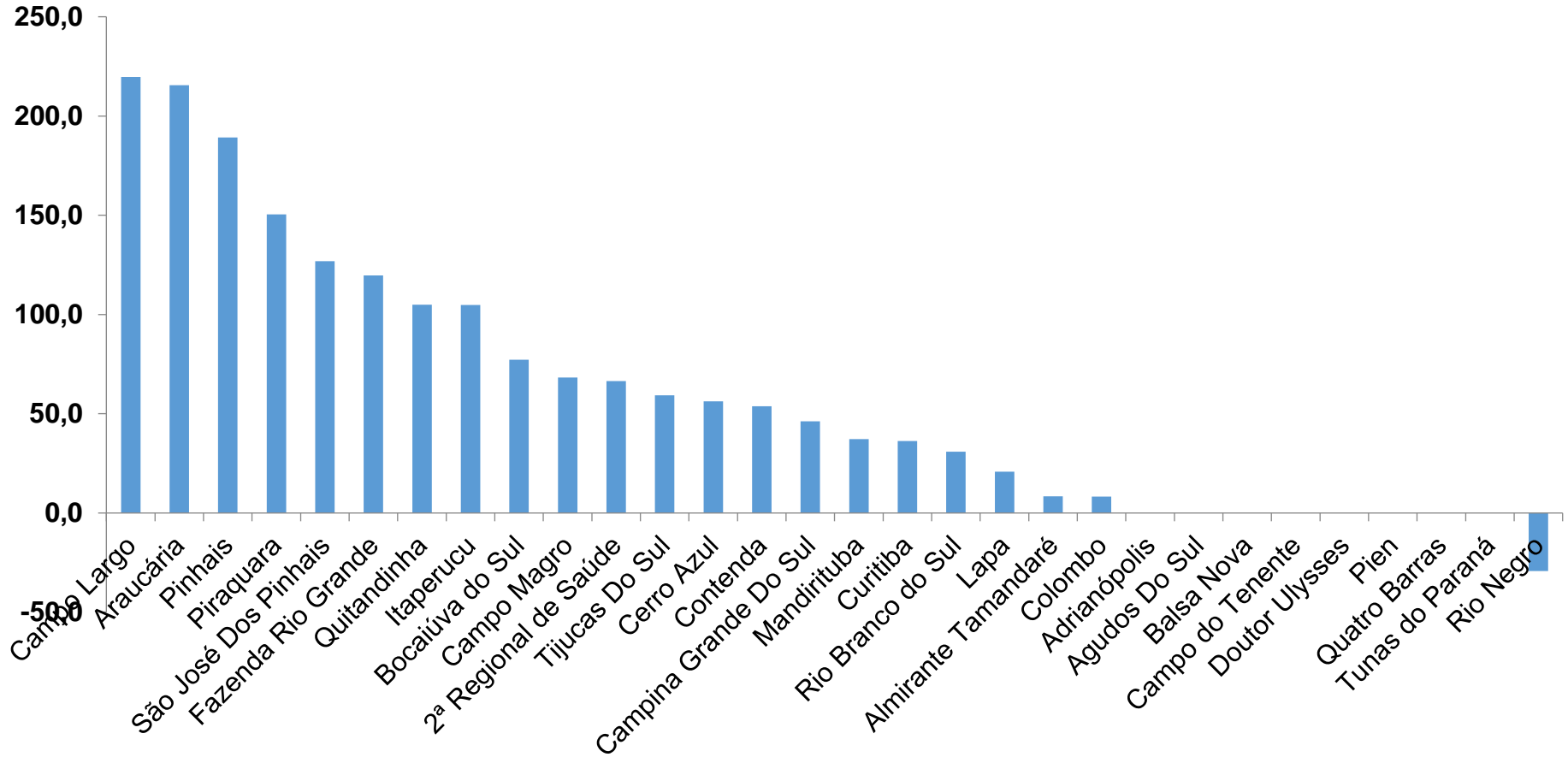
## TABELA – COEFICIENTE DE PREVALÊNCIAS – 2ª RS METROPOLITANA (CONTINUAÇÃO)

Município	População estimada 2019	Nº Total casos	Taxa de Prevalência
Bocaiúva do Sul	12.944	176	1359,7
Tijucas Do Sul	16.868	224	1328,0
Mandirituba	26.869	351	1306,3
Almirante Tamandaré	118.623	1310	1104,3
Colombo	243.726	2630	1079,1
Tunas do Paraná	8.769	87	992,1
Lapa	48.163	427	886,6
Doutor Ulysses	5.580	48	860,2
São José Dos Pinhais	323.340	2765	855,1
Campo do Tenente	7.971	61	765,3
Agudos Do Sul	9.371	69	736,3
Rio Negro	34.170	249	728,7
Contenda	18.584	128	688,8
Cerro Azul	17.779	120	675,0
Pien	12.746	56	439,4

\*Coeficiente por 100 mil Habitantes

PROGRAMA DE APOIO INSTITUCIONAL PARA AÇÕES EXTENSIONISTAS DE PREVENÇÃO, CUIDADOS E COMBATE À PANDEMIA DO NOVO CORONAVÍRUS

## COEFICIENTE DE INCIDÊNCIA – 2ª RS METROPOLITANA



\*Coeficiente por 1 milhão de Habitantes

PROGRAMA DE APOIO INSTITUCIONAL PARA AÇÕES EXTENSIONISTAS DE PREVENÇÃO, CUIDADOS E COMBATE À PANDEMIA DO NOVO CORONAVÍRUS

## TABELA – COEFICIENTE DE INCIDÊNCIA – 2ª RS METROPOLITANA

Município	População estimada 2019	Nº casos Novos	Taxa incidência
Campo Largo	132.002	29	219,7
Araucária	143.843	31	215,5
Pinhais	132.157	25	189,2
Piraquara	113.036	17	150,4
São José Dos Pinhais	323.340	41	126,8
Fazenda Rio Grande	100.209	12	119,7
Quitandinha	19.049	2	105,0
Itaperucu	28.634	3	104,8
Bocaiúva do Sul	12.944	1	77,3
Campo Magro	29.318	2	68,2
<b>2ª Regional de Saúde</b>	<b>3.654.960</b>	<b>243</b>	<b>66,5</b>
Tijucas Do Sul	16.868	1	59,3
Cerro Azul	17.779	1	56,2
Contenda	18.584	1	53,8
Campina Grande Do Sul	43.288	2	46,2

\*Coeficiente por 1 milhão de Habitantes

PROGRAMA DE APOIO INSTITUCIONAL PARA AÇÕES EXTENSIONISTAS DE PREVENÇÃO, CUIDADOS E COMBATE À PANDEMIA DO NOVO CORONAVÍRUS

## TABELA – COEFICIENTE DE INCIDÊNCIA – 2ª RS METROPOLITANA (CONTINUAÇÃO)

Município	População estimada 2019	Nº casos Novos	Taxa incidência
Mandirituba	26.869	1	37,2
Curitiba	1.933.105	70	36,2
Rio Branco do Sul	32.397	1	30,9
Lapa	48.163	1	20,8
Almirante Tamandaré	118.623	1	8,4
Colombo	243.726	2	8,2
Adrianópolis	5.919	0	0,0
Agudos Do Sul	9.371	0	0,0
Balsa Nova	12.941	0	0,0
Campo do Tenente	7.971	0	0,0
Doutor Ulysses	5.580	0	0,0
Pien	12.746	0	0,0
Quatro Barras	23.559	0	0,0
Tunas do Paraná	8.769	0	0,0
Rio Negro	34.170	-1	-29,3

\*Coeficiente por 1 milhão de Habitantes

PROGRAMA DE APOIO INSTITUCIONAL PARA AÇÕES EXTENSIONISTAS DE PREVENÇÃO, CUIDADOS E COMBATE À PANDEMIA DO NOVO CORONAVÍRUS

Censo de leitos Estabelecimento de Referência das 2ª Regional – Curitiba / Campo Largo / São José dos Pinhais



TAXA DE OCUPAÇÃO DE LEITOS

2ª RS METROPOLITANA

Dados atualizados: 31/08/2020



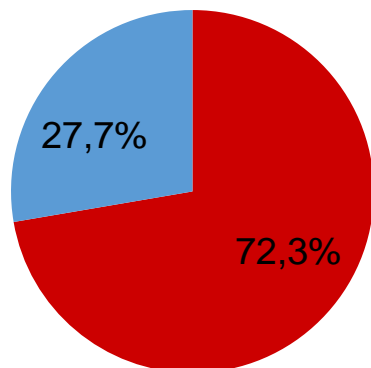
TOTAL INTERNADOS ALA COVID-19

TOTAL 812  
% 72,3%

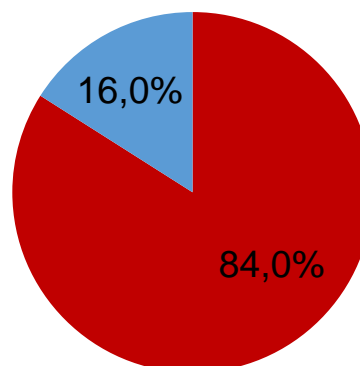


LEITOS DISPONÍVEIS ALA COVID-19

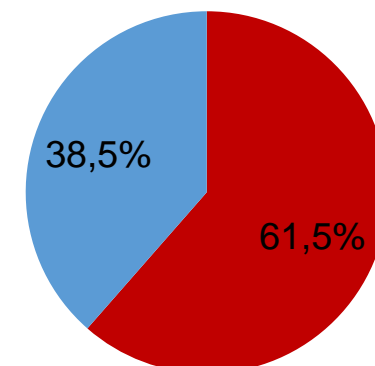
TOTAL 311  
% 27,7%



■ Tx. de ocupação de leitos total  
■ Tx. de leitos livres total



■ Tx de ocupação UTI  
■ Tx de leitos livres UTI

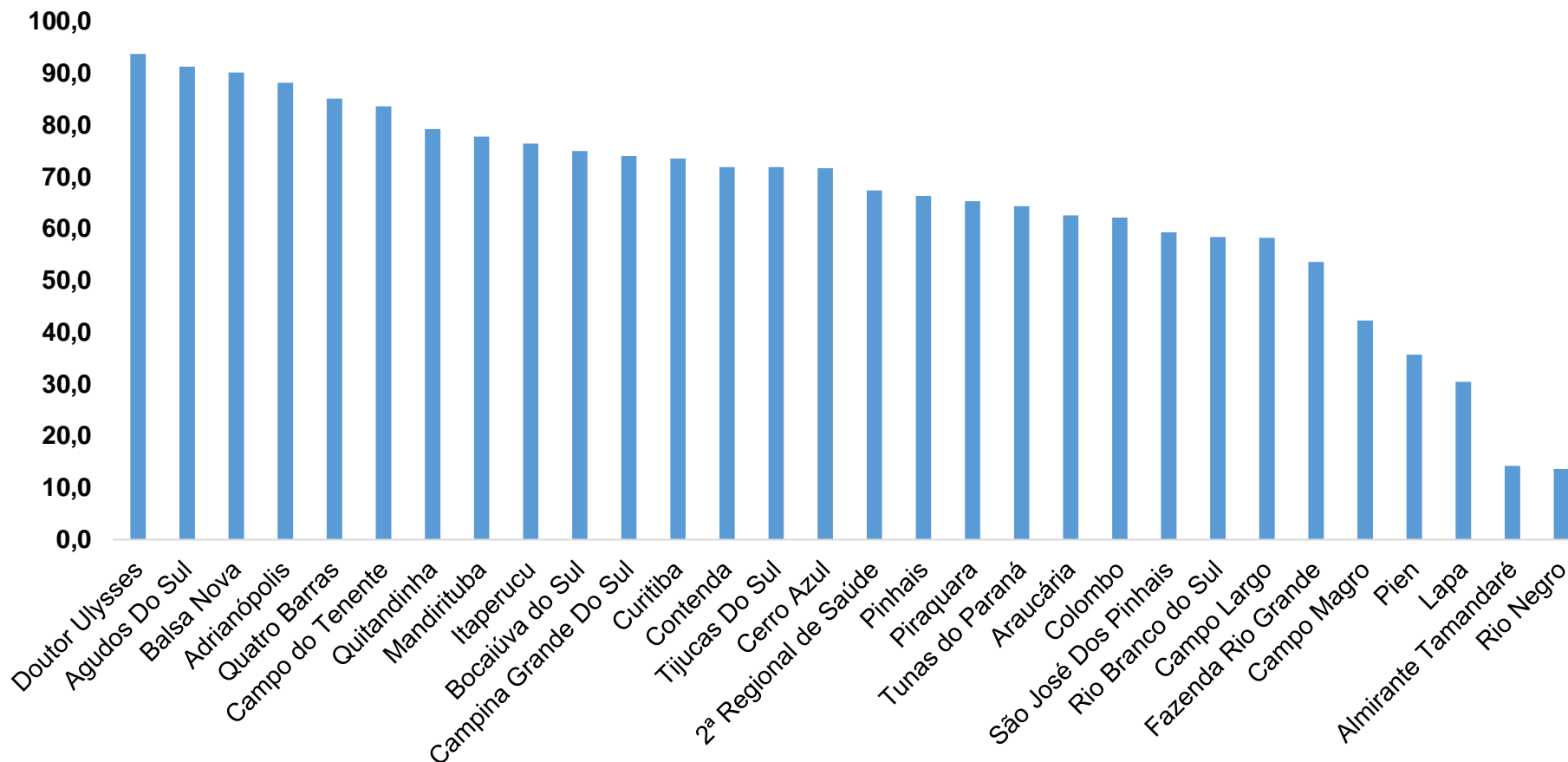


■ Tx de ocupação Enf.  
■ Tx de leitos livre Enf.



PROGRAMA DE APOIO INSTITUCIONAL PARA AÇÕES EXTENSIONISTAS DE PREVENÇÃO, CUIDADOS E COMBATE À PANDEMIA DO NOVO CORONAVÍRUS

## COEFICIENTE DE RECUPERADOS – 2ª RS METROPOLITANA



\*Percentual de recuperados pela população doente

PROGRAMA DE APOIO INSTITUCIONAL PARA AÇÕES EXTENSIONISTAS DE PREVENÇÃO, CUIDADOS E COMBATE À PANDEMIA DO NOVO CORONAVÍRUS

## TABELA – COEFICIENTE DE RECUPERADOS – 2ª RS METROPOLITANA

Município	População doente	Nº recuperados	Taxa Recuperados
Doutor Ulysses	48	45	93,8
Agudos Do Sul	69	63	91,3
Balsa Nova	193	174	90,2
Adrianópolis	169	149	88,2
Quatro Barras	457	389	85,1
Campo do Tenente	61	51	83,6
Quitandinha	270	214	79,3
Mandirituba	351	273	77,8
Itaperucu	871	666	76,5
Bocaiúva do Sul	176	132	75,0
Campina Grande Do Sul	782	579	74,0
Curitiba	28713	21123	73,6
Contenda	128	92	71,9
Tijucas Do Sul	224	161	71,9
Cerro Azul	120	86	71,7

\*Percentual de recuperados pela população doente

PROGRAMA DE APOIO INSTITUCIONAL PARA AÇÕES EXTENSIONISTAS DE PREVENÇÃO, CUIDADOS E COMBATE À PANDEMIA DO NOVO CORONAVÍRUS

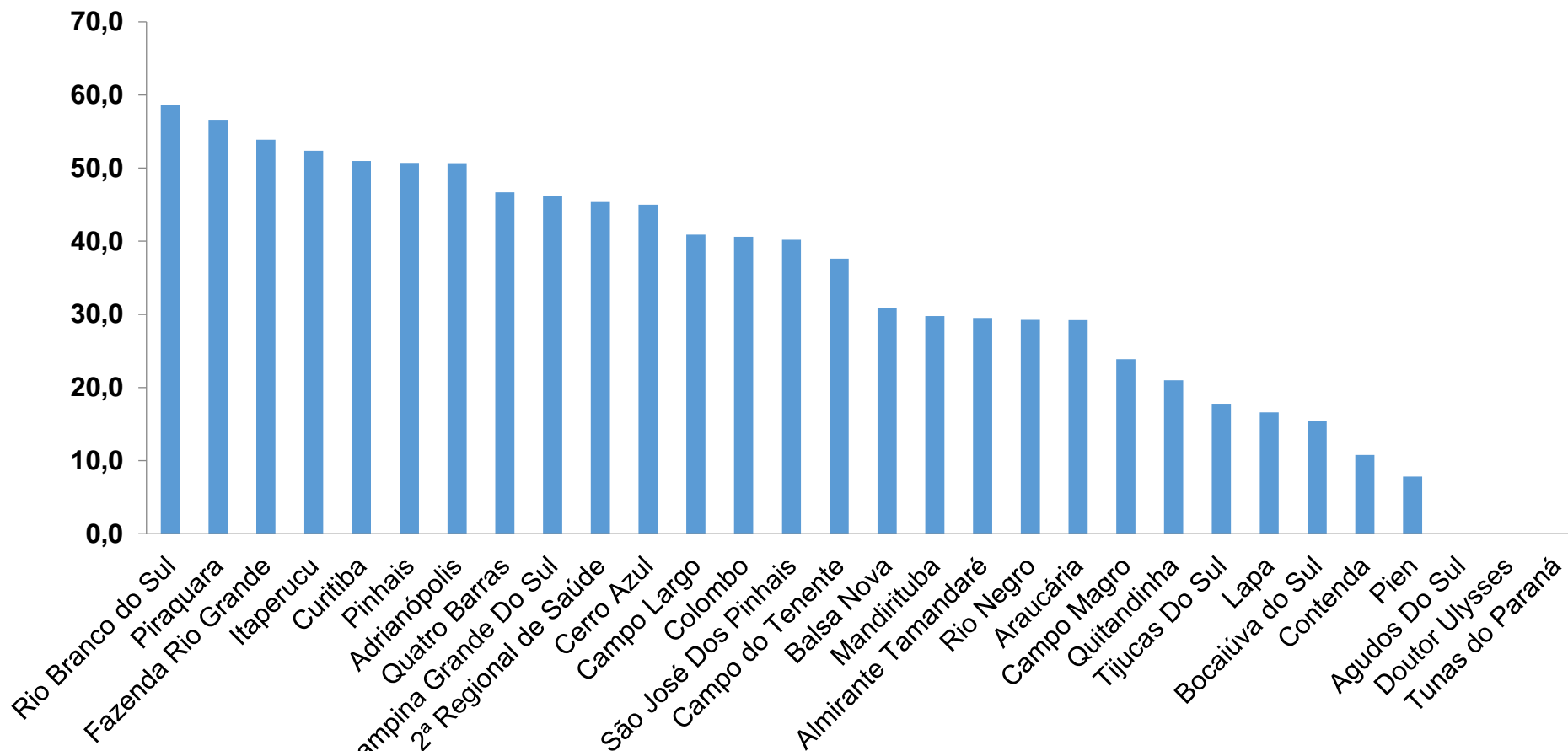
## TABELA – COEFICIENTE DE RECUPERADOS – 2ª RS METROPOLITANA (CONTINUAÇÃO)

Município	População doente	Nº recuperados	Taxa Recuperados
<b>2ª Regional de Saúde</b>	<b>52433</b>	<b>35336</b>	<b>67,4</b>
Pinhais	2391	1586	66,3
Piraquara	1595	1042	65,3
Tunas do Paraná	87	56	64,4
Araucária	2974	1861	62,6
Colombo	2630	1634	62,1
São José Dos Pinhais	2765	1640	59,3
Rio Branco do Sul	685	400	58,4
Campo Largo	2451	1427	58,2
Fazenda Rio Grande	1779	953	53,6
Campo Magro	402	170	42,3
Pien	56	20	35,7
Lapa	427	130	30,4
Almirante Tamandaré	1310	186	14,2
Rio Negro	249	34	13,7

\*Percentual de recuperados pela população doente

PROGRAMA DE APOIO INSTITUCIONAL PARA AÇÕES EXTENSIONISTAS DE PREVENÇÃO, CUIDADOS E COMBATE À PANDEMIA DO NOVO CORONAVÍRUS

## COEFICIENTE DE MORTALIDADE – 2ª RS METROPOLITANA



\*Percentual de mortes pela população doente

PROGRAMA DE APOIO INSTITUCIONAL PARA AÇÕES EXTENSIONISTAS DE PREVENÇÃO, CUIDADOS E COMBATE À PANDEMIA DO NOVO CORONAVÍRUS

## TABELA – COEFICIENTE DE MORTALIDADE – 2ª RS METROPOLITANA

Município	População estimada 2019	Nº óbitos	Taxa mortalidade
Rio Branco do Sul	32.397	19	58,6
Piraquara	113.036	64	56,6
Fazenda Rio Grande	100.209	54	53,9
Itaperucu	28.634	15	52,4
Curitiba	1.933.105	985	51,0
Pinhais	132.157	67	50,7
Adrianópolis	5.919	3	50,7
Quatro Barras	23.559	11	46,7
Campina Grande Do Sul	43.288	20	46,2
<b>2ª Regional de Saúde</b>	<b>3.654.960</b>	<b>1658</b>	<b>45,4</b>
Cerro Azul	17.779	8	45,0
Campo Largo	132.002	54	40,9
Colombo	243.726	99	40,6
São José Dos Pinhais	323.340	130	40,2
Campo do Tenente	7.971	3	37,6

\*Percentual de mortes pela população doente

PROGRAMA DE APOIO INSTITUCIONAL PARA AÇÕES EXTENSIONISTAS DE PREVENÇÃO, CUIDADOS E COMBATE À PANDEMIA DO NOVO CORONAVÍRUS

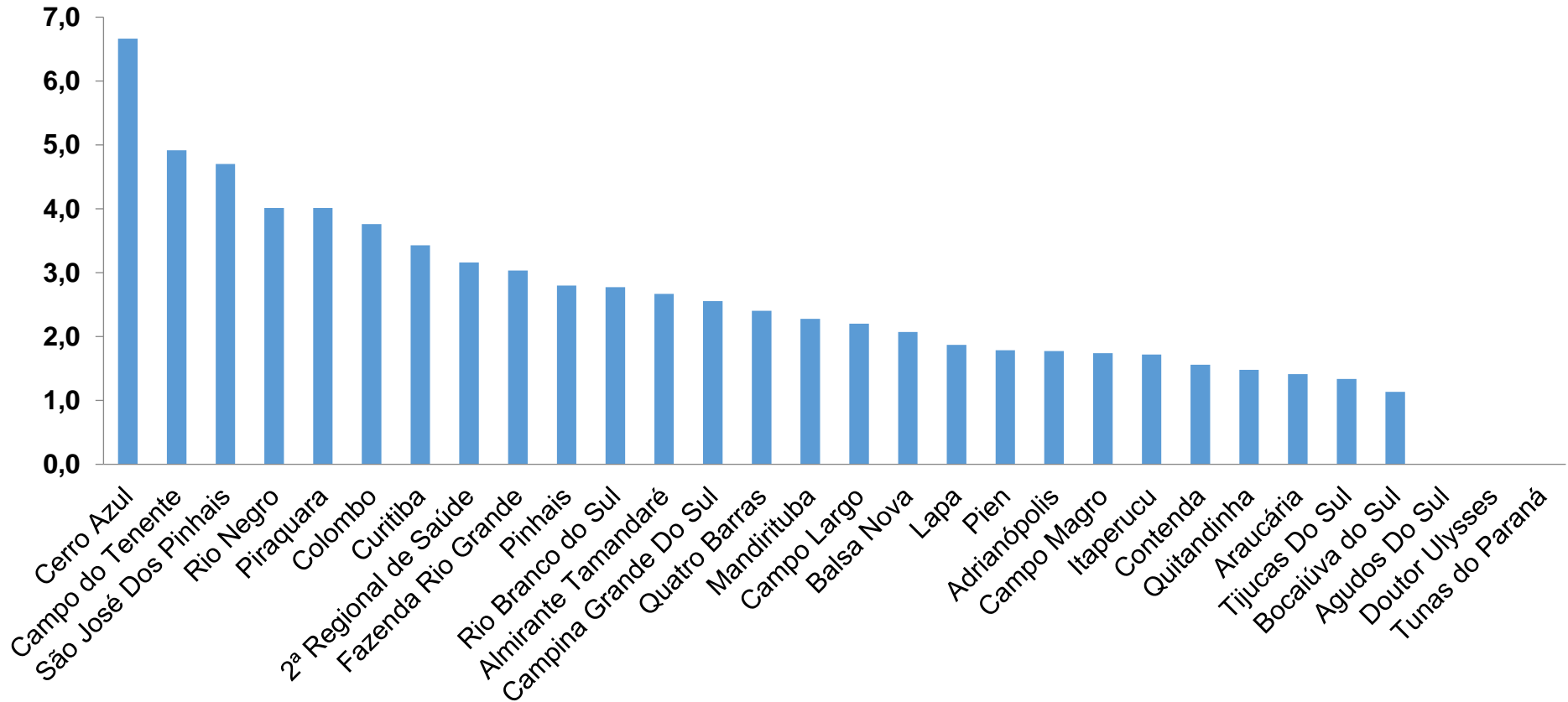
## TABELA – COEFICIENTE DE MORTALIDADE – 2ª RS METROPOLITANA (CONTINUAÇÃO)

Município	População estimada 2019	Nº óbitos	Taxa mortalidade
Balsa Nova	12.941	4	30,9
Mandirituba	26.869	8	29,8
Almirante Tamandaré	118.623	35	29,5
Rio Negro	34.170	10	29,3
Araucária	143.843	42	29,2
Campo Magro	29.318	7	23,9
Quitandinha	19.049	4	21,0
Tijucas Do Sul	16.868	3	17,8
Lapa	48.163	8	16,6
Bocaiúva do Sul	12.944	2	15,5
Contenda	18.584	2	10,8
Pien	12.746	1	7,8
Agudos Do Sul	9.371	0	0,0
Doutor Ulysses	5.580	0	0,0
Tunas do Paraná	8.769	0	0,0

\*Percentual de mortes pela população doente

PROGRAMA DE APOIO INSTITUCIONAL PARA AÇÕES EXTENSIONISTAS DE PREVENÇÃO, CUIDADOS E COMBATE À PANDEMIA DO NOVO CORONAVÍRUS

## COEFICIENTE DE LETALIDADE – 2ª RS METROPOLITANA



\*Percentual de mortes pela população doente

PROGRAMA DE APOIO INSTITUCIONAL PARA AÇÕES EXTENSIONISTAS DE PREVENÇÃO, CUIDADOS E COMBATE À PANDEMIA DO NOVO CORONAVÍRUS

## TABELA – COEFICIENTE DE LETALIDADE – 2ª RS METROPOLITANA

Município	População doente	Nº óbitos	Taxa letalidade
Cerro Azul	120	8	6,7
Campo do Tenente	61	3	4,9
São José Dos Pinhais	2765	130	4,7
Rio Negro	249	10	4,0
Piraquara	1595	64	4,0
Colombo	2630	99	3,8
Curitiba	28713	985	3,4
<b>2ª Regional de Saúde</b>	<b>52433</b>	<b>1658</b>	<b>3,2</b>
Fazenda Rio Grande	1779	54	3,0
Pinhais	2391	67	2,8
Rio Branco do Sul	685	19	2,8
Almirante Tamandaré	1310	35	2,7
Campina Grande Do Sul	782	20	2,6
Quatro Barras	457	11	2,4
Mandirituba	351	8	2,3

\*Percentual de mortes pela população doente



PROGRAMA DE APOIO INSTITUCIONAL PARA AÇÕES EXTENSIONISTAS DE PREVENÇÃO, CUIDADOS E COMBATE À PANDEMIA DO NOVO CORONAVÍRUS

## TABELA – COEFICIENTE DE LETALIDADE – 2ª RS METROPOLITANA

Município	População doente	Nº óbitos	Taxa letalidade
Campo Largo	2451	54	2,2
Balsa Nova	193	4	2,1
Lapa	427	8	1,9
Pien	56	1	1,8
Adrianópolis	169	3	1,8
Campo Magro	402	7	1,7
Itaperucu	871	15	1,7
Contenda	128	2	1,6
Quitandinha	270	4	1,5
Araucária	2974	42	1,4
Tijucas Do Sul	224	3	1,3
Bocaiúva do Sul	176	2	1,1
Agudos Do Sul	69	0	0,0
Doutor Ulysses	48	0	0,0
Tunas do Paraná	87	0	0,0

\*Percentual de mortes pela população doente

PROGRAMA DE APOIO INSTITUCIONAL PARA AÇÕES EXTENSIONISTAS DE PREVENÇÃO, CUIDADOS E COMBATE À PANDEMIA DO NOVO CORONAVÍRUS

## NÚMERO DE CASOS ACUMULADOS – 2ª RS METROPOLITANA

52.433

