

PROGRAMA DE APOIO INSTITUCIONAL PARA AÇÕES EXTENSIONISTAS DE PREVENÇÃO, CUIDADOS E COMBATE À PANDEMIA DO NOVO CORONAVÍRUS

CORONAVÍRUS (COVID-19)

INFORME EPIDEMIOLÓGICO

2ª REGIONAL DE SAÚDE



PANORAMA

Dados atualizados: 30/10/2020



PARANÁ

CASOS 210.500

ÓBITOS 5.155



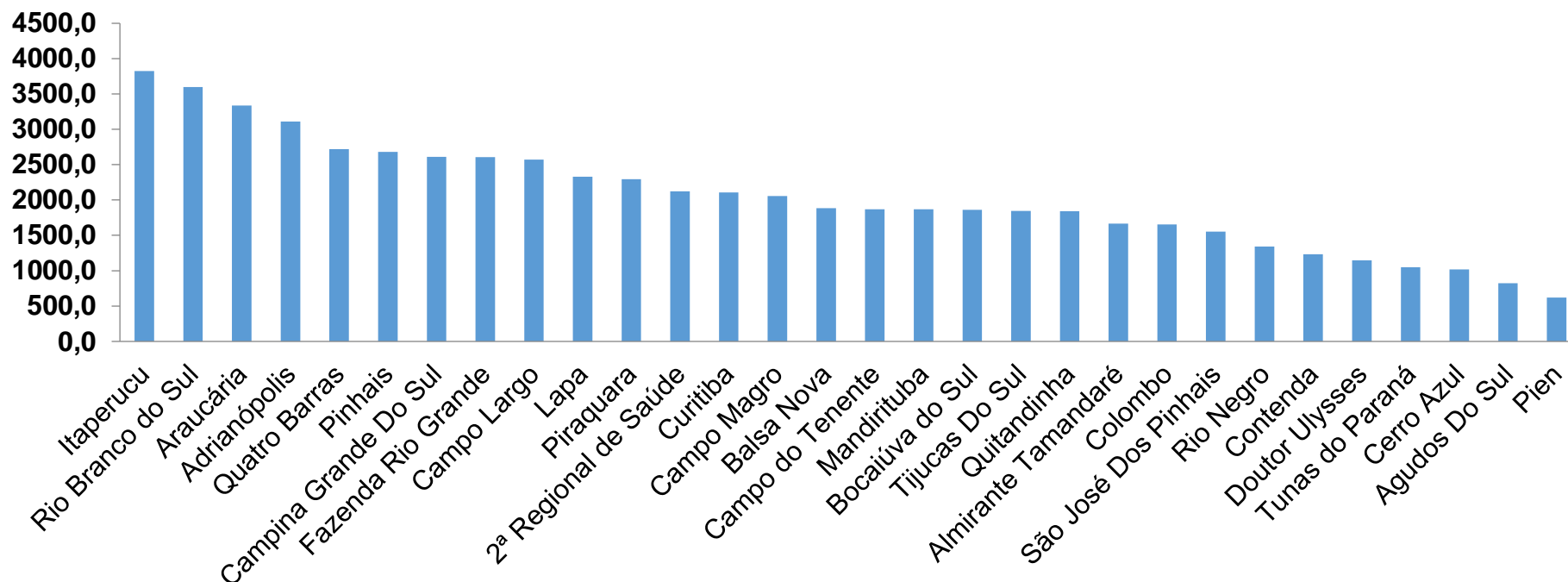
2ª REGIONAL DE SAÚDE

77.608

2.452

PROGRAMA DE APOIO INSTITUCIONAL PARA AÇÕES EXTENSIONISTAS DE PREVENÇÃO, CUIDADOS E COMBATE À PANDEMIA DO NOVO CORONAVÍRUS

COEFICIENTE DE PREVALÊNCIAS – 2ª RS METROPOLITANA



*Coeficiente por 100 mil Habitantes

PROGRAMA DE APOIO INSTITUCIONAL PARA AÇÕES EXTENSIONISTAS DE PREVENÇÃO, CUIDADOS E COMBATE À PANDEMIA DO NOVO CORONAVÍRUS

TABELA – COEFICIENTE DE PREVALÊNCIAS – 2ª RS METROPOLITANA

Município	População estimada 2019	Nº Total casos	Taxa de Prevalência
Itaperucu	28.634	1095	3824,1
Rio Branco do Sul	32.397	1165	3596,0
Araucária	143.843	4797	3334,9
Adrianópolis	5.919	184	3108,6
Quatro Barras	23.559	641	2720,8
Pinhais	132.157	3544	2681,7
Campina Grande Do Sul	43.288	1130	2610,4
Fazenda Rio Grande	100.209	2612	2606,6
Campo Largo	132.002	3393	2570,4
Lapa	48.163	1121	2327,5
Piraquara	113.036	2592	2293,1
2ª Regional de Saúde	3.654.960	77608	2123,4
Curitiba	1.933.105	40728	2106,9
Campo Magro	29.318	603	2056,8
Balsa Nova	12.941	244	1885,5

*Coeficiente por 100 mil Habitantes

PROGRAMA DE APOIO INSTITUCIONAL PARA AÇÕES EXTENSIONISTAS DE PREVENÇÃO, CUIDADOS E COMBATE À PANDEMIA DO NOVO CORONAVÍRUS

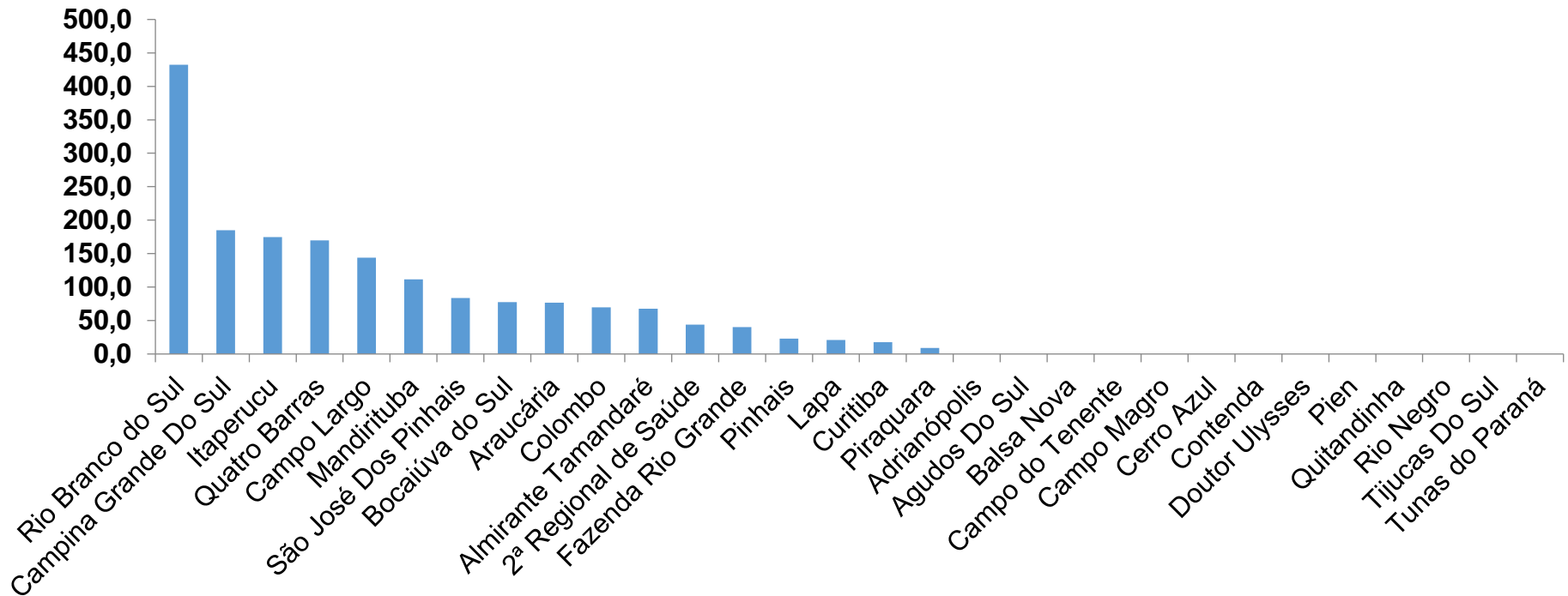
TABELA – COEFICIENTE DE PREVALÊNCIAS – 2ª RS METROPOLITANA (CONTINUAÇÃO)

Município	População estimada 2019	Nº Total casos	Taxa de Prevalência
Campo do Tenente	7.971	149	1869,3
Mandirituba	26.869	502	1868,3
Bocaiúva do Sul	12.944	241	1861,9
Tijucas Do Sul	16.868	311	1843,7
Quitandinha	19.049	351	1842,6
Almirante Tamandaré	118.623	1976	1665,8
Colombo	243.726	4030	1653,5
São José Dos Pinhais	323.340	5019	1552,2
Rio Negro	34.170	458	1340,4
Contenda	18.584	229	1232,2
Doutor Ulysses	5.580	64	1147,0
Tunas do Paraná	8.769	92	1049,2
Cerro Azul	17.779	181	1018,1
Agudos Do Sul	9.371	77	821,7
Pien	12.746	79	619,8

*Coeficiente por 100 mil Habitantes

PROGRAMA DE APOIO INSTITUCIONAL PARA AÇÕES EXTENSIONISTAS DE PREVENÇÃO, CUIDADOS E COMBATE À PANDEMIA DO NOVO CORONAVÍRUS

COEFICIENTE DE INCIDÊNCIA – 2ª RS METROPOLITANA



*Coeficiente por 1 milhão de Habitantes

PROGRAMA DE APOIO INSTITUCIONAL PARA AÇÕES EXTENSIONISTAS DE PREVENÇÃO, CUIDADOS E COMBATE À PANDEMIA DO NOVO CORONAVÍRUS

TABELA – COEFICIENTE DE INCIDÊNCIA – 2ª RS METROPOLITANA

Município	População estimada 2019	Nº casos Novos	Taxa incidência
Rio Branco do Sul	32.397	14	432,1
Campina Grande Do Sul	43.288	8	184,8
Itaperucu	28.634	5	174,6
Quatro Barras	23.559	4	169,8
Campo Largo	132.002	19	143,9
Mandirituba	26.869	3	111,7
São José Dos Pinhais	323.340	27	83,5
Bocaiúva do Sul	12.944	1	77,3
Araucária	143.843	11	76,5
Colombo	243.726	17	69,8
Almirante Tamandaré	118.623	8	67,4
2ª Regional de Saúde	3.654.960	160	43,8
Fazenda Rio Grande	100.209	4	39,9
Pinhais	132.157	3	22,7
Lapa	48.163	1	20,8

*Coeficiente por 1 milhão de Habitantes

PROGRAMA DE APOIO INSTITUCIONAL PARA AÇÕES EXTENSIONISTAS DE PREVENÇÃO, CUIDADOS E COMBATE À PANDEMIA DO NOVO CORONAVÍRUS

TABELA – COEFICIENTE DE INCIDÊNCIA – 2ª RS METROPOLITANA (CONTINUAÇÃO)

Município	População estimada 2019	Nº casos Novos	Taxa incidência
Curitiba	1.933.105	34	17,6
Piraquara	113.036	1	8,8
Adrianópolis	5.919	0	0,0
Agudos Do Sul	9.371	0	0,0
Balsa Nova	12.941	0	0,0
Campo do Tenente	7.971	0	0,0
Campo Magro	29.318	0	0,0
Cerro Azul	17.779	0	0,0
Contenda	18.584	0	0,0
Doutor Ulysses	5.580	0	0,0
Pien	12.746	0	0,0
Quitandinha	19.049	0	0,0
Rio Negro	34.170	0	0,0
Tijucas Do Sul	16.868	0	0,0
Tunas do Paraná	8.769	0	0,0

*Coeficiente por 1 milhão de Habitantes

PROGRAMA DE APOIO INSTITUCIONAL PARA AÇÕES EXTENSIONISTAS DE PREVENÇÃO, CUIDADOS E COMBATE À PANDEMIA DO NOVO CORONAVÍRUS

Censo de leitos Estabelecimento de Referência das 2ª Regional – Curitiba / Campo Largo / São José dos Pinhais



TAXA DE OCUPAÇÃO DE LEITOS

2ª RS METROPOLITANA

Dados atualizados: 28/10/2020



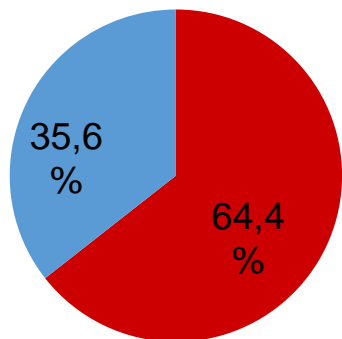
TOTAL INTERNADOS
ALA COVID-19

TOTAL 619
% 64,4%

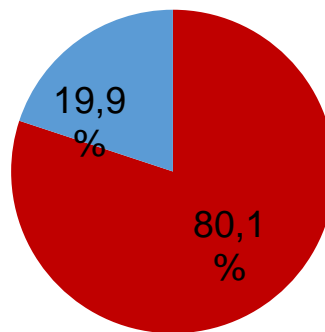


LEITOS DISPONÍVEIS
ALA COVID-19

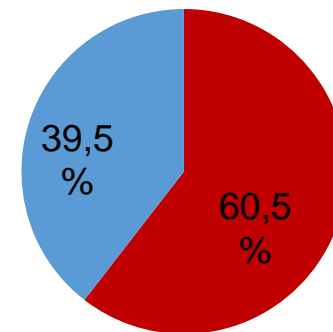
TOTAL 342
% 35,6%



■ Tx. de ocupação de leitos...



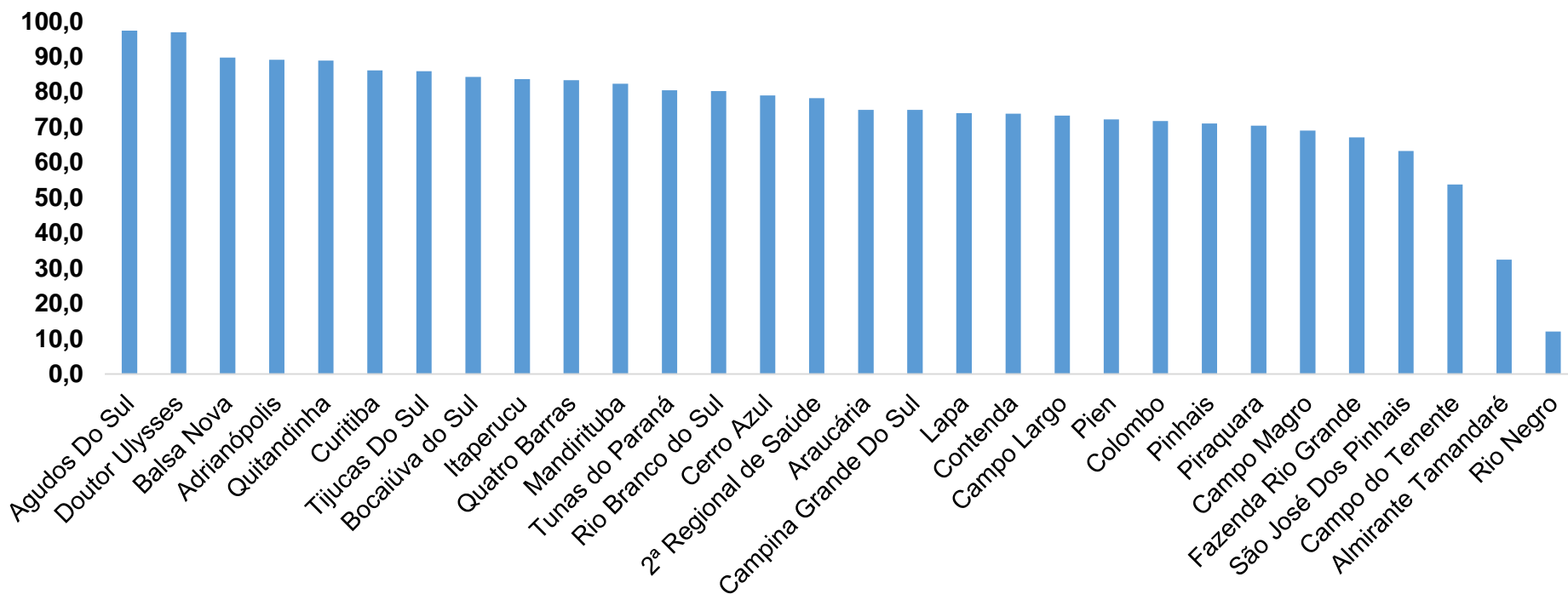
■ Tx de ocupação UTI



■ Tx de ocupação Enf.

PROGRAMA DE APOIO INSTITUCIONAL PARA AÇÕES EXTENSIONISTAS DE PREVENÇÃO, CUIDADOS E COMBATE À PANDEMIA DO NOVO CORONAVÍRUS

COEFICIENTE DE RECUPERADOS – 2ª RS METROPOLITANA



*Percentual de recuperados pela população doente

PROGRAMA DE APOIO INSTITUCIONAL PARA AÇÕES EXTENSIONISTAS DE PREVENÇÃO, CUIDADOS E COMBATE À PANDEMIA DO NOVO CORONAVÍRUS

TABELA – COEFICIENTE DE RECUPERADOS – 2ª RS METROPOLITANA

Município	População doente	Nº recuperados	Taxa Recuperados
Agudos Do Sul	77	75	97,4
Doutor Ulysses	64	62	96,9
Balsa Nova	244	219	89,8
Adrianópolis	184	164	89,1
Quitandinha	351	312	88,9
Curitiba	40728	35073	86,1
Tijucas Do Sul	311	267	85,9
Bocaiúva do Sul	241	203	84,2
Itaperucu	1095	916	83,7
Quatro Barras	641	534	83,3
Mandirituba	502	413	82,3
Tunas do Paraná	92	74	80,4
Rio Branco do Sul	1165	935	80,3
Cerro Azul	181	143	79,0
2ª Regional de Saúde	77608	60721	78,2

*Percentual de recuperados pela população doente

PROGRAMA DE APOIO INSTITUCIONAL PARA AÇÕES EXTENSIONISTAS DE PREVENÇÃO, CUIDADOS E COMBATE À PANDEMIA DO NOVO CORONAVÍRUS

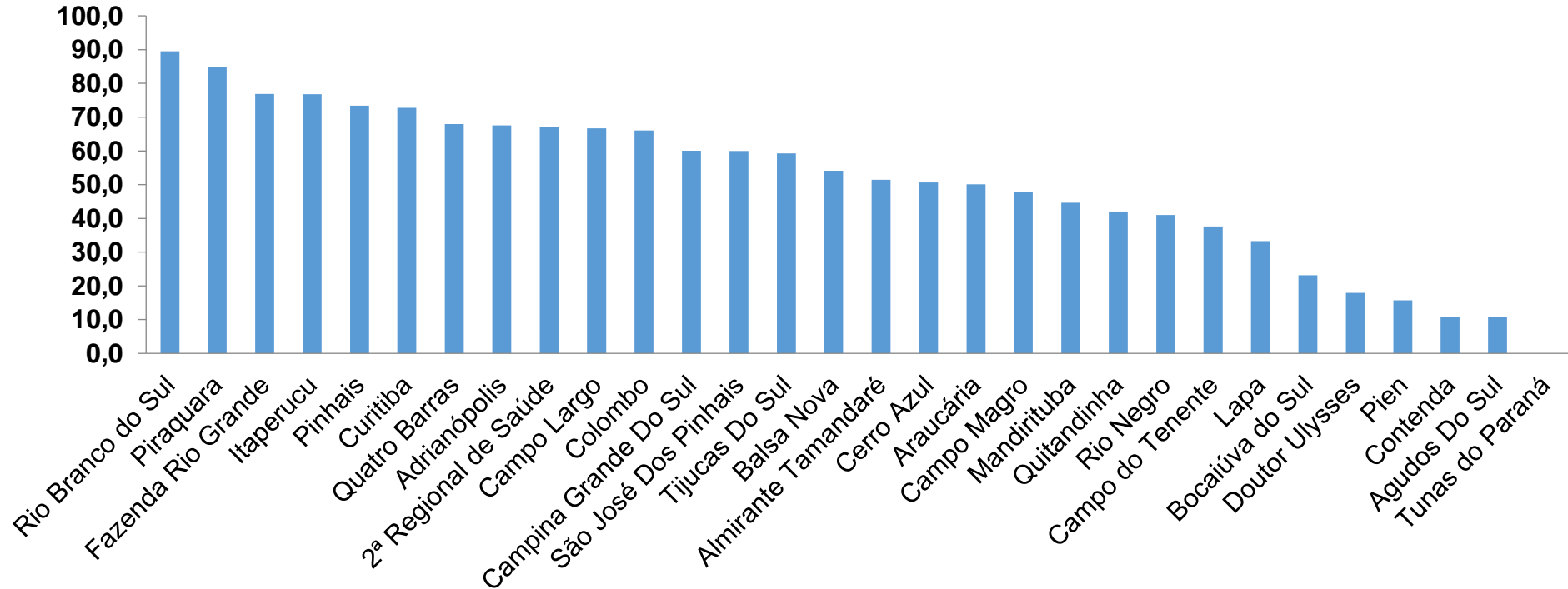
TABELA – COEFICIENTE DE RECUPERADOS – 2ª RS METROPOLITANA (CONTINUAÇÃO)

Município	População doente	Nº recuperados	Taxa Recuperados
Araucária	4797	3594	74,9
Campina Grande Do Sul	1130	846	74,9
Lapa	1121	829	74,0
Contenda	229	169	73,8
Campo Largo	3393	2487	73,3
Pien	79	57	72,2
Colombo	4030	2890	71,7
Pinhais	3544	2516	71,0
Piraquara	2592	1825	70,4
Campo Magro	603	416	69,0
Fazenda Rio Grande	2612	1752	67,1
São José Dos Pinhais	5019	3175	63,3
Campo do Tenente	149	80	53,7
Almirante Tamandaré	1976	640	32,4
Rio Negro	458	55	12,0

*Percentual de recuperados pela população doente

PROGRAMA DE APOIO INSTITUCIONAL PARA AÇÕES EXTENSIONISTAS DE PREVENÇÃO, CUIDADOS E COMBATE À PANDEMIA DO NOVO CORONAVÍRUS

COEFICIENTE DE MORTALIDADE – 2ª RS METROPOLITANA



*Percentual de mortes pela população doente

PROGRAMA DE APOIO INSTITUCIONAL PARA AÇÕES EXTENSIONISTAS DE PREVENÇÃO, CUIDADOS E COMBATE À PANDEMIA DO NOVO CORONAVÍRUS

TABELA – COEFICIENTE DE MORTALIDADE – 2ª RS METROPOLITANA

Município	População estimada 2019	Nº óbitos	Taxa mortalidade
Rio Branco do Sul	32.397	29	89,5
Piraquara	113.036	96	84,9
Fazenda Rio Grande	100.209	77	76,8
Itaperucu	28.634	22	76,8
Pinhais	132.157	97	73,4
Curitiba	1.933.105	1407	72,8
Quatro Barras	23.559	16	67,9
Adrianópolis	5.919	4	67,6
2ª Regional de Saúde	3.654.960	2452	67,1
Campo Largo	132.002	88	66,7
Colombo	243.726	161	66,1
Campina Grande Do Sul	43.288	26	60,1
São José Dos Pinhais	323.340	194	60,0
Tijucas Do Sul	16.868	10	59,3
Balsa Nova	12.941	7	54,1

*Percentual de mortes pela população doente

PROGRAMA DE APOIO INSTITUCIONAL PARA AÇÕES EXTENSIONISTAS DE PREVENÇÃO, CUIDADOS E COMBATE À PANDEMIA DO NOVO CORONAVÍRUS

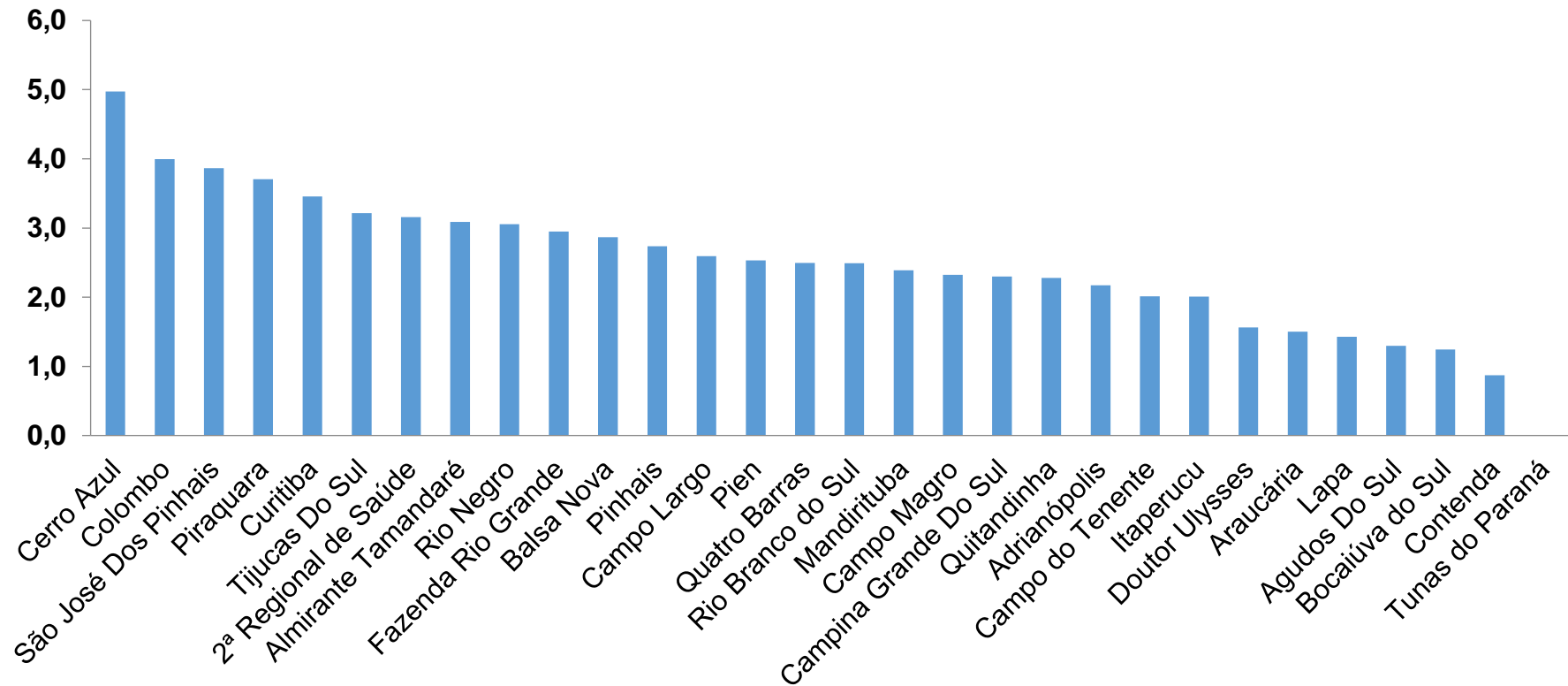
TABELA – COEFICIENTE DE MORTALIDADE – 2ª RS METROPOLITANA (CONTINUAÇÃO)

Município	População estimada 2019	Nº óbitos	Taxa mortalidade
Almirante Tamandaré	118.623	61	51,4
Cerro Azul	17.779	9	50,6
Araucária	143.843	72	50,1
Campo Magro	29.318	14	47,8
Mandirituba	26.869	12	44,7
Quitandinha	19.049	8	42,0
Rio Negro	34.170	14	41,0
Campo do Tenente	7.971	3	37,6
Lapa	48.163	16	33,2
Bocaiúva do Sul	12.944	3	23,2
Doutor Ulysses	5.580	1	17,9
Pien	12.746	2	15,7
Contenda	18.584	2	10,8
Agudos Do Sul	9.371	1	10,7
Tunas do Paraná	8.769	0	0,0

*Percentual de mortes pela população doente

PROGRAMA DE APOIO INSTITUCIONAL PARA AÇÕES EXTENSIONISTAS DE PREVENÇÃO, CUIDADOS E COMBATE À PANDEMIA DO NOVO CORONAVÍRUS

COEFICIENTE DE LETALIDADE – 2ª RS METROPOLITANA



*Percentual de mortes pela população doente

PROGRAMA DE APOIO INSTITUCIONAL PARA AÇÕES EXTENSIONISTAS DE PREVENÇÃO, CUIDADOS E COMBATE À PANDEMIA DO NOVO CORONAVÍRUS

TABELA – COEFICIENTE DE LETALIDADE – 2ª RS METROPOLITANA

Município	População doente	Nº óbitos	Taxa letalidade
Cerro Azul	181	9	5,0
Colombo	4030	161	4,0
São José Dos Pinhais	5019	194	3,9
Piraquara	2592	96	3,7
Curitiba	40728	1407	3,5
Tijucas Do Sul	311	10	3,2
2ª Regional de Saúde	77608	2452	3,2
Almirante Tamandaré	1976	61	3,1
Rio Negro	458	14	3,1
Fazenda Rio Grande	2612	77	2,9
Balsa Nova	244	7	2,9
Pinhais	3544	97	2,7
Campo Largo	3393	88	2,6
Pien	79	2	2,5
Quatro Barras	641	16	2,5

*Percentual de mortes pela população doente

PROGRAMA DE APOIO INSTITUCIONAL PARA AÇÕES EXTENSIONISTAS DE PREVENÇÃO, CUIDADOS E COMBATE À PANDEMIA DO NOVO CORONAVÍRUS

TABELA – COEFICIENTE DE LETALIDADE – 2ª RS METROPOLITANA

Município	População doente	Nº óbitos	Taxa letalidade
Rio Branco do Sul	1165	29	2,5
Mandirituba	502	12	2,4
Campo Magro	603	14	2,3
Campina Grande Do Sul	1130	26	2,3
Quitandinha	351	8	2,3
Adrianópolis	184	4	2,2
Campo do Tenente	149	3	2,0
Itaperucu	1095	22	2,0
Doutor Ulysses	64	1	1,6
Araucária	4797	72	1,5
Lapa	1121	16	1,4
Agudos Do Sul	77	1	1,3
Bocaiúva do Sul	241	3	1,2
Contenda	229	2	0,9
Tunas do Paraná	92	0	0,0

*Percentual de mortes pela população doente

PROGRAMA DE APOIO INSTITUCIONAL PARA AÇÕES EXTENSIONISTAS DE PREVENÇÃO, CUIDADOS E COMBATE À PANDEMIA DO NOVO CORONAVÍRUS

NÚMERO DE CASOS ACUMULADOS – 2ª RS METROPOLITANA

