

PROGRAMA DE APOIO INSTITUCIONAL PARA AÇÕES EXTENSIONISTAS DE PREVENÇÃO, CUIDADOS E COMBATE À PANDEMIA DO NOVO CORONAVÍRUS

CORONAVÍRUS (COVID-19)

INFORME EPIDEMIOLÓGICO

2ª REGIONAL DE SAÚDE



PANORAMA

Dados atualizados: 30/09/2020



PARANÁ

CASOS 177.007

ÓBITOS 4.441



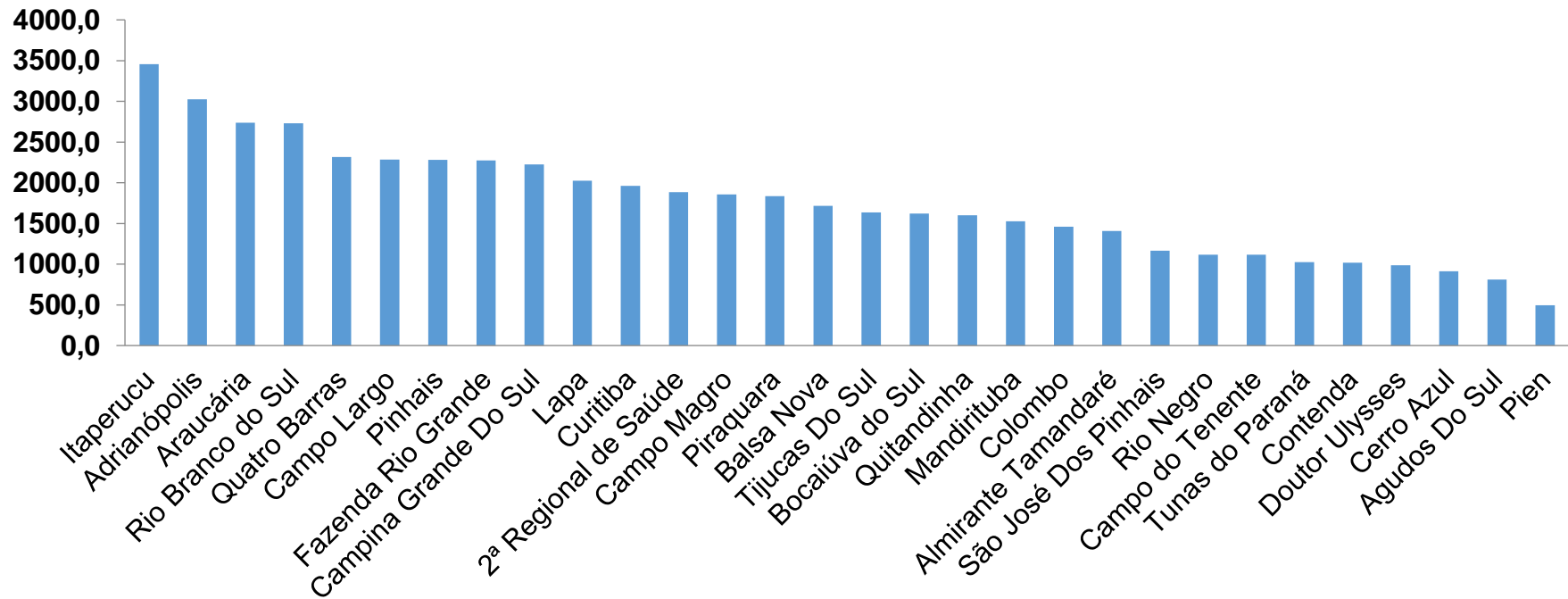
2ª REGIONAL DE SAÚDE

68.857

2.192

PROGRAMA DE APOIO INSTITUCIONAL PARA AÇÕES EXTENSIONISTAS DE PREVENÇÃO, CUIDADOS E COMBATE À PANDEMIA DO NOVO CORONAVÍRUS

COEFICIENTE DE PREVALÊNCIAS – 2ª RS METROPOLITANA



*Coeficiente por 100 mil Habitantes

PROGRAMA DE APOIO INSTITUCIONAL PARA AÇÕES EXTENSIONISTAS DE PREVENÇÃO, CUIDADOS E COMBATE À PANDEMIA DO NOVO CORONAVÍRUS

TABELA – COEFICIENTE DE PREVALÊNCIAS – 2ª RS METROPOLITANA

Município	População estimada 2019	Nº Total casos	Taxa de Prevalência
Itaperucu	28.634	990	3457,4
Adrianópolis	5.919	179	3024,2
Araucária	143.843	3938	2737,7
Rio Branco do Sul	32.397	885	2731,7
Quatro Barras	23.559	546	2317,6
Campo Largo	132.002	3017	2285,6
Pinhais	132.157	3017	2282,9
Fazenda Rio Grande	100.209	2280	2275,2
Campina Grande Do Sul	43.288	963	2224,6
Lapa	48.163	975	2024,4
Curitiba	1.933.105	37924	1961,8
2ª Regional de Saúde	3.654.960	68857	1883,9
Campo Magro	29.318	544	1855,5
Piraquara	113.036	2076	1836,6
Balsa Nova	12.941	222	1715,5

*Coeficiente por 100 mil Habitantes

PROGRAMA DE APOIO INSTITUCIONAL PARA AÇÕES EXTENSIONISTAS DE PREVENÇÃO, CUIDADOS E COMBATE À PANDEMIA DO NOVO CORONAVÍRUS

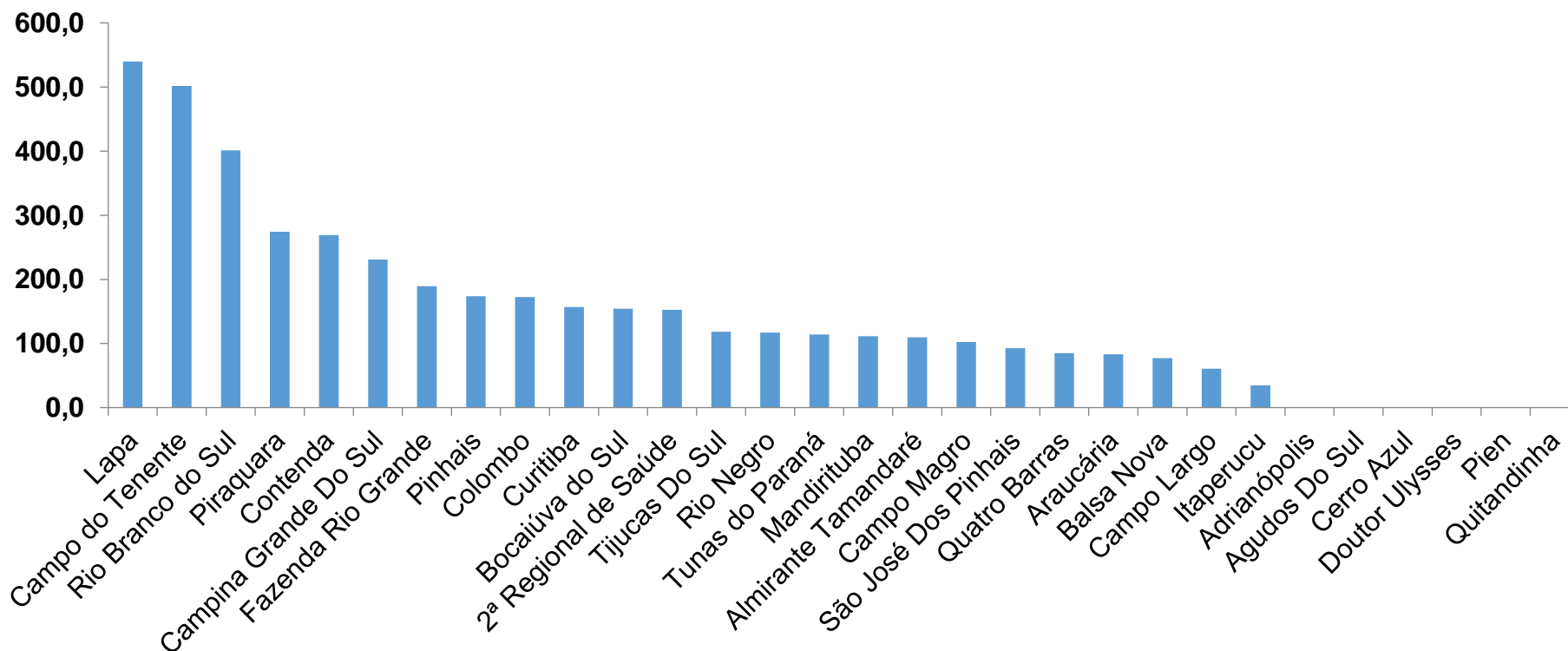
TABELA – COEFICIENTE DE PREVALÊNCIAS – 2ª RS METROPOLITANA (CONTINUAÇÃO)

Município	População estimada 2019	Nº Total casos	Taxa de Prevalência
Tijucas Do Sul	16.868	276	1636,2
Bocaiúva do Sul	12.944	210	1622,4
Quitandinha	19.049	305	1601,1
Mandirituba	26.869	410	1525,9
Colombo	243.726	3559	1460,2
Almirante Tamandaré	118.623	1669	1407,0
São José Dos Pinhais	323.340	3766	1164,7
Rio Negro	34.170	382	1117,9
Campo do Tenente	7.971	89	1116,5
Tunas do Paraná	8.769	90	1026,3
Contenda	18.584	189	1017,0
Doutor Ulysses	5.580	55	985,7
Cerro Azul	17.779	162	911,2
Agudos Do Sul	9.371	76	811,0
Pien	12.746	63	494,3

*Coeficiente por 100 mil Habitantes

PROGRAMA DE APOIO INSTITUCIONAL PARA AÇÕES EXTENSIONISTAS DE PREVENÇÃO, CUIDADOS E COMBATE À PANDEMIA DO NOVO CORONAVÍRUS

COEFICIENTE DE INCIDÊNCIA – 2ª RS METROPOLITANA



*Coeficiente por 1 milhão de Habitantes

PROGRAMA DE APOIO INSTITUCIONAL PARA AÇÕES EXTENSIONISTAS DE PREVENÇÃO, CUIDADOS E COMBATE À PANDEMIA DO NOVO CORONAVÍRUS

TABELA – COEFICIENTE DE INCIDÊNCIA – 2ª RS METROPOLITANA

Município	População estimada 2019	Nº casos Novos	Taxa incidência
Lapa	48.163	26	539,8
Campo do Tenente	7.971	4	501,8
Rio Branco do Sul	32.397	13	401,3
Piraquara	113.036	31	274,2
Contenda	18.584	5	269,0
Campina Grande Do Sul	43.288	10	231,0
Fazenda Rio Grande	100.209	19	189,6
Pinhais	132.157	23	174,0
Colombo	243.726	42	172,3
Curitiba	1.933.105	303	156,7
Bocaiúva do Sul	12.944	2	154,5
2ª Regional de Saúde	3.654.960	558	152,7
Tijucas Do Sul	16.868	2	118,6
Rio Negro	34.170	4	117,1
Tunas do Paraná	8.769	1	114,0

*Coeficiente por 1 milhão de Habitantes

PROGRAMA DE APOIO INSTITUCIONAL PARA AÇÕES EXTENSIONISTAS DE PREVENÇÃO, CUIDADOS E COMBATE À PANDEMIA DO NOVO CORONAVÍRUS

TABELA – COEFICIENTE DE INCIDÊNCIA – 2ª RS METROPOLITANA (CONTINUAÇÃO)

Município	População estimada 2019	Nº casos Novos	Taxa incidência
Mandirituba	26.869	3	111,7
Almirante Tamandaré	118.623	13	109,6
Campo Magro	29.318	3	102,3
São José Dos Pinhais	323.340	30	92,8
Quatro Barras	23.559	2	84,9
Araucária	143.843	12	83,4
Balsa Nova	12.941	1	77,3
Campo Largo	132.002	8	60,6
Itaperucu	28.634	1	34,9
Adrianópolis	5.919	0	0,0
Agudos Do Sul	9.371	0	0,0
Cerro Azul	17.779	0	0,0
Doutor Ulysses	5.580	0	0,0
Pien	12.746	0	0,0
Quitandinha	19.049	0	0,0

*Coeficiente por 1 milhão de Habitantes

PROGRAMA DE APOIO INSTITUCIONAL PARA AÇÕES EXTENSIONISTAS DE PREVENÇÃO, CUIDADOS E COMBATE À PANDEMIA DO NOVO CORONAVÍRUS

Censo de leitos Estabelecimento de Referência das 2ª Regional – Curitiba / Campo Largo / São José dos Pinhais



TAXA DE OCUPAÇÃO DE LEITOS

2ª RS METROPOLITANA

Dados atualizados: 29/09/2020



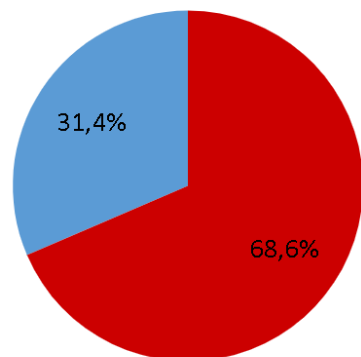
TOTAL INTERNADOS
ALA COVID-19

TOTAL 726
% 68,6%

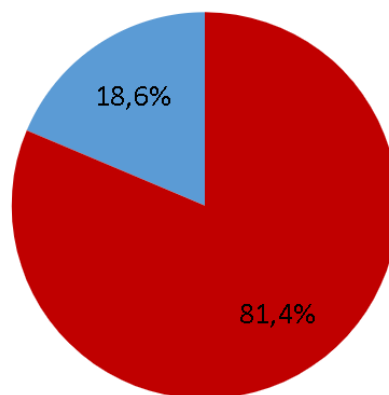


LEITOS DISPONÍVEIS
ALA COVID-19

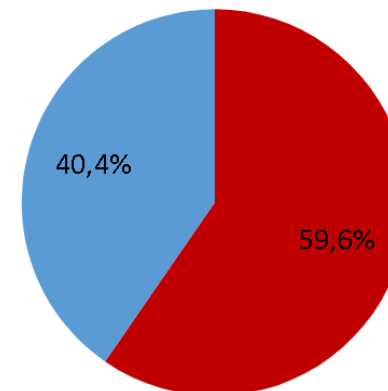
TOTAL 333
% 31,4%



● Tx. de ocupação de leitos total
● Tx. de leitos livres total



● Tx de ocupação UTI
● Tx de leitos livres UTI

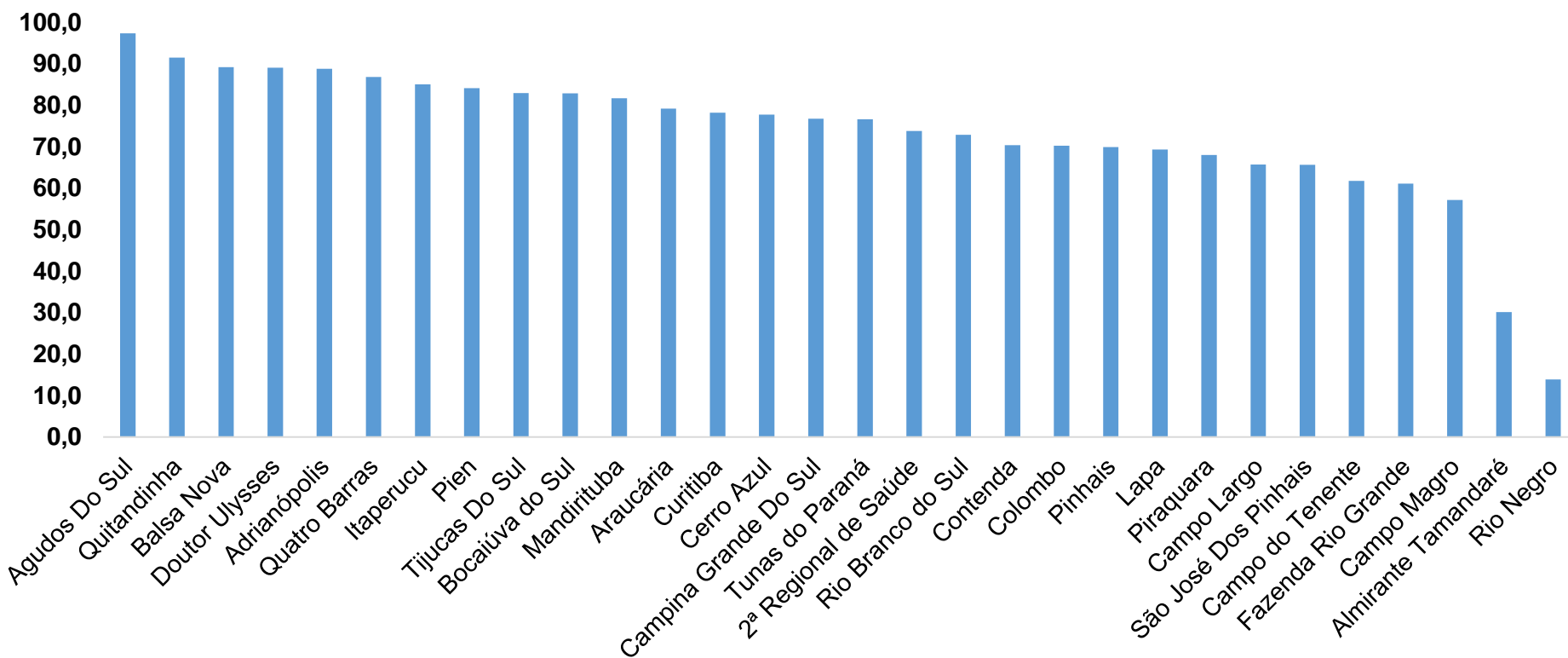


● Tx de ocupação Enf.
● Tx de leitos livre Enf.

*Porcentagem Corresponde total de leitos Ocupados

PROGRAMA DE APOIO INSTITUCIONAL PARA AÇÕES EXTENSIONISTAS DE PREVENÇÃO, CUIDADOS E COMBATE À PANDEMIA DO NOVO CORONAVÍRUS

COEFICIENTE DE RECUPERADOS – 2ª RS METROPOLITANA



*Percentual de recuperados pela população doente

PROGRAMA DE APOIO INSTITUCIONAL PARA AÇÕES EXTENSIONISTAS DE PREVENÇÃO, CUIDADOS E COMBATE À PANDEMIA DO NOVO CORONAVÍRUS

TABELA – COEFICIENTE DE RECUPERADOS – 2ª RS METROPOLITANA

Município	População doente	Nº recuperados	Taxa Recuperados
Agudos Do Sul	76	74	97,4
Quitandinha	305	279	91,5
Balsa Nova	222	198	89,2
Doutor Ulysses	55	49	89,1
Adrianópolis	179	159	88,8
Quatro Barras	546	474	86,8
Itaperucu	990	842	85,1
Pien	63	53	84,1
Tijucas Do Sul	276	229	83,0
Bocaiúva do Sul	210	174	82,9
Mandirituba	410	335	81,7
Araucária	3938	3119	79,2
Curitiba	37924	29651	78,2
Cerro Azul	162	126	77,8
Campina Grande Do Sul	963	739	76,7

*Percentual de recuperados pela população doente

PROGRAMA DE APOIO INSTITUCIONAL PARA AÇÕES EXTENSIONISTAS DE PREVENÇÃO, CUIDADOS E COMBATE À PANDEMIA DO NOVO CORONAVÍRUS

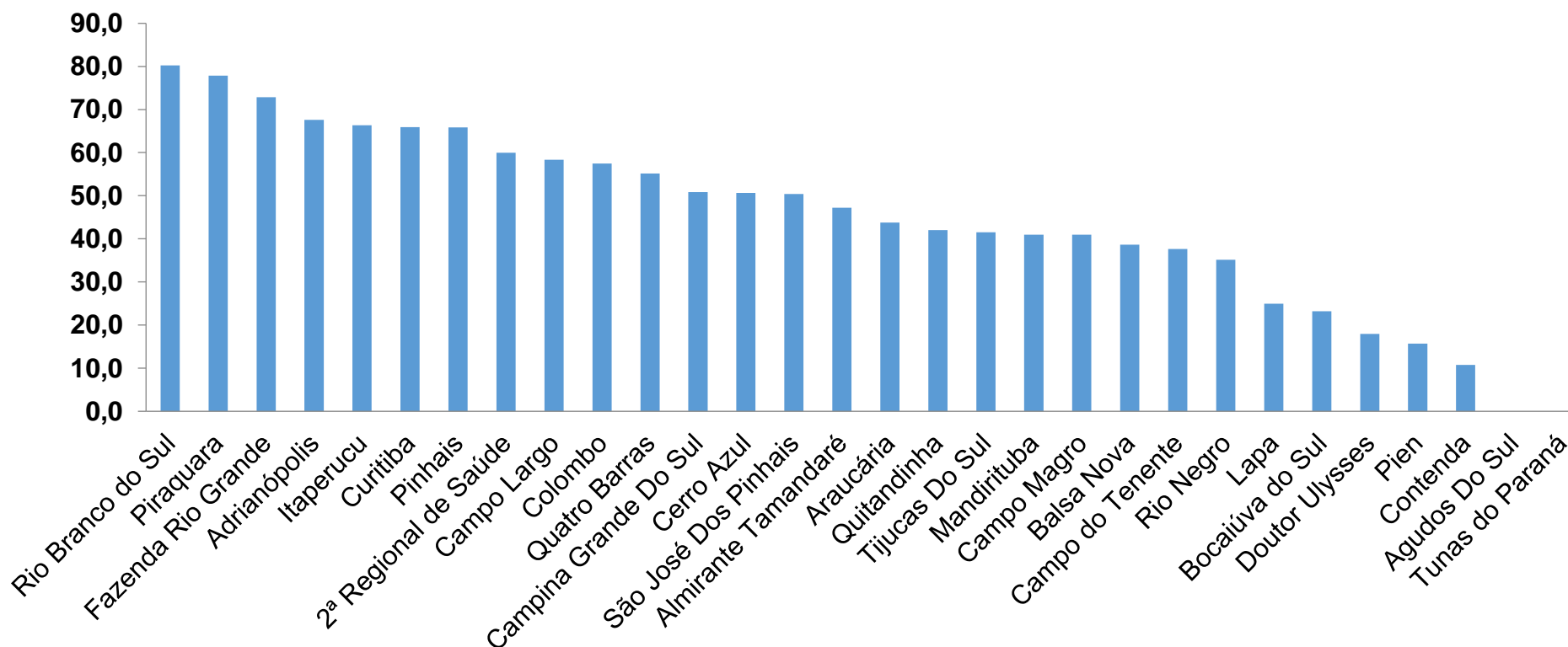
TABELA – COEFICIENTE DE RECUPERADOS – 2ª RS METROPOLITANA (CONTINUAÇÃO)

Município	População doente	Nº recuperados	Taxa Recuperados
Tunas do Paraná	90	69	76,7
2ª Regional de Saúde	68857	50815	73,8
Rio Branco do Sul	885	645	72,9
Contenda	189	133	70,4
Colombo	3559	2500	70,2
Pinhais	3017	2109	69,9
Lapa	975	676	69,3
Piraquara	2076	1412	68,0
Campo Largo	3017	1982	65,7
São José Dos Pinhais	3766	2473	65,7
Campo do Tenente	89	55	61,8
Fazenda Rio Grande	2280	1393	61,1
Campo Magro	544	311	57,2
Almirante Tamandaré	1669	503	30,1
Rio Negro	382	53	13,9

*Percentual de recuperados pela população doente

PROGRAMA DE APOIO INSTITUCIONAL PARA AÇÕES EXTENSIONISTAS DE PREVENÇÃO, CUIDADOS E COMBATE À PANDEMIA DO NOVO CORONAVÍRUS

COEFICIENTE DE MORTALIDADE – 2ª RS METROPOLITANA



*Percentual de mortes pela população doente

PROGRAMA DE APOIO INSTITUCIONAL PARA AÇÕES EXTENSIONISTAS DE PREVENÇÃO, CUIDADOS E COMBATE À PANDEMIA DO NOVO CORONAVÍRUS

TABELA – COEFICIENTE DE MORTALIDADE – 2ª RS METROPOLITANA

Município	População estimada 2019	Nº óbitos	Taxa mortalidade
Rio Branco do Sul	32.397	26	80,3
Piraquara	113.036	88	77,9
Fazenda Rio Grande	100.209	73	72,8
Adrianópolis	5.919	4	67,6
Itaperucu	28.634	19	66,4
Curitiba	1.933.105	1274	65,9
Pinhais	132.157	87	65,8
2ª Regional de Saúde	3.654.960	2192	60,0
Campo Largo	132.002	77	58,3
Colombo	243.726	140	57,4
Quatro Barras	23.559	13	55,2
Campina Grande Do Sul	43.288	22	50,8
Cerro Azul	17.779	9	50,6
São José Dos Pinhais	323.340	163	50,4
Almirante Tamandaré	118.623	56	47,2

*Percentual de mortes pela população doente

PROGRAMA DE APOIO INSTITUCIONAL PARA AÇÕES EXTENSIONISTAS DE PREVENÇÃO, CUIDADOS E COMBATE À PANDEMIA DO NOVO CORONAVÍRUS

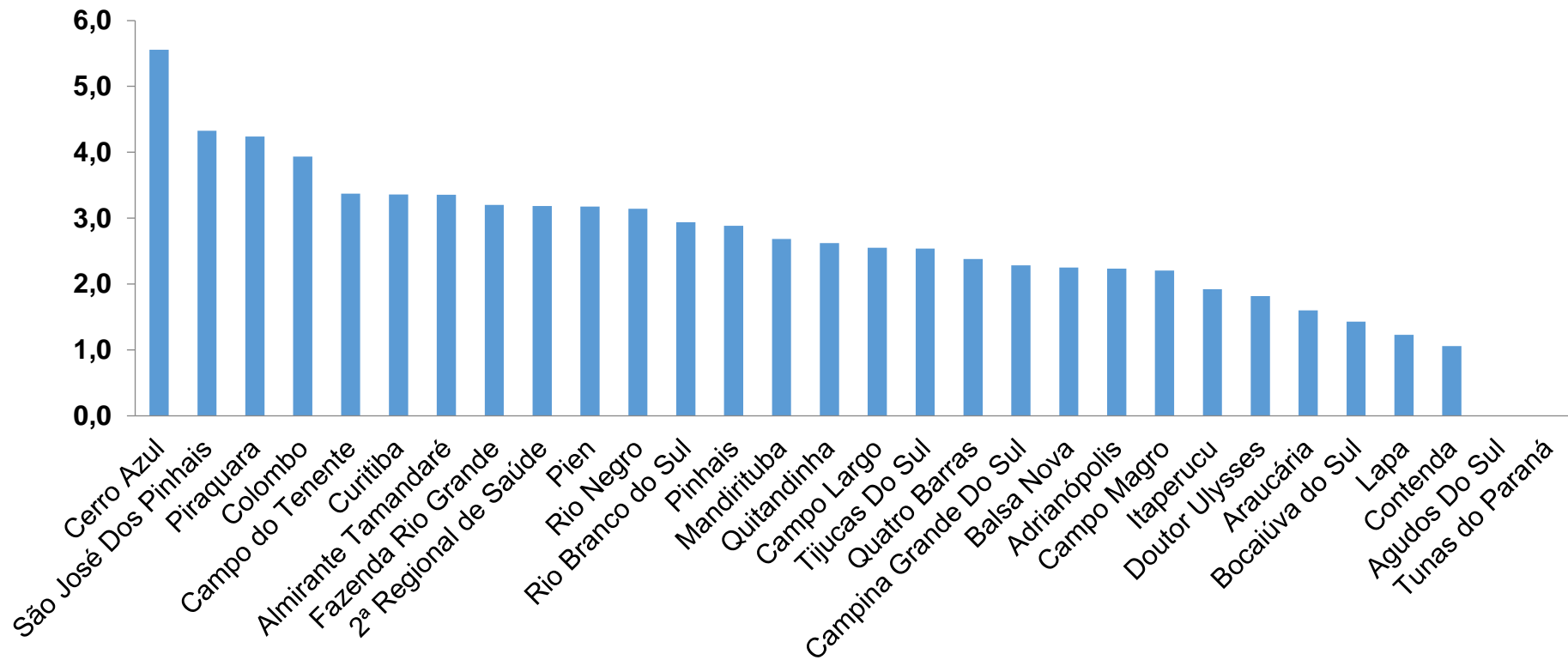
TABELA – COEFICIENTE DE MORTALIDADE – 2ª RS METROPOLITANA (CONTINUAÇÃO)

Município	População estimada 2019	Nº óbitos	Taxa mortalidade
Araucária	143.843	63	43,8
Quitandinha	19.049	8	42,0
Tijucas Do Sul	16.868	7	41,5
Mandirituba	26.869	11	40,9
Campo Magro	29.318	12	40,9
Balsa Nova	12.941	5	38,6
Campo do Tenente	7.971	3	37,6
Rio Negro	34.170	12	35,1
Lapa	48.163	12	24,9
Bocaiúva do Sul	12.944	3	23,2
Doutor Ulysses	5.580	1	17,9
Pien	12.746	2	15,7
Contenda	18.584	2	10,8
Agudos Do Sul	9.371	0	0,0
Tunas do Paraná	8.769	0	0,0

*Percentual de mortes pela população doente

PROGRAMA DE APOIO INSTITUCIONAL PARA AÇÕES EXTENSIONISTAS DE PREVENÇÃO, CUIDADOS E COMBATE À PANDEMIA DO NOVO CORONAVÍRUS

COEFICIENTE DE LETALIDADE – 2ª RS METROPOLITANA



*Percentual de mortes pela população doente

PROGRAMA DE APOIO INSTITUCIONAL PARA AÇÕES EXTENSIONISTAS DE PREVENÇÃO, CUIDADOS E COMBATE À PANDEMIA DO NOVO CORONAVÍRUS

TABELA – COEFICIENTE DE LETALIDADE – 2ª RS METROPOLITANA

Município	População doente	Nº óbitos	Taxa letalidade
Cerro Azul	162	9	5,6
São José Dos Pinhais	3766	163	4,3
Piraquara	2076	88	4,2
Colombo	3559	140	3,9
Campo do Tenente	89	3	3,4
Curitiba	37924	1274	3,4
Almirante Tamandaré	1669	56	3,4
Fazenda Rio Grande	2280	73	3,2
2ª Regional de Saúde	68857	2192	3,2
Pien	63	2	3,2
Rio Negro	382	12	3,1
Rio Branco do Sul	885	26	2,9
Pinhais	3017	87	2,9
Mandirituba	410	11	2,7
Quitandinha	305	8	2,6

*Percentual de mortes pela população doente

PROGRAMA DE APOIO INSTITUCIONAL PARA AÇÕES EXTENSIONISTAS DE PREVENÇÃO, CUIDADOS E COMBATE À PANDEMIA DO NOVO CORONAVÍRUS

TABELA – COEFICIENTE DE LETALIDADE – 2ª RS METROPOLITANA

Município	População doente	Nº óbitos	Taxa letalidade
Campo Largo	3017	77	2,6
Tijucas Do Sul	276	7	2,5
Quatro Barras	546	13	2,4
Campina Grande Do Sul	963	22	2,3
Balsa Nova	222	5	2,3
Adrianópolis	179	4	2,2
Campo Magro	544	12	2,2
Itaperucu	990	19	1,9
Doutor Ulysses	55	1	1,8
Araucária	3938	63	1,6
Bocaiúva do Sul	210	3	1,4
Lapa	975	12	1,2
Contenda	189	2	1,1
Agudos Do Sul	76	0	0,0
Tunas do Paraná	90	0	0,0

*Percentual de mortes pela população doente

PROGRAMA DE APOIO INSTITUCIONAL PARA AÇÕES EXTENSIONISTAS DE PREVENÇÃO, CUIDADOS E COMBATE À PANDEMIA DO NOVO CORONAVÍRUS

NÚMERO DE CASOS ACUMULADOS – 2ª RS METROPOLITANA

68.857

