

PROGRAMA DE APOIO INSTITUCIONAL PARA AÇÕES EXTENSIONISTAS DE PREVENÇÃO, CUIDADOS E COMBATE À PANDEMIA DO NOVO CORONAVÍRUS

CORONAVÍRUS (COVID-19)

INFORME EPIDEMIOLÓGICO

2ª REGIONAL DE SAÚDE



PANORAMA

Dados atualizados: 30/08/2020



PARANÁ

CASOS 129.211

ÓBITOS 3.212



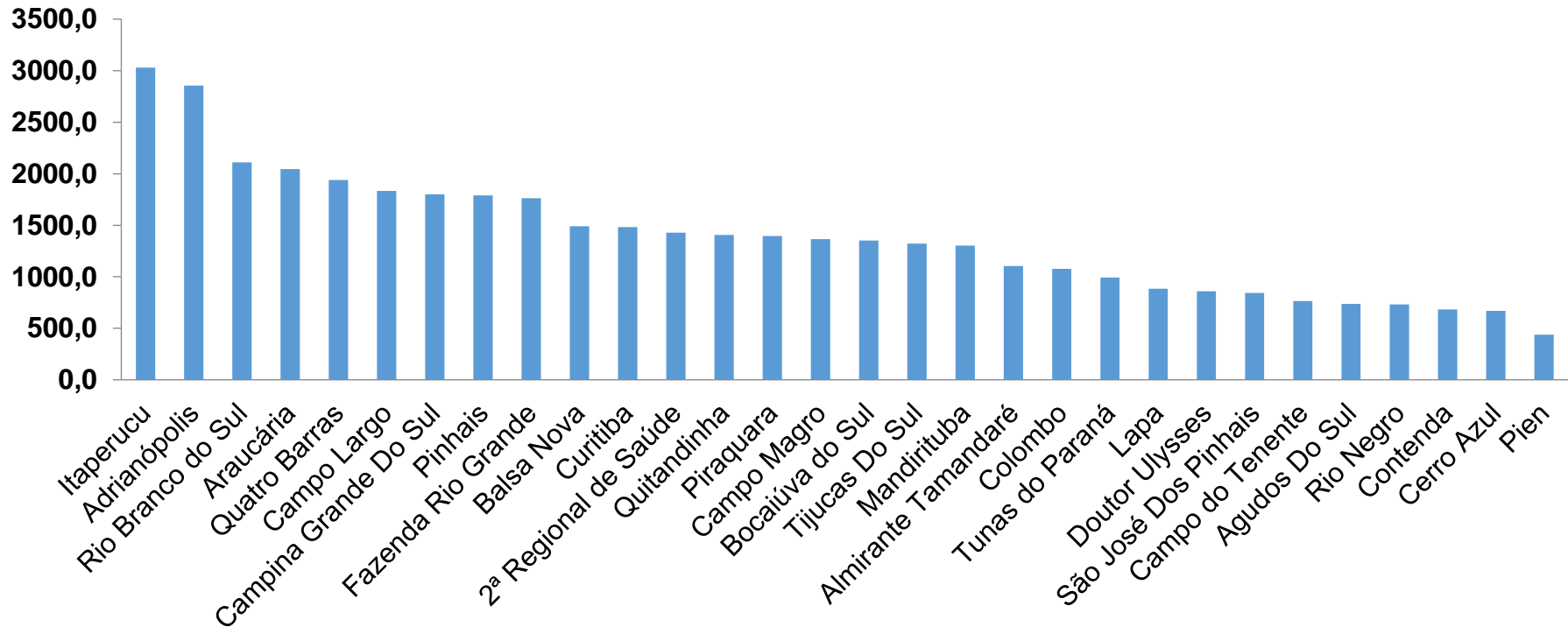
2ª REGIONAL DE SAÚDE

52.190

1.639

PROGRAMA DE APOIO INSTITUCIONAL PARA AÇÕES EXTENSIONISTAS DE PREVENÇÃO, CUIDADOS E COMBATE À PANDEMIA DO NOVO CORONAVÍRUS

COEFICIENTE DE PREVALÊNCIAS – 2ª RS METROPOLITANA



*Coeficiente por 100 mil Habitantes

PROGRAMA DE APOIO INSTITUCIONAL PARA AÇÕES EXTENSIONISTAS DE PREVENÇÃO, CUIDADOS E COMBATE À PANDEMIA DO NOVO CORONAVÍRUS

TABELA – COEFICIENTE DE PREVALÊNCIAS – 2ª RS METROPOLITANA

Município	População estimada 2019	Nº Total casos	Taxa de Prevalência
Itaperucu	28.634	868	3031,4
Adrianópolis	5.919	169	2855,2
Rio Branco do Sul	32.397	684	2111,3
Araucária	143.843	2943	2046,0
Quatro Barras	23.559	457	1939,8
Campo Largo	132.002	2422	1834,8
Campina Grande Do Sul	43.288	780	1801,9
Pinhais	132.157	2366	1790,3
Fazenda Rio Grande	100.209	1767	1763,3
Balsa Nova	12.941	193	1491,4
Curitiba	1.933.105	28643	1481,7
2ª Regional de Saúde	3.654.960	52190	1427,9
Quitandinha	19.049	268	1406,9
Piraquara	113.036	1578	1396,0
Campo Magro	29.318	400	1364,3

*Coeficiente por 100 mil Habitantes

PROGRAMA DE APOIO INSTITUCIONAL PARA AÇÕES EXTENSIONISTAS DE PREVENÇÃO, CUIDADOS E COMBATE À PANDEMIA DO NOVO CORONAVÍRUS

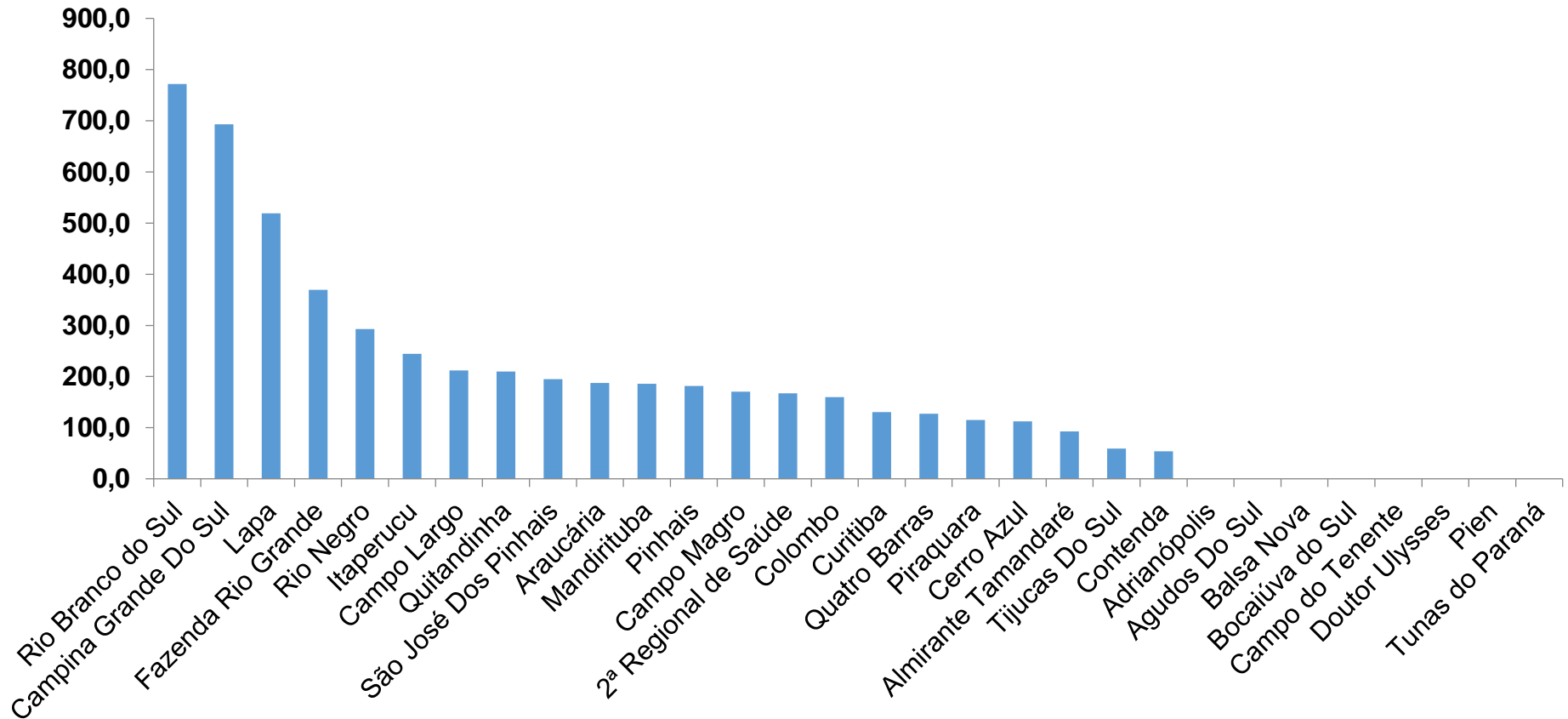
TABELA – COEFICIENTE DE PREVALÊNCIAS – 2ª RS METROPOLITANA (CONTINUAÇÃO)

Município	População estimada 2019	Nº Total casos	Taxa de Prevalência
Bocaiúva do Sul	12.944	175	1352,0
Tijucas Do Sul	16.868	223	1322,0
Mandirituba	26.869	350	1302,6
Almirante Tamandaré	118.623	1309	1103,5
Colombo	243.726	2628	1078,3
Tunas do Paraná	8.769	87	992,1
Lapa	48.163	426	884,5
Doutor Ulysses	5.580	48	860,2
São José Dos Pinhais	323.340	2724	842,5
Campo do Tenente	7.971	61	765,3
Agudos Do Sul	9.371	69	736,3
Rio Negro	34.170	250	731,6
Contenda	18.584	127	683,4
Cerro Azul	17.779	119	669,3
Pien	12.746	56	439,4

*Coeficiente por 100 mil Habitantes

PROGRAMA DE APOIO INSTITUCIONAL PARA AÇÕES EXTENSIONISTAS DE PREVENÇÃO, CUIDADOS E COMBATE À PANDEMIA DO NOVO CORONAVÍRUS

COEFICIENTE DE INCIDÊNCIA – 2ª RS METROPOLITANA



*Coeficiente por 1 milhão de Habitantes

PROGRAMA DE APOIO INSTITUCIONAL PARA AÇÕES EXTENSIONISTAS DE PREVENÇÃO, CUIDADOS E COMBATE À PANDEMIA DO NOVO CORONAVÍRUS

TABELA – COEFICIENTE DE INCIDÊNCIA – 2ª RS METROPOLITANA

Município	População estimada 2019	Nº casos Novos	Taxa incidência
Rio Branco do Sul	32.397	25	771,7
Campina Grande Do Sul	43.288	30	693,0
Lapa	48.163	25	519,1
Fazenda Rio Grande	100.209	37	369,2
Rio Negro	34.170	10	292,7
Itaperucu	28.634	7	244,5
Campo Largo	132.002	28	212,1
Quitandinha	19.049	4	210,0
São José Dos Pinhais	323.340	63	194,8
Araucária	143.843	27	187,7
Mandirituba	26.869	5	186,1
Pinhais	132.157	24	181,6
Campo Magro	29.318	5	170,5
2ª Regional de Saúde	3.654.960	612	167,4
Colombo	243.726	39	160,0

*Coeficiente por 1 milhão de Habitantes

PROGRAMA DE APOIO INSTITUCIONAL PARA AÇÕES EXTENSIONISTAS DE PREVENÇÃO, CUIDADOS E COMBATE À PANDEMIA DO NOVO CORONAVÍRUS

TABELA – COEFICIENTE DE INCIDÊNCIA – 2ª RS METROPOLITANA (CONTINUAÇÃO)

Município	População estimada 2019	Nº casos Novos	Taxa incidência
Curitiba	1.933.105	252	130,4
Quatro Barras	23.559	3	127,3
Piraquara	113.036	13	115,0
Cerro Azul	17.779	2	112,5
Almirante Tamandaré	118.623	11	92,7
Tijucas Do Sul	16.868	1	59,3
Contenda	18.584	1	53,8
Adrianópolis	5.919	0	0,0
Agudos Do Sul	9.371	0	0,0
Balsa Nova	12.941	0	0,0
Bocaiúva do Sul	12.944	0	0,0
Campo do Tenente	7.971	0	0,0
Doutor Ulysses	5.580	0	0,0
Pien	12.746	0	0,0
Tunas do Paraná	8.769	0	0,0

*Coeficiente por 1 milhão de Habitantes

PROGRAMA DE APOIO INSTITUCIONAL PARA AÇÕES EXTENSIONISTAS DE PREVENÇÃO, CUIDADOS E COMBATE À PANDEMIA DO NOVO CORONAVÍRUS

Censo de leitos Estabelecimento de Referência das 2ª Regional – Curitiba / Campo Largo / São José dos Pinhais



TAXA DE OCUPAÇÃO DE LEITOS

2ª RS METROPOLITANA

Dados atualizados: 27/08/2020



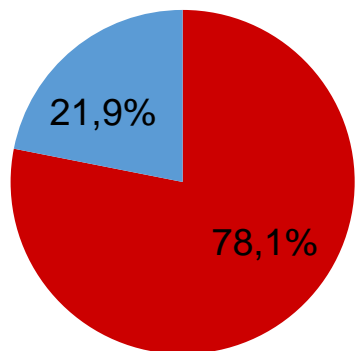
TOTAL INTERNADOS
ALA COVID-19

TOTAL 592
% 78,1%

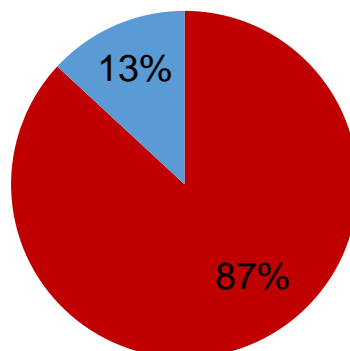


LEITOS DISPONÍVEIS
ALA COVID-19

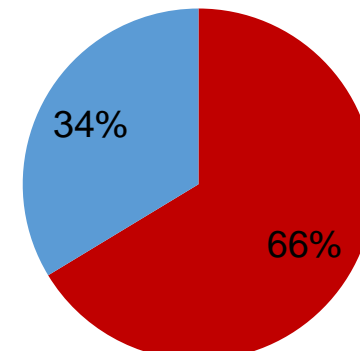
TOTAL 166
% 21,9%



■ Tx. de ocupação de leitos...



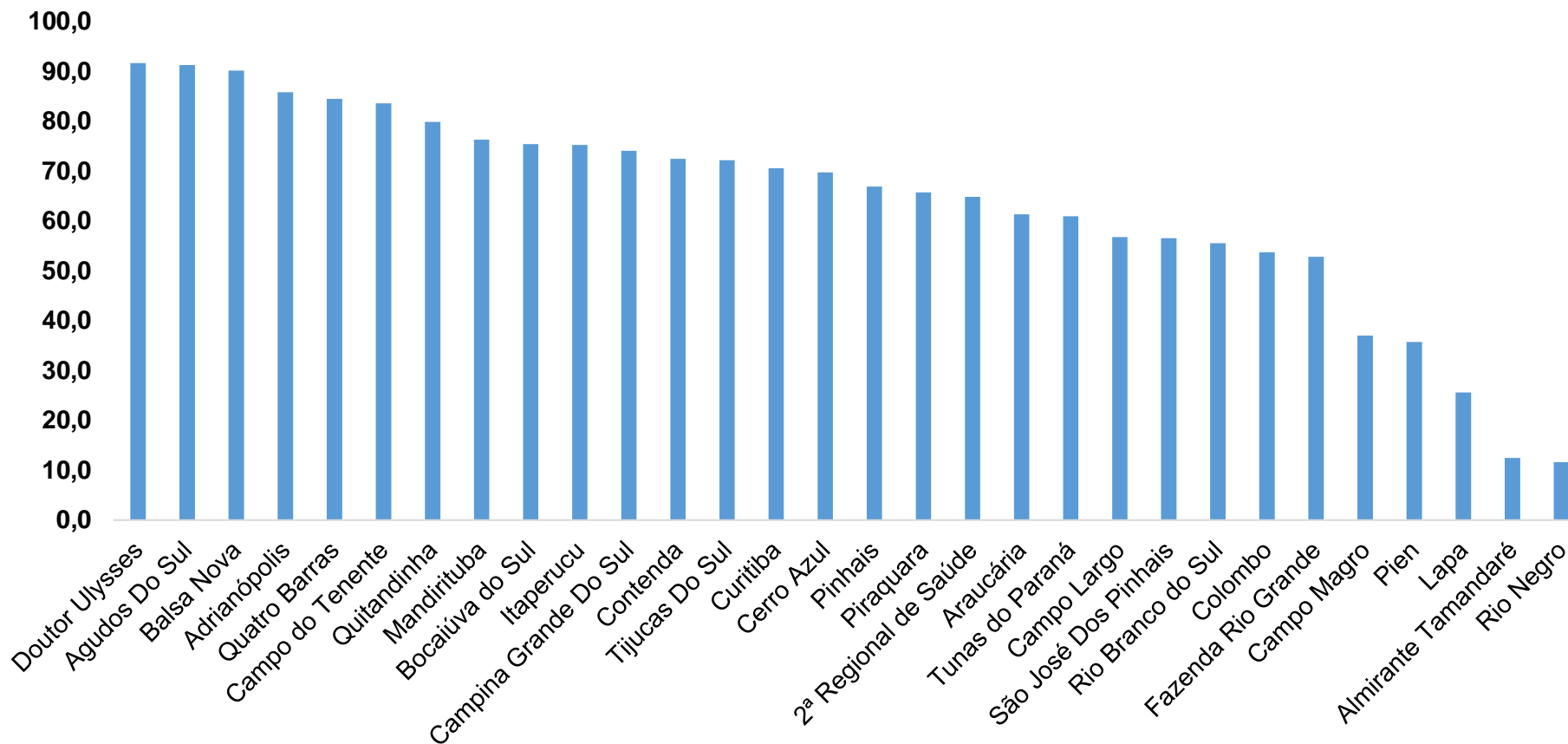
■ Tx de ocupação UTI
■ Tx de leitos livres UTI



■ Tx de ocupação Enf.
■ Tx de leitos livre Enf.

PROGRAMA DE APOIO INSTITUCIONAL PARA AÇÕES EXTENSIONISTAS DE PREVENÇÃO, CUIDADOS E COMBATE À PANDEMIA DO NOVO CORONAVÍRUS

COEFICIENTE DE RECUPERADOS – 2ª RS METROPOLITANA



*Percentual de recuperados pela população doente

PROGRAMA DE APOIO INSTITUCIONAL PARA AÇÕES EXTENSIONISTAS DE PREVENÇÃO, CUIDADOS E COMBATE À PANDEMIA DO NOVO CORONAVÍRUS

TABELA – COEFICIENTE DE RECUPERADOS – 2ª RS METROPOLITANA

Município	População doente	Nº recuperados	Taxa Recuperados
Doutor Ulysses	48	44	91,7
Agudos Do Sul	69	63	91,3
Balsa Nova	193	174	90,2
Adrianópolis	169	145	85,8
Quatro Barras	457	386	84,5
Campo do Tenente	61	51	83,6
Quitandinha	268	214	79,9
Mandirituba	350	267	76,3
Bocaiúva do Sul	175	132	75,4
Itaperucu	868	653	75,2
Campina Grande Do Sul	780	578	74,1
Contenda	127	92	72,4
Tijucas Do Sul	223	161	72,2
Curitiba	28643	20208	70,6
Cerro Azul	119	83	69,7

*Percentual de recuperados pela população doente

PROGRAMA DE APOIO INSTITUCIONAL PARA AÇÕES EXTENSIONISTAS DE PREVENÇÃO, CUIDADOS E COMBATE À PANDEMIA DO NOVO CORONAVÍRUS

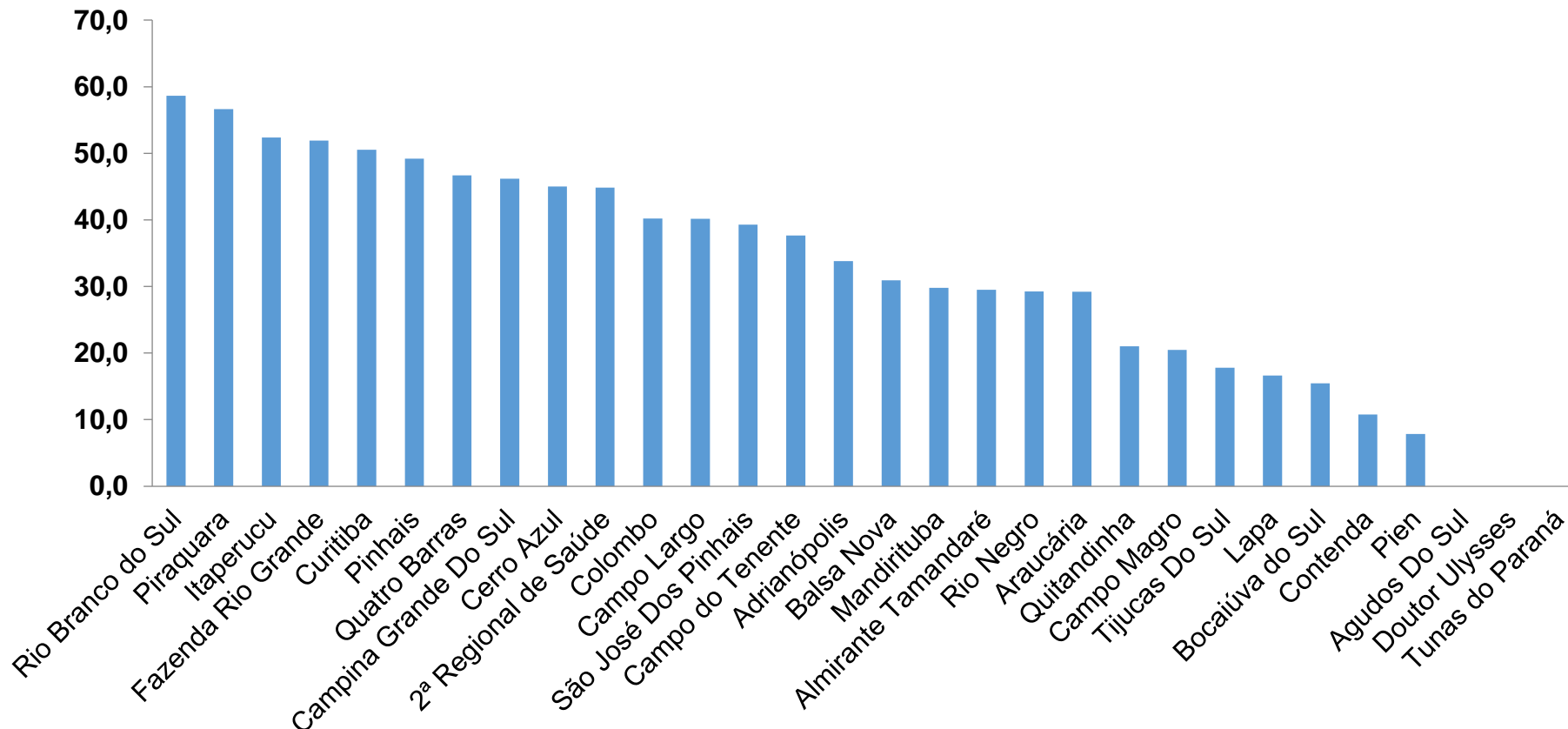
TABELA – COEFICIENTE DE RECUPERADOS – 2ª RS METROPOLITANA (CONTINUAÇÃO)

Município	População doente	Nº recuperados	Taxa Recuperados
Pinhais	2366	1583	66,9
Piraquara	1578	1037	65,7
2ª Regional de Saúde	52190	33837	64,8
Araucária	2943	1805	61,3
Tunas do Paraná	87	53	60,9
Campo Largo	2422	1375	56,8
São José Dos Pinhais	2724	1540	56,5
Rio Branco do Sul	684	380	55,6
Colombo	2628	1411	53,7
Fazenda Rio Grande	1767	933	52,8
Campo Magro	400	148	37,0
Pien	56	20	35,7
Lapa	426	109	25,6
Almirante Tamandaré	1309	163	12,5
Rio Negro	250	29	11,6

*Percentual de recuperados pela população doente

PROGRAMA DE APOIO INSTITUCIONAL PARA AÇÕES EXTENSIONISTAS DE PREVENÇÃO, CUIDADOS E COMBATE À PANDEMIA DO NOVO CORONAVÍRUS

COEFICIENTE DE MORTALIDADE – 2ª RS METROPOLITANA



*Percentual de mortes pela população doente

PROGRAMA DE APOIO INSTITUCIONAL PARA AÇÕES EXTENSIONISTAS DE PREVENÇÃO, CUIDADOS E COMBATE À PANDEMIA DO NOVO CORONAVÍRUS

TABELA – COEFICIENTE DE MORTALIDADE – 2ª RS METROPOLITANA

Município	População estimada 2019	Nº óbitos	Taxa mortalidade
Rio Branco do Sul	32.397	19	58,6
Piraquara	113.036	64	56,6
Itaperucu	28.634	15	52,4
Fazenda Rio Grande	100.209	52	51,9
Curitiba	1.933.105	977	50,5
Pinhais	132.157	65	49,2
Quatro Barras	23.559	11	46,7
Campina Grande Do Sul	43.288	20	46,2
Cerro Azul	17.779	8	45,0
2ª Regional de Saúde	3.654.960	1639	44,8
Colombo	243.726	98	40,2
Campo Largo	132.002	53	40,2
São José Dos Pinhais	323.340	127	39,3
Campo do Tenente	7.971	3	37,6
Adrianópolis	5.919	2	33,8

*Percentual de mortes pela população doente

PROGRAMA DE APOIO INSTITUCIONAL PARA AÇÕES EXTENSIONISTAS DE PREVENÇÃO, CUIDADOS E COMBATE À PANDEMIA DO NOVO CORONAVÍRUS

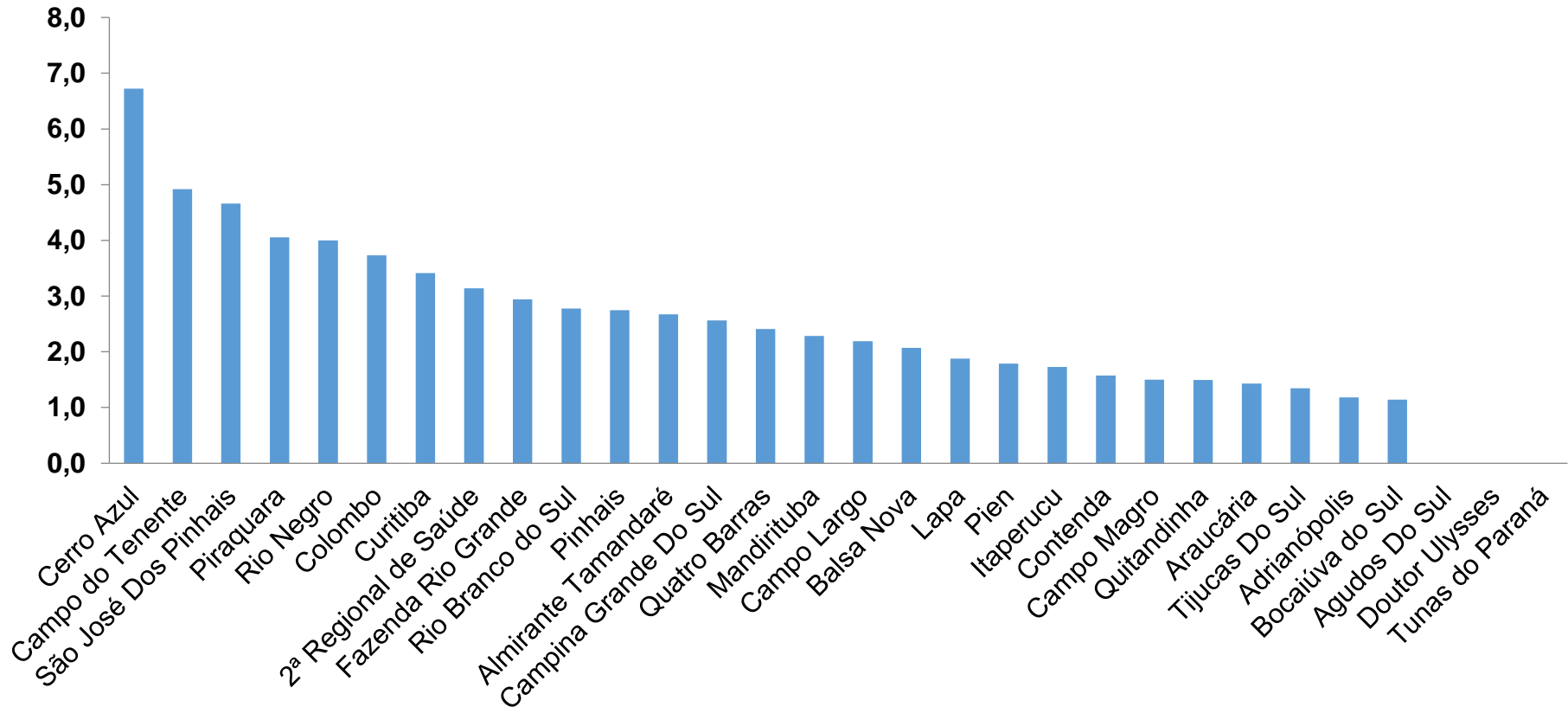
TABELA – COEFICIENTE DE MORTALIDADE – 2ª RS METROPOLITANA (CONTINUAÇÃO)

Município	População estimada 2019	Nº óbitos	Taxa mortalidade
Balsa Nova	12.941	4	30,9
Mandirituba	26.869	8	29,8
Almirante Tamandaré	118.623	35	29,5
Rio Negro	34.170	10	29,3
Araucária	143.843	42	29,2
Quitandinha	19.049	4	21,0
Campo Magro	29.318	6	20,5
Tijucas Do Sul	16.868	3	17,8
Lapa	48.163	8	16,6
Bocaiúva do Sul	12.944	2	15,5
Contenda	18.584	2	10,8
Pien	12.746	1	7,8
Agudos Do Sul	9.371	0	0,0
Doutor Ulysses	5.580	0	0,0
Tunas do Paraná	8.769	0	0,0

*Percentual de mortes pela população doente

PROGRAMA DE APOIO INSTITUCIONAL PARA AÇÕES EXTENSIONISTAS DE PREVENÇÃO, CUIDADOS E COMBATE À PANDEMIA DO NOVO CORONAVÍRUS

COEFICIENTE DE LETALIDADE – 2ª RS METROPOLITANA



*Percentual de mortes pela população doente

PROGRAMA DE APOIO INSTITUCIONAL PARA AÇÕES EXTENSIONISTAS DE PREVENÇÃO, CUIDADOS E COMBATE À PANDEMIA DO NOVO CORONAVÍRUS

TABELA – COEFICIENTE DE LETALIDADE – 2ª RS METROPOLITANA

Município	População doente	Nº óbitos	Taxa letalidade
Cerro Azul	119	8	6,7
Campo do Tenente	61	3	4,9
São José Dos Pinhais	2724	127	4,7
Piraquara	1578	64	4,1
Rio Negro	250	10	4,0
Colombo	2628	98	3,7
Curitiba	28643	977	3,4
2ª Regional de Saúde	52190	1639	3,1
Fazenda Rio Grande	1767	52	2,9
Rio Branco do Sul	684	19	2,8
Pinhais	2366	65	2,7
Almirante Tamandaré	1309	35	2,7
Campina Grande Do Sul	780	20	2,6
Quatro Barras	457	11	2,4
Mandirituba	350	8	2,3

*Percentual de mortes pela população doente

PROGRAMA DE APOIO INSTITUCIONAL PARA AÇÕES EXTENSIONISTAS DE PREVENÇÃO, CUIDADOS E COMBATE À PANDEMIA DO NOVO CORONAVÍRUS

TABELA – COEFICIENTE DE LETALIDADE – 2ª RS METROPOLITANA

Município	População doente	Nº óbitos	Taxa letalidade
Campo Largo	2422	53	2,2
Balsa Nova	193	4	2,1
Lapa	426	8	1,9
Pien	56	1	1,8
Itaperucu	868	15	1,7
Contenda	127	2	1,6
Campo Magro	400	6	1,5
Quitandinha	268	4	1,5
Araucária	2943	42	1,4
Tijucas Do Sul	223	3	1,3
Adrianópolis	169	2	1,2
Bocaiúva do Sul	175	2	1,1
Agudos Do Sul	69	0	0,0
Doutor Ulysses	48	0	0,0
Tunas do Paraná	87	0	0,0

*Percentual de mortes pela população doente