

PROGRAMA DE APOIO INSTITUCIONAL PARA AÇÕES EXTENSIONISTAS DE PREVENÇÃO, CUIDADOS E COMBATE À PANDEMIA DO NOVO CORONAVÍRUS

# CORONAVÍRUS (COVID-19)

## INFORME EPIDEMIOLÓGICO

2ª REGIONAL DE SAÚDE



## PANORAMA

Dados atualizados: 29/10/2020



PARANÁ

CASOS 209.639

ÓBITOS 5.125



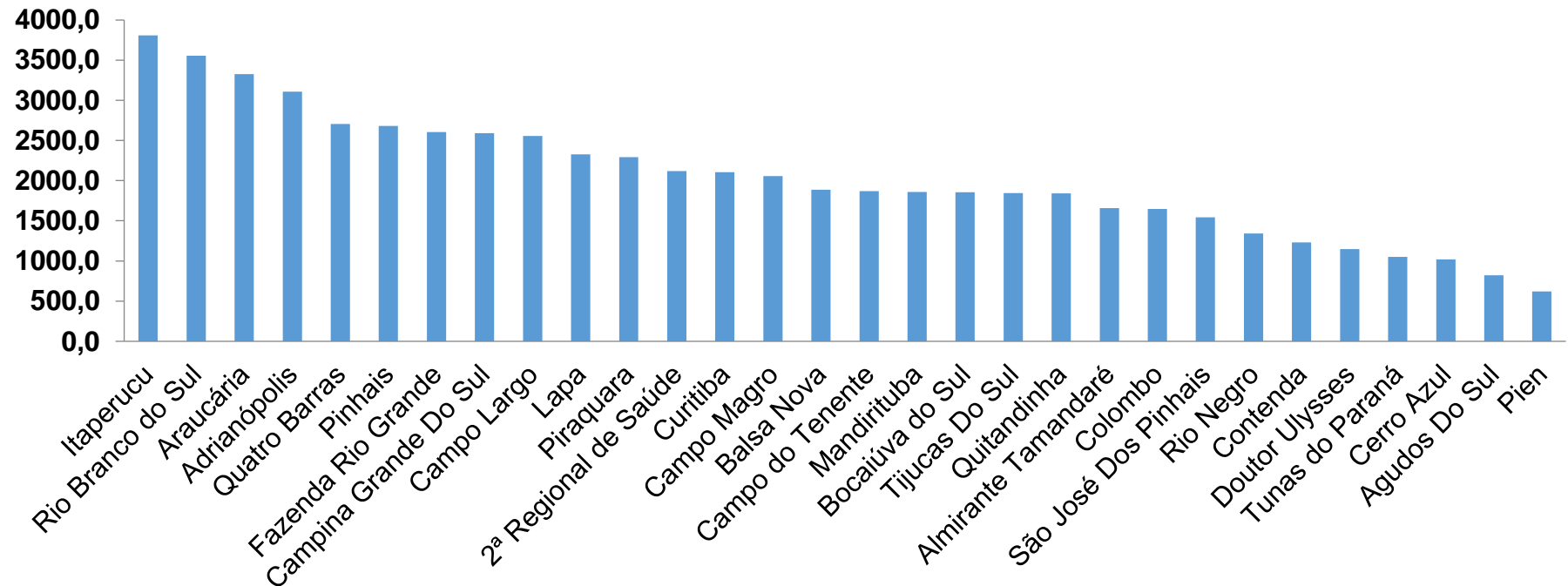
2ª REGIONAL DE SAÚDE

77.448

2.446

PROGRAMA DE APOIO INSTITUCIONAL PARA AÇÕES EXTENSIONISTAS DE PREVENÇÃO, CUIDADOS E COMBATE À PANDEMIA DO NOVO CORONAVÍRUS

## COEFICIENTE DE PREVALÊNCIAS – 2ª RS METROPOLITANA



\*Coeficiente por 100 mil Habitantes

PROGRAMA DE APOIO INSTITUCIONAL PARA AÇÕES EXTENSIONISTAS DE PREVENÇÃO, CUIDADOS E COMBATE À PANDEMIA DO NOVO CORONAVÍRUS

## TABELA – COEFICIENTE DE PREVALÊNCIAS – 2ª RS METROPOLITANA

Município	População estimada 2019	Nº Total casos	Taxa de Prevalência
Itaperucu	28.634	1090	3806,7
Rio Branco do Sul	32.397	1151	3552,8
Araucária	143.843	4786	3327,2
Adrianópolis	5.919	184	3108,6
Quatro Barras	23.559	637	2703,8
Pinhais	132.157	3541	2679,4
Fazenda Rio Grande	100.209	2608	2602,6
Campina Grande Do Sul	43.288	1122	2591,9
Campo Largo	132.002	3374	2556,0
Lapa	48.163	1120	2325,4
Piraquara	113.036	2591	2292,2
<b>2ª Regional de Saúde</b>	<b>3.654.960</b>	<b>77448</b>	<b>2119,0</b>
Curitiba	1.933.105	40694	2105,1
Campo Magro	29.318	603	2056,8
Balsa Nova	12.941	244	1885,5

\*Coeficiente por 100 mil Habitantes

PROGRAMA DE APOIO INSTITUCIONAL PARA AÇÕES EXTENSIONISTAS DE PREVENÇÃO, CUIDADOS E COMBATE À PANDEMIA DO NOVO CORONAVÍRUS

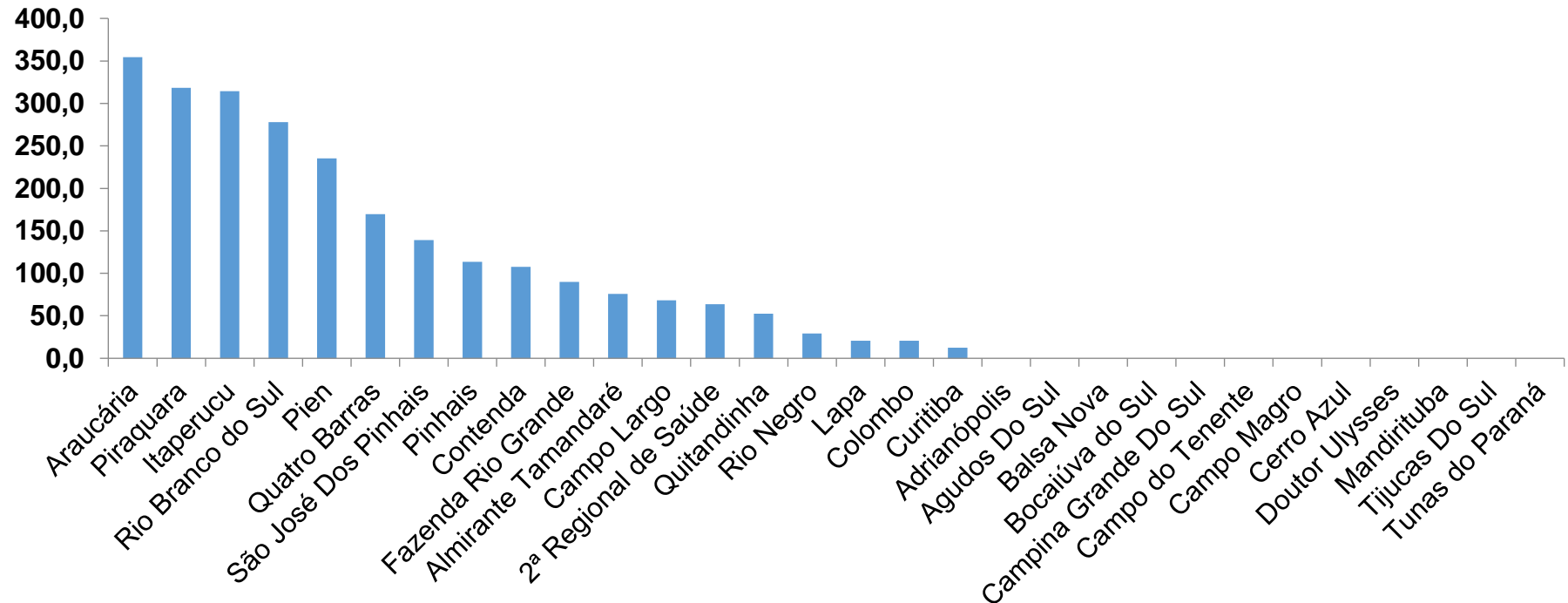
## TABELA – COEFICIENTE DE PREVALÊNCIAS – 2ª RS METROPOLITANA (CONTINUAÇÃO)

Município	População estimada 2019	Nº Total casos	Taxa de Prevalência
Campo do Tenente	7.971	149	1869,3
Mandirituba	26.869	499	1857,2
Bocaiúva do Sul	12.944	240	1854,1
Tijucas Do Sul	16.868	311	1843,7
Quitandinha	19.049	351	1842,6
Almirante Tamandaré	118.623	1968	1659,0
Colombo	243.726	4013	1646,5
São José Dos Pinhais	323.340	4992	1543,9
Rio Negro	34.170	458	1340,4
Contenda	18.584	229	1232,2
Doutor Ulysses	5.580	64	1147,0
Tunas do Paraná	8.769	92	1049,2
Cerro Azul	17.779	181	1018,1
Agudos Do Sul	9.371	77	821,7
Pien	12.746	79	619,8

\*Coeficiente por 100 mil Habitantes

PROGRAMA DE APOIO INSTITUCIONAL PARA AÇÕES EXTENSIONISTAS DE PREVENÇÃO, CUIDADOS E COMBATE À PANDEMIA DO NOVO CORONAVÍRUS

## COEFICIENTE DE INCIDÊNCIA – 2ª RS METROPOLITANA



\*Coeficiente por 1 milhão de Habitantes

PROGRAMA DE APOIO INSTITUCIONAL PARA AÇÕES EXTENSIONISTAS DE PREVENÇÃO, CUIDADOS E COMBATE À PANDEMIA DO NOVO CORONAVÍRUS

## TABELA – COEFICIENTE DE INCIDÊNCIA – 2ª RS METROPOLITANA

Município	População estimada 2019	Nº casos Novos	Taxa incidência
Araucária	143.843	51	354,6
Piraquara	113.036	36	318,5
Itaperucu	28.634	9	314,3
Rio Branco do Sul	32.397	9	277,8
Pien	12.746	3	235,4
Quatro Barras	23.559	4	169,8
São José Dos Pinhais	323.340	45	139,2
Pinhais	132.157	15	113,5
Contenda	18.584	2	107,6
Fazenda Rio Grande	100.209	9	89,8
Almirante Tamandaré	118.623	9	75,9
Campo Largo	132.002	9	68,2
<b>2ª Regional de Saúde</b>	<b>3.654.960</b>	<b>233</b>	<b>63,7</b>
Quitandinha	19.049	1	52,5
Rio Negro	34.170	1	29,3

\*Coeficiente por 1 milhão de Habitantes

PROGRAMA DE APOIO INSTITUCIONAL PARA AÇÕES EXTENSIONISTAS DE PREVENÇÃO, CUIDADOS E COMBATE À PANDEMIA DO NOVO CORONAVÍRUS

## TABELA – COEFICIENTE DE INCIDÊNCIA – 2ª RS METROPOLITANA (CONTINUAÇÃO)

Município	População estimada 2019	Nº casos Novos	Taxa incidência
Lapa	48.163	1	20,8
Colombo	243.726	5	20,5
Curitiba	1.933.105	24	12,4
Adrianópolis	5.919	0	0,0
Agudos Do Sul	9.371	0	0,0
Balsa Nova	12.941	0	0,0
Bocaiúva do Sul	12.944	0	0,0
Campina Grande Do Sul	43.288	0	0,0
Campo do Tenente	7.971	0	0,0
Campo Magro	29.318	0	0,0
Cerro Azul	17.779	0	0,0
Doutor Ulysses	5.580	0	0,0
Mandirituba	26.869	0	0,0
Tijucas Do Sul	16.868	0	0,0
Tunas do Paraná	8.769	0	0,0

\*Coeficiente por 1 milhão de Habitantes

PROGRAMA DE APOIO INSTITUCIONAL PARA AÇÕES EXTENSIONISTAS DE PREVENÇÃO, CUIDADOS E COMBATE À PANDEMIA DO NOVO CORONAVÍRUS

Censo de leitos Estabelecimento de Referência das 2ª Regional – Curitiba / Campo Largo / São José dos Pinhais



TAXA DE OCUPAÇÃO DE LEITOS

2ª RS METROPOLITANA

Dados atualizados: 23/10/2020



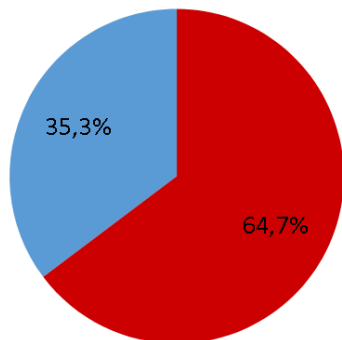
TOTAL INTERNADOS ALA COVID-19

TOTAL 622  
 % 64,7%

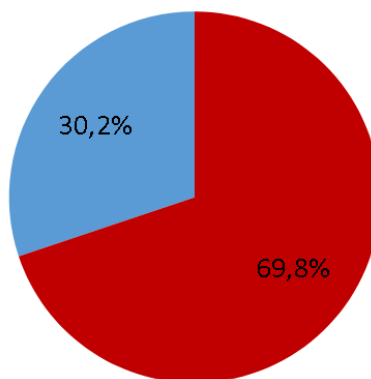


LEITOS DISPONÍVEIS ALA COVID-19

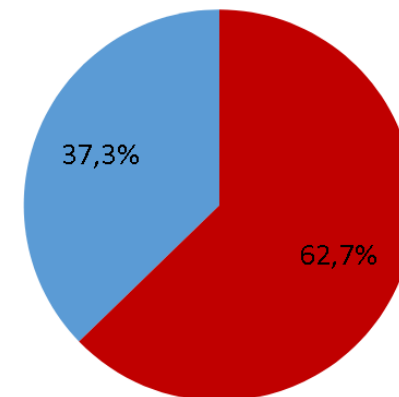
TOTAL 339  
 % 35,3%



● Tx. de ocupação de leitos total  
 ● Tx. de leitos livres total



● Tx de ocupação UTI  
 ● Tx de leitos livres UTI



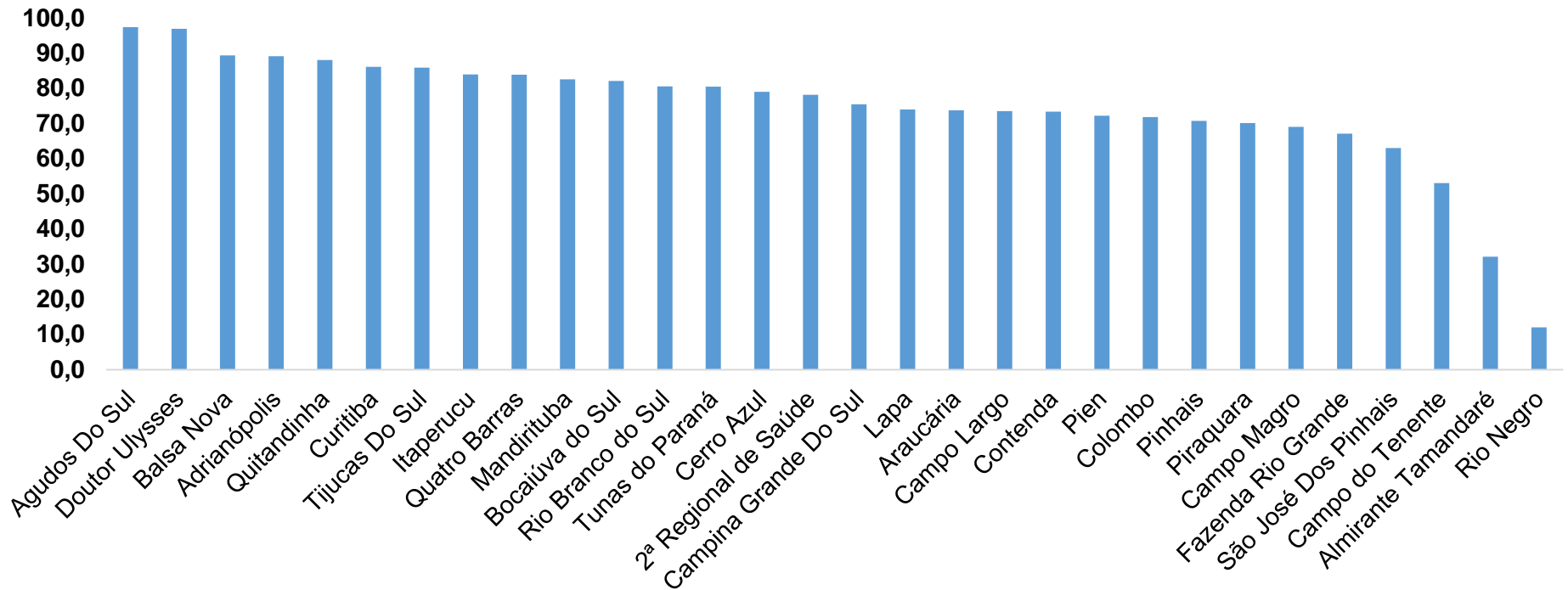
● Tx de ocupação Enf.  
 ● Tx de leitos livre Enf.

\*Porcentagem Corresponde total de leitos Ocupados



PROGRAMA DE APOIO INSTITUCIONAL PARA AÇÕES EXTENSIONISTAS DE PREVENÇÃO, CUIDADOS E COMBATE À PANDEMIA DO NOVO CORONAVÍRUS

## COEFICIENTE DE RECUPERADOS – 2ª RS METROPOLITANA



\*Percentual de recuperados pela população doente

PROGRAMA DE APOIO INSTITUCIONAL PARA AÇÕES EXTENSIONISTAS DE PREVENÇÃO, CUIDADOS E COMBATE À PANDEMIA DO NOVO CORONAVÍRUS

## TABELA – COEFICIENTE DE RECUPERADOS – 2ª RS METROPOLITANA

Município	População doente	Nº recuperados	Taxa Recuperados
Agudos Do Sul	77	75	97,4
Doutor Ulysses	64	62	96,9
Balsa Nova	244	218	89,3
Adrianópolis	184	164	89,1
Quitandinha	351	309	88,0
Curitiba	40694	35037	86,1
Tijucas Do Sul	311	267	85,9
Itaperucu	1090	915	83,9
Quatro Barras	637	534	83,8
Mandirituba	499	412	82,6
Bocaiúva do Sul	240	197	82,1
Rio Branco do Sul	1151	927	80,5
Tunas do Paraná	92	74	80,4
Cerro Azul	181	143	79,0
<b>2ª Regional de Saúde</b>	<b>77448</b>	<b>60513</b>	<b>78,1</b>

\*Percentual de recuperados pela população doente

PROGRAMA DE APOIO INSTITUCIONAL PARA AÇÕES EXTENSIONISTAS DE PREVENÇÃO, CUIDADOS E COMBATE À PANDEMIA DO NOVO CORONAVÍRUS

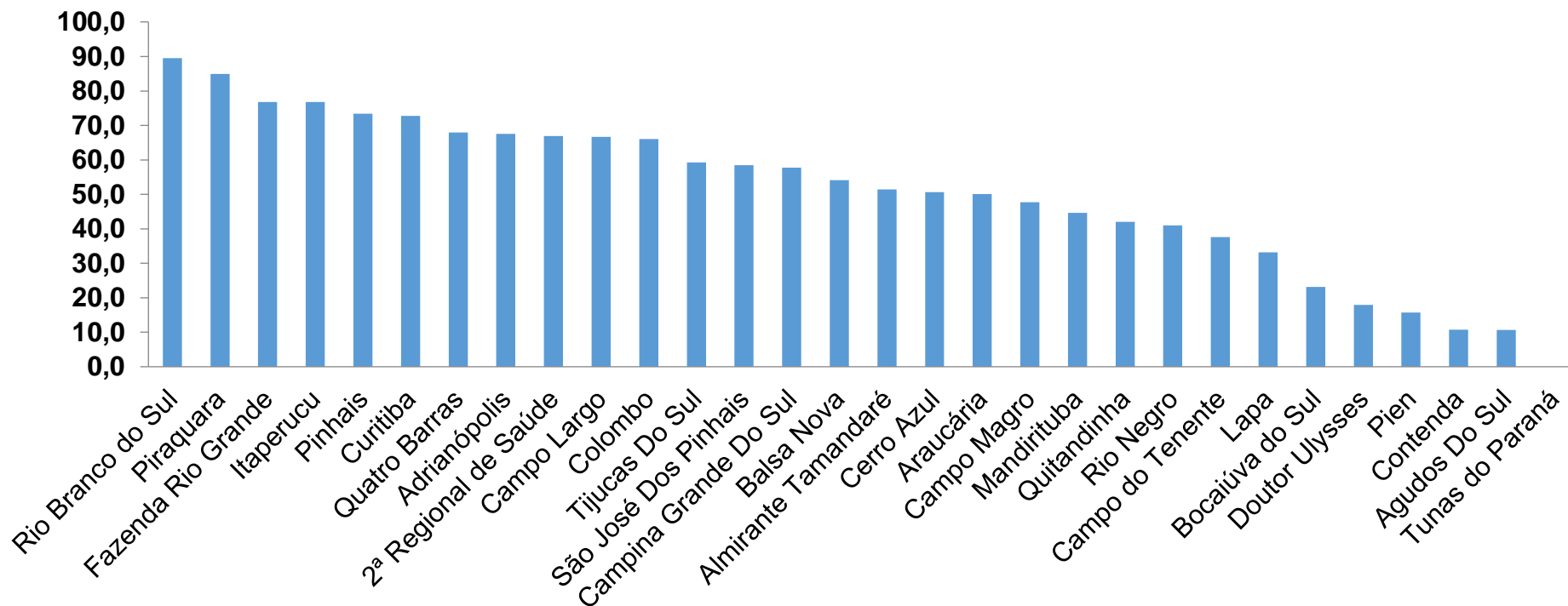
## TABELA – COEFICIENTE DE RECUPERADOS – 2ª RS METROPOLITANA (CONTINUAÇÃO)

Município	População doente	Nº recuperados	Taxa Recuperados
Campina Grande Do Sul	1122	846	75,4
Lapa	1120	828	73,9
Araucária	4786	3528	73,7
Campo Largo	3374	2479	73,5
Contenda	229	168	73,4
Pien	79	57	72,2
Colombo	4013	2880	71,8
Pinhais	3541	2504	70,7
Piraquara	2591	1816	70,1
Campo Magro	603	416	69,0
Fazenda Rio Grande	2608	1749	67,1
São José Dos Pinhais	4992	3143	63,0
Campo do Tenente	149	79	53,0
Almirante Tamandaré	1968	631	32,1
Rio Negro	458	55	12,0

\*Percentual de recuperados pela população doente

PROGRAMA DE APOIO INSTITUCIONAL PARA AÇÕES EXTENSIONISTAS DE PREVENÇÃO, CUIDADOS E COMBATE À PANDEMIA DO NOVO CORONAVÍRUS

## COEFICIENTE DE MORTALIDADE – 2ª RS METROPOLITANA



\*Percentual de mortes pela população doente

PROGRAMA DE APOIO INSTITUCIONAL PARA AÇÕES EXTENSIONISTAS DE PREVENÇÃO, CUIDADOS E COMBATE À PANDEMIA DO NOVO CORONAVÍRUS

## TABELA – COEFICIENTE DE MORTALIDADE – 2ª RS METROPOLITANA

Município	População estimada 2019	Nº óbitos	Taxa mortalidade
Rio Branco do Sul	32.397	29	89,5
Piraquara	113.036	96	84,9
Fazenda Rio Grande	100.209	77	76,8
Itaperucu	28.634	22	76,8
Pinhais	132.157	97	73,4
Curitiba	1.933.105	1407	72,8
Quatro Barras	23.559	16	67,9
Adrianópolis	5.919	4	67,6
<b>2ª Regional de Saúde</b>	<b>3.654.960</b>	<b>2446</b>	<b>66,9</b>
Campo Largo	132.002	88	66,7
Colombo	243.726	161	66,1
Tijucas Do Sul	16.868	10	59,3
São José Dos Pinhais	323.340	189	58,5
Campina Grande Do Sul	43.288	25	57,8
Balsa Nova	12.941	7	54,1

\*Percentual de mortes pela população doente

PROGRAMA DE APOIO INSTITUCIONAL PARA AÇÕES EXTENSIONISTAS DE PREVENÇÃO, CUIDADOS E COMBATE À PANDEMIA DO NOVO CORONAVÍRUS

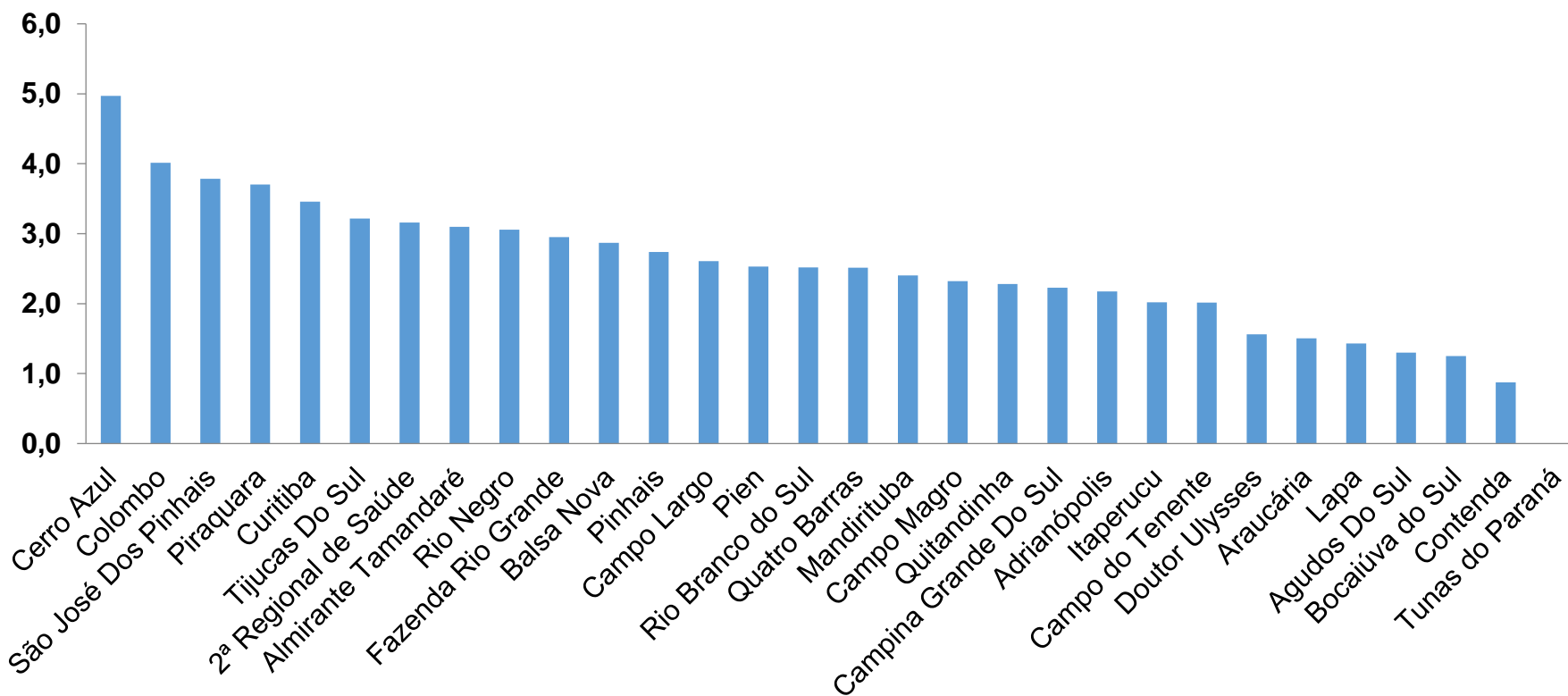
## TABELA – COEFICIENTE DE MORTALIDADE – 2ª RS METROPOLITANA (CONTINUAÇÃO)

Município	População estimada 2019	Nº óbitos	Taxa mortalidade
Almirante Tamandaré	118.623	61	51,4
Cerro Azul	17.779	9	50,6
Araucária	143.843	72	50,1
Campo Magro	29.318	14	47,8
Mandirituba	26.869	12	44,7
Quitandinha	19.049	8	42,0
Rio Negro	34.170	14	41,0
Campo do Tenente	7.971	3	37,6
Lapa	48.163	16	33,2
Bocaiúva do Sul	12.944	3	23,2
Doutor Ulysses	5.580	1	17,9
Pien	12.746	2	15,7
Contenda	18.584	2	10,8
Agudos Do Sul	9.371	1	10,7
Tunas do Paraná	8.769	0	0,0

\*Percentual de mortes pela população doente

PROGRAMA DE APOIO INSTITUCIONAL PARA AÇÕES EXTENSIONISTAS DE PREVENÇÃO, CUIDADOS E COMBATE À PANDEMIA DO NOVO CORONAVÍRUS

## COEFICIENTE DE LETALIDADE – 2ª RS METROPOLITANA



\*Percentual de mortes pela população doente

PROGRAMA DE APOIO INSTITUCIONAL PARA AÇÕES EXTENSIONISTAS DE PREVENÇÃO, CUIDADOS E COMBATE À PANDEMIA DO NOVO CORONAVÍRUS

## TABELA – COEFICIENTE DE LETALIDADE – 2ª RS METROPOLITANA

Município	População doente	Nº óbitos	Taxa letalidade
Cerro Azul	181	9	5,0
Colombo	4013	161	4,0
São José Dos Pinhais	4992	189	3,8
Piraquara	2591	96	3,7
Curitiba	40694	1407	3,5
Tijucas Do Sul	311	10	3,2
<b>2ª Regional de Saúde</b>	<b>77448</b>	<b>2446</b>	<b>3,2</b>
Almirante Tamandaré	1968	61	3,1
Rio Negro	458	14	3,1
Fazenda Rio Grande	2608	77	3,0
Balsa Nova	244	7	2,9
Pinhais	3541	97	2,7
Campo Largo	3374	88	2,6
Pien	79	2	2,5
Rio Branco do Sul	1151	29	2,5

\*Percentual de mortes pela população doente



PROGRAMA DE APOIO INSTITUCIONAL PARA AÇÕES EXTENSIONISTAS DE PREVENÇÃO, CUIDADOS E COMBATE À PANDEMIA DO NOVO CORONAVÍRUS

## TABELA – COEFICIENTE DE LETALIDADE – 2ª RS METROPOLITANA

Município	População doente	Nº óbitos	Taxa letalidade
Quatro Barras	637	16	2,5
Mandirituba	499	12	2,4
Campo Magro	603	14	2,3
Quitandinha	351	8	2,3
Campina Grande Do Sul	1122	25	2,2
Adrianópolis	184	4	2,2
Itaperucu	1090	22	2,0
Campo do Tenente	149	3	2,0
Doutor Ulysses	64	1	1,6
Araucária	4786	72	1,5
Lapa	1120	16	1,4
Agudos Do Sul	77	1	1,3
Bocaiúva do Sul	240	3	1,3
Contenda	229	2	0,9
Tunas do Paraná	92	0	0,0

\*Percentual de mortes pela população doente

PROGRAMA DE APOIO INSTITUCIONAL PARA AÇÕES EXTENSIONISTAS DE PREVENÇÃO, CUIDADOS E COMBATE À PANDEMIA DO NOVO CORONAVÍRUS

## NÚMERO DE CASOS ACUMULADOS – 2ª RS METROPOLITANA

77.448

