

PROGRAMA DE APOIO INSTITUCIONAL PARA AÇÕES EXTENSIONISTAS DE PREVENÇÃO, CUIDADOS E COMBATE À PANDEMIA DO NOVO CORONAVÍRUS

CORONAVÍRUS (COVID-19)

INFORME EPIDEMIOLÓGICO

2ª REGIONAL DE SAÚDE



PANORAMA

Dados atualizados: 29/09/2020



PARANÁ

CASOS 175.423

ÓBITOS 4.378



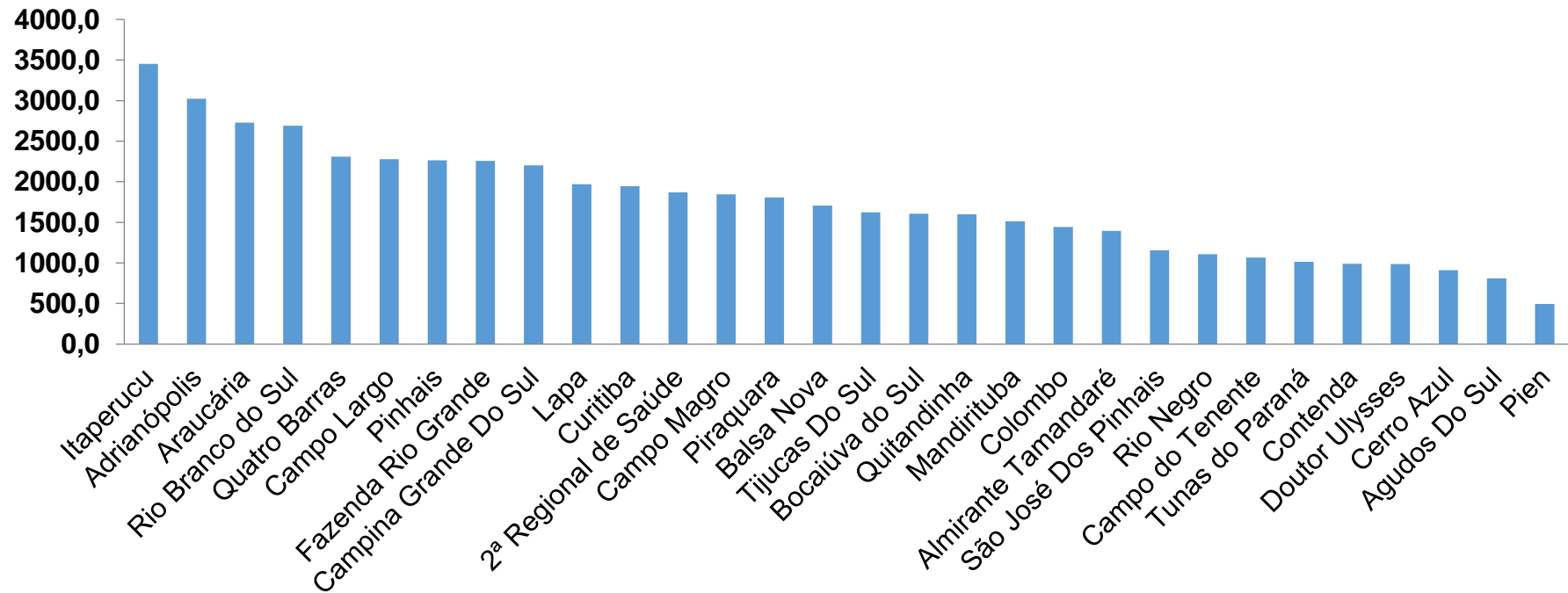
2ª REGIONAL DE SAÚDE

68.299

2.170

PROGRAMA DE APOIO INSTITUCIONAL PARA AÇÕES EXTENSIONISTAS DE PREVENÇÃO, CUIDADOS E COMBATE À PANDEMIA DO NOVO CORONAVÍRUS

COEFICIENTE DE PREVALÊNCIAS – 2ª RS METROPOLITANA



*Coeficiente por 100 mil Habitantes

PROGRAMA DE APOIO INSTITUCIONAL PARA AÇÕES EXTENSIONISTAS DE PREVENÇÃO, CUIDADOS E COMBATE À PANDEMIA DO NOVO CORONAVÍRUS

TABELA – COEFICIENTE DE PREVALÊNCIAS – 2ª RS METROPOLITANA

Município	População estimada 2019	Nº Total casos	Taxa de Prevalência
Itaperucu	28.634	989	3453,9
Adrianópolis	5.919	179	3024,2
Araucária	143.843	3926	2729,4
Rio Branco do Sul	32.397	872	2691,6
Quatro Barras	23.559	544	2309,1
Campo Largo	132.002	3009	2279,5
Pinhais	132.157	2994	2265,5
Fazenda Rio Grande	100.209	2261	2256,3
Campina Grande Do Sul	43.288	953	2201,5
Lapa	48.163	949	1970,4
Curitiba	1.933.105	37621	1946,1
2ª Regional de Saúde	3.654.960	68299	1868,7
Campo Magro	29.318	541	1845,3
Piraquara	113.036	2045	1809,2
Balsa Nova	12.941	221	1707,8

*Coeficiente por 100 mil Habitantes

PROGRAMA DE APOIO INSTITUCIONAL PARA AÇÕES EXTENSIONISTAS DE PREVENÇÃO, CUIDADOS E COMBATE À PANDEMIA DO NOVO CORONAVÍRUS

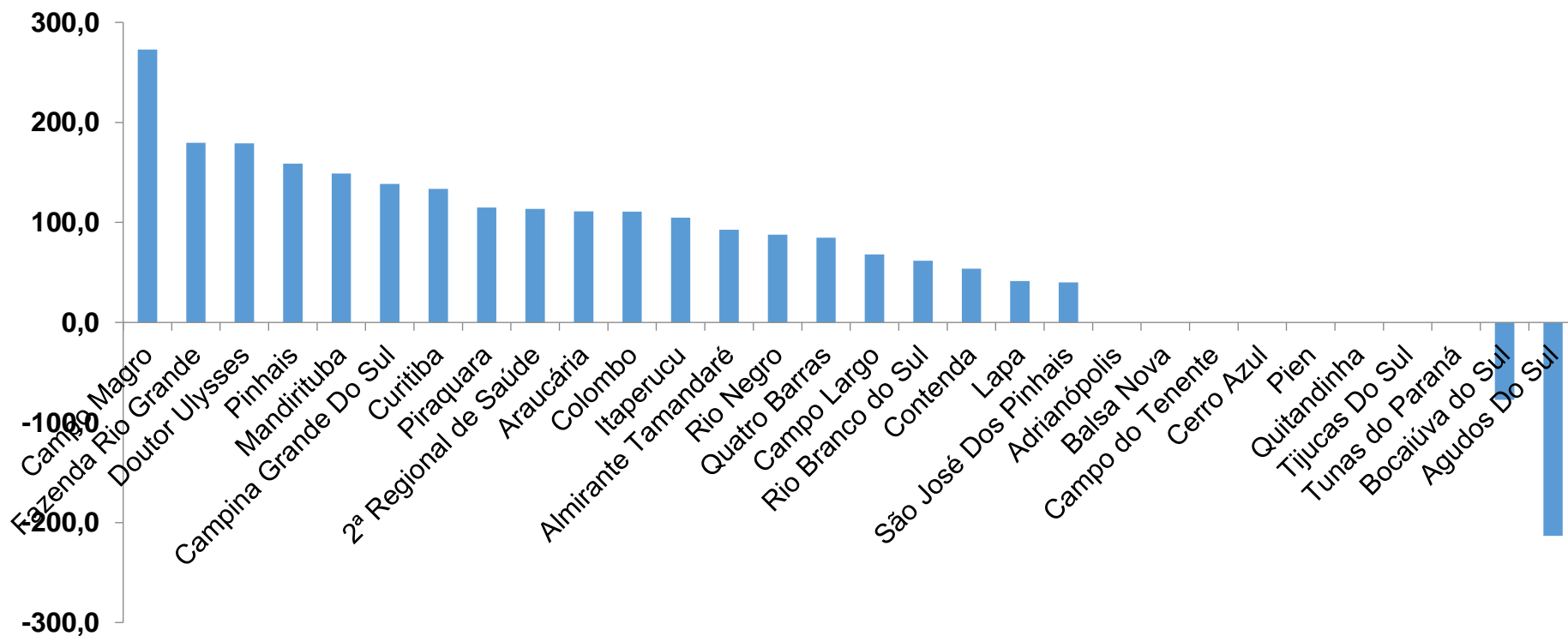
TABELA – COEFICIENTE DE PREVALÊNCIAS – 2ª RS METROPOLITANA (CONTINUAÇÃO)

Município	População estimada 2019	Nº Total casos	Taxa de Prevalência
Tijucas Do Sul	16.868	274	1624,4
Bocaiúva do Sul	12.944	208	1606,9
Quitandinha	19.049	305	1601,1
Mandirituba	26.869	407	1514,8
Colombo	243.726	3517	1443,0
Almirante Tamandaré	118.623	1656	1396,0
São José Dos Pinhais	323.340	3736	1155,4
Rio Negro	34.170	378	1106,2
Campo do Tenente	7.971	85	1066,4
Tunas do Paraná	8.769	89	1014,9
Contenda	18.584	184	990,1
Doutor Ulysses	5.580	55	985,7
Cerro Azul	17.779	162	911,2
Agudos Do Sul	9.371	76	811,0
Pien	12.746	63	494,3

*Coeficiente por 100 mil Habitantes

PROGRAMA DE APOIO INSTITUCIONAL PARA AÇÕES EXTENSIONISTAS DE PREVENÇÃO, CUIDADOS E COMBATE À PANDEMIA DO NOVO CORONAVÍRUS

COEFICIENTE DE INCIDÊNCIA – 2ª RS METROPOLITANA



*Coeficiente por 1 milhão de Habitantes

PROGRAMA DE APOIO INSTITUCIONAL PARA AÇÕES EXTENSIONISTAS DE PREVENÇÃO, CUIDADOS E COMBATE À PANDEMIA DO NOVO CORONAVÍRUS

TABELA – COEFICIENTE DE INCIDÊNCIA – 2ª RS METROPOLITANA

Município	População estimada 2019	Nº casos Novos	Taxa incidência
Campo Magro	29.318	8	272,9
Fazenda Rio Grande	100.209	18	179,6
Doutor Ulysses	5.580	1	179,2
Pinhais	132.157	21	158,9
Mandirituba	26.869	4	148,9
Campina Grande Do Sul	43.288	6	138,6
Curitiba	1.933.105	258	133,5
Piraquara	113.036	13	115,0
2ª Regional de Saúde	3.654.960	415	113,5
Araucária	143.843	16	111,2
Colombo	243.726	27	110,8
Itaperucu	28.634	3	104,8
Almirante Tamandaré	118.623	11	92,7
Rio Negro	34.170	3	87,8
Quatro Barras	23.559	2	84,9

*Coeficiente por 1 milhão de Habitantes

PROGRAMA DE APOIO INSTITUCIONAL PARA AÇÕES EXTENSIONISTAS DE PREVENÇÃO, CUIDADOS E COMBATE À PANDEMIA DO NOVO CORONAVÍRUS

TABELA – COEFICIENTE DE INCIDÊNCIA – 2ª RS METROPOLITANA (CONTINUAÇÃO)

Município	População estimada 2019	Nº casos Novos	Taxa incidência
Campo Largo	132.002	9	68,2
Rio Branco do Sul	32.397	2	61,7
Contenda	18.584	1	53,8
Lapa	48.163	2	41,5
São José Dos Pinhais	323.340	13	40,2
Adrianópolis	5.919	0	0,0
Balsa Nova	12.941	0	0,0
Campo do Tenente	7.971	0	0,0
Cerro Azul	17.779	0	0,0
Pien	12.746	0	0,0
Quitandinha	19.049	0	0,0
Tijucas Do Sul	16.868	0	0,0
Tunas do Paraná	8.769	0	0,0
Bocaiúva do Sul	12.944	-1	-77,3
Agudos Do Sul	9.371	-2	-213,4

*Coeficiente por 1 milhão de Habitantes

PROGRAMA DE APOIO INSTITUCIONAL PARA AÇÕES EXTENSIONISTAS DE PREVENÇÃO, CUIDADOS E COMBATE À PANDEMIA DO NOVO CORONAVÍRUS

Censo de leitos Estabelecimento de Referência das 2ª Regional – Curitiba / Campo Largo / São José dos Pinhais



TAXA DE OCUPAÇÃO DE LEITOS

2ª RS METROPOLITANA

Dados atualizados: 29/09/2020



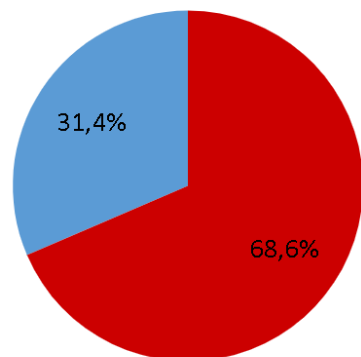
TOTAL INTERNADOS ALA COVID-19

TOTAL 726
% 68,6%

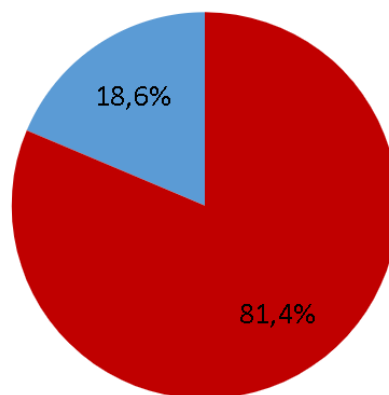


LEITOS DISPONÍVEIS ALA COVID-19

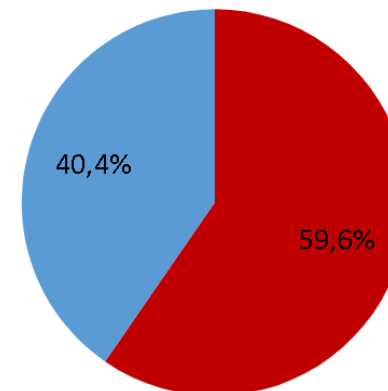
TOTAL 333
% 31,4%



● Tx. de ocupação de leitos total
● Tx. de leitos livres total



● Tx de ocupação UTI
● Tx de leitos livres UTI

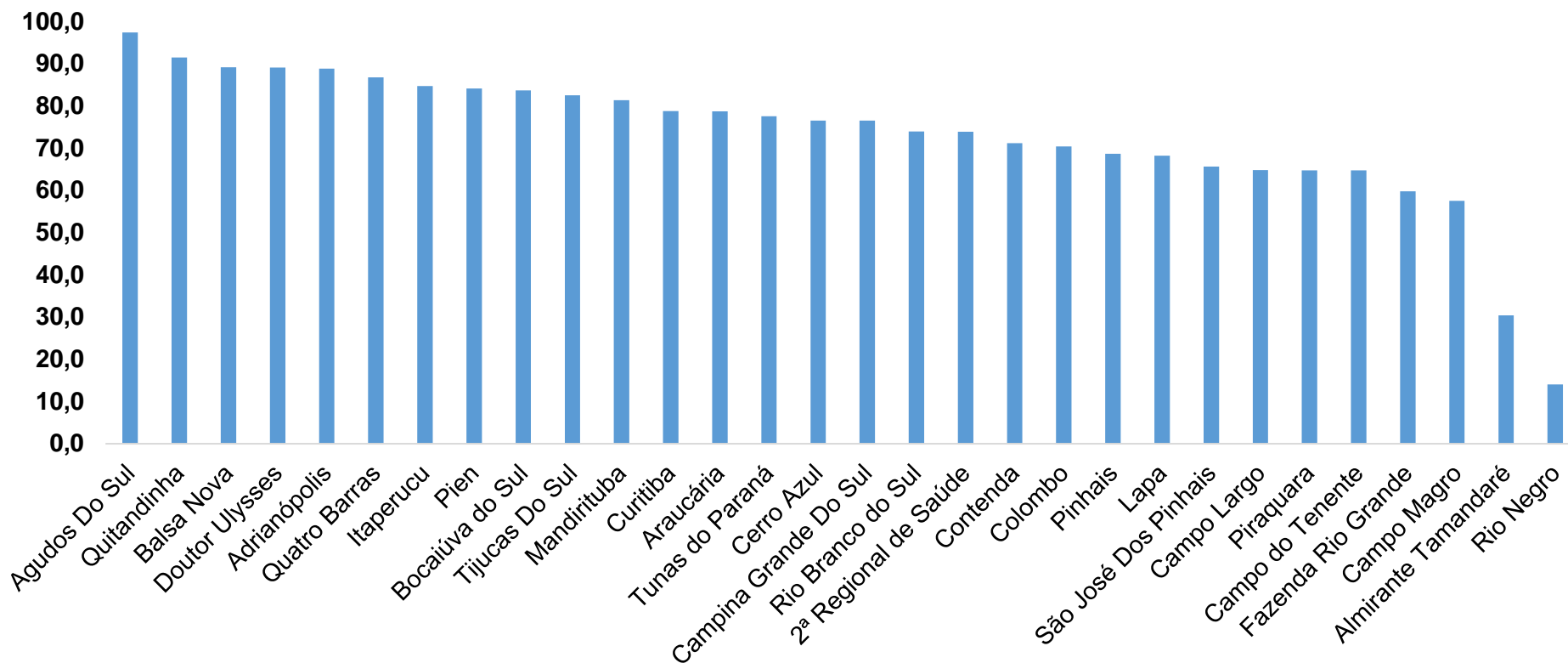


● Tx de ocupação Enf.
● Tx de leitos livre Enf.

*Porcentagem Corresponde total de leitos Ocupados

PROGRAMA DE APOIO INSTITUCIONAL PARA AÇÕES EXTENSIONISTAS DE PREVENÇÃO, CUIDADOS E COMBATE À PANDEMIA DO NOVO CORONAVÍRUS

COEFICIENTE DE RECUPERADOS – 2ª RS METROPOLITANA



*Percentual de recuperados pela população doente

PROGRAMA DE APOIO INSTITUCIONAL PARA AÇÕES EXTENSIONISTAS DE PREVENÇÃO, CUIDADOS E COMBATE À PANDEMIA DO NOVO CORONAVÍRUS

TABELA – COEFICIENTE DE RECUPERADOS – 2ª RS METROPOLITANA

Município	População doente	Nº recuperados	Taxa Recuperados
Agudos Do Sul	76	74	97,4
Quitandinha	305	279	91,5
Balsa Nova	221	197	89,1
Doutor Ulysses	55	49	89,1
Adrianópolis	179	159	88,8
Quatro Barras	544	472	86,8
Itaperucu	989	838	84,7
Pien	63	53	84,1
Bocaiúva do Sul	208	174	83,7
Tijucas Do Sul	274	226	82,5
Mandirituba	407	331	81,3
Curitiba	37621	29648	78,8
Araucária	3926	3090	78,7
Tunas do Paraná	89	69	77,5
Cerro Azul	162	124	76,5

*Percentual de recuperados pela população doente

PROGRAMA DE APOIO INSTITUCIONAL PARA AÇÕES EXTENSIONISTAS DE PREVENÇÃO, CUIDADOS E COMBATE À PANDEMIA DO NOVO CORONAVÍRUS

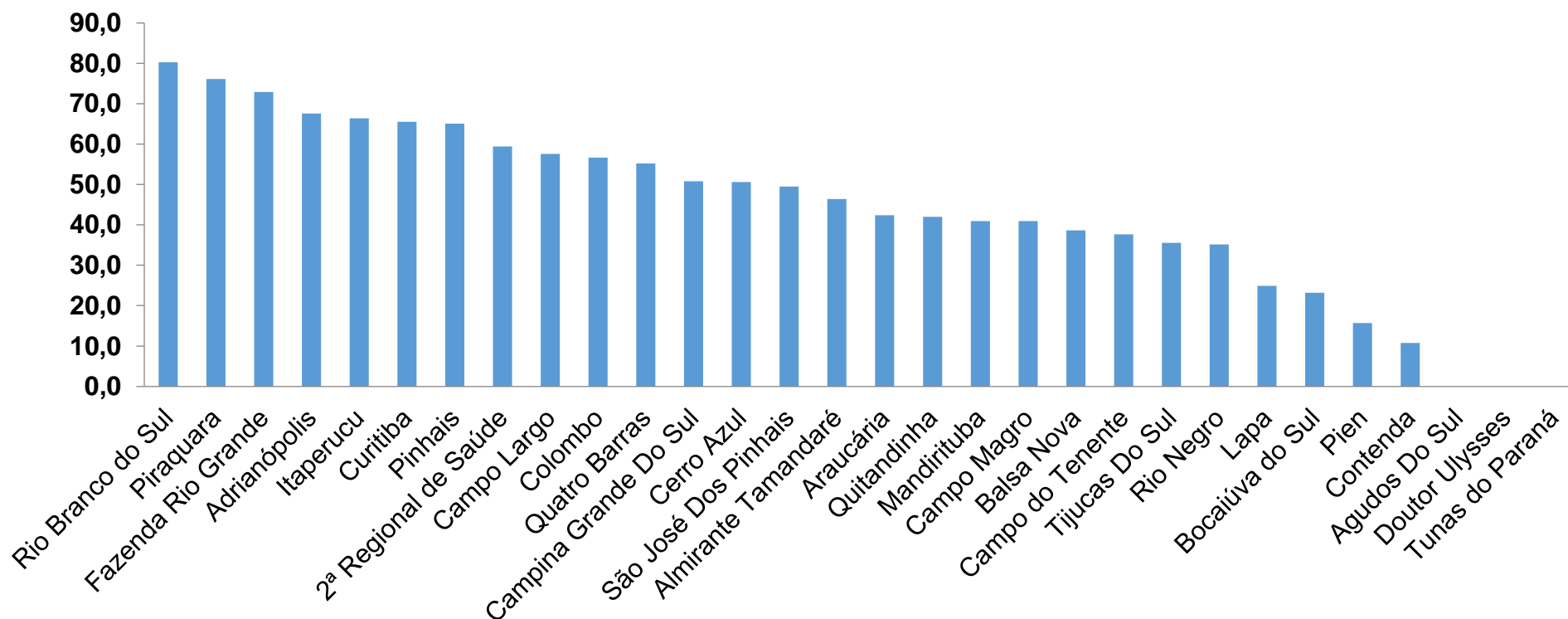
TABELA – COEFICIENTE DE RECUPERADOS – 2ª RS METROPOLITANA (CONTINUAÇÃO)

Município	População doente	Nº recuperados	Taxa Recuperados
Campina Grande Do Sul	953	729	76,5
Rio Branco do Sul	872	645	74,0
2ª Regional de Saúde	68299	50462	73,9
Contenda	184	131	71,2
Colombo	3517	2475	70,4
Pinhais	2994	2055	68,6
Lapa	949	647	68,2
São José Dos Pinhais	3736	2451	65,6
Campo Largo	3009	1949	64,8
Piraquara	2045	1324	64,7
Campo do Tenente	85	55	64,7
Fazenda Rio Grande	2261	1351	59,8
Campo Magro	541	311	57,5
Almirante Tamandaré	1656	503	30,4
Rio Negro	378	53	14,0

*Percentual de recuperados pela população doente

PROGRAMA DE APOIO INSTITUCIONAL PARA AÇÕES EXTENSIONISTAS DE PREVENÇÃO, CUIDADOS E COMBATE À PANDEMIA DO NOVO CORONAVÍRUS

COEFICIENTE DE MORTALIDADE – 2ª RS METROPOLITANA



*Percentual de mortes pela população doente

PROGRAMA DE APOIO INSTITUCIONAL PARA AÇÕES EXTENSIONISTAS DE PREVENÇÃO, CUIDADOS E COMBATE À PANDEMIA DO NOVO CORONAVÍRUS

TABELA – COEFICIENTE DE MORTALIDADE – 2ª RS METROPOLITANA

Município	População estimada 2019	Nº óbitos	Taxa mortalidade
Rio Branco do Sul	32.397	26	80,3
Piraquara	113.036	86	76,1
Fazenda Rio Grande	100.209	73	72,8
Adrianópolis	5.919	4	67,6
Itaperucu	28.634	19	66,4
Curitiba	1.933.105	1266	65,5
Pinhais	132.157	86	65,1
2ª Regional de Saúde	3.654.960	2170	59,4
Campo Largo	132.002	76	57,6
Colombo	243.726	138	56,6
Quatro Barras	23.559	13	55,2
Campina Grande Do Sul	43.288	22	50,8
Cerro Azul	17.779	9	50,6
São José Dos Pinhais	323.340	160	49,5
Almirante Tamandaré	118.623	55	46,4

*Percentual de mortes pela população doente

PROGRAMA DE APOIO INSTITUCIONAL PARA AÇÕES EXTENSIONISTAS DE PREVENÇÃO, CUIDADOS E COMBATE À PANDEMIA DO NOVO CORONAVÍRUS

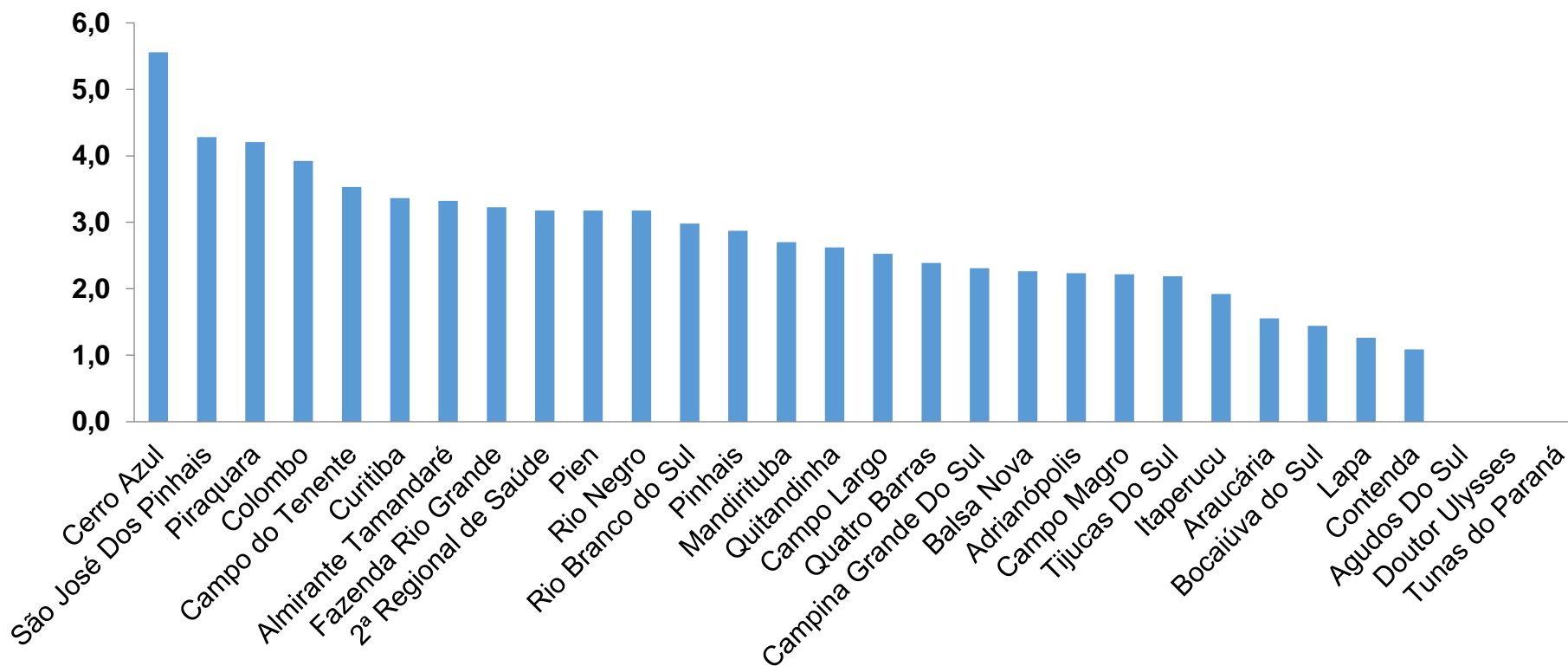
TABELA – COEFICIENTE DE MORTALIDADE – 2ª RS METROPOLITANA (CONTINUAÇÃO)

Município	População estimada 2019	Nº óbitos	Taxa mortalidade
Araucária	143.843	61	42,4
Quitandinha	19.049	8	42,0
Mandirituba	26.869	11	40,9
Campo Magro	29.318	12	40,9
Balsa Nova	12.941	5	38,6
Campo do Tenente	7.971	3	37,6
Tijucas Do Sul	16.868	6	35,6
Rio Negro	34.170	12	35,1
Lapa	48.163	12	24,9
Bocaiúva do Sul	12.944	3	23,2
Pien	12.746	2	15,7
Contenda	18.584	2	10,8
Agudos Do Sul	9.371	0	0,0
Doutor Ulysses	5.580	0	0,0
Tunas do Paraná	8.769	0	0,0

*Percentual de mortes pela população doente

PROGRAMA DE APOIO INSTITUCIONAL PARA AÇÕES EXTENSIONISTAS DE PREVENÇÃO, CUIDADOS E COMBATE À PANDEMIA DO NOVO CORONAVÍRUS

COEFICIENTE DE LETALIDADE – 2ª RS METROPOLITANA



*Percentual de mortes pela população doente

PROGRAMA DE APOIO INSTITUCIONAL PARA AÇÕES EXTENSIONISTAS DE PREVENÇÃO, CUIDADOS E COMBATE À PANDEMIA DO NOVO CORONAVÍRUS

TABELA – COEFICIENTE DE LETALIDADE – 2ª RS METROPOLITANA

Município	População doente	Nº óbitos	Taxa letalidade
Cerro Azul	162	9	5,6
São José Dos Pinhais	3736	160	4,3
Piraquara	2045	86	4,2
Colombo	3517	138	3,9
Campo do Tenente	85	3	3,5
Curitiba	37621	1266	3,4
Almirante Tamandaré	1656	55	3,3
Fazenda Rio Grande	2261	73	3,2
2ª Regional de Saúde	68299	2170	3,2
Pien	63	2	3,2
Rio Negro	378	12	3,2
Rio Branco do Sul	872	26	3,0
Pinhais	2994	86	2,9
Mandirituba	407	11	2,7
Quitandinha	305	8	2,6

*Percentual de mortes pela população doente

PROGRAMA DE APOIO INSTITUCIONAL PARA AÇÕES EXTENSIONISTAS DE PREVENÇÃO, CUIDADOS E COMBATE À PANDEMIA DO NOVO CORONAVÍRUS

TABELA – COEFICIENTE DE LETALIDADE – 2ª RS METROPOLITANA

Município	População doente	Nº óbitos	Taxa letalidade
Campo Largo	3009	76	2,5
Quatro Barras	544	13	2,4
Campina Grande Do Sul	953	22	2,3
Balsa Nova	221	5	2,3
Adrianópolis	179	4	2,2
Campo Magro	541	12	2,2
Tijucas Do Sul	274	6	2,2
Itaperucu	989	19	1,9
Araucária	3926	61	1,6
Bocaiúva do Sul	208	3	1,4
Lapa	949	12	1,3
Contenda	184	2	1,1
Agudos Do Sul	76	0	0,0
Doutor Ulysses	55	0	0,0
Tunas do Paraná	89	0	0,0

*Percentual de mortes pela população doente

PROGRAMA DE APOIO INSTITUCIONAL PARA AÇÕES EXTENSIONISTAS DE PREVENÇÃO, CUIDADOS E COMBATE À PANDEMIA DO NOVO CORONAVÍRUS

NÚMERO DE CASOS ACUMULADOS – 2ª RS METROPOLITANA

68.299

