

PROGRAMA DE APOIO INSTITUCIONAL PARA AÇÕES EXTENSIONISTAS DE PREVENÇÃO, CUIDADOS E COMBATE À PANDEMIA DO NOVO CORONAVÍRUS

CORONAVÍRUS (COVID-19)

INFORME EPIDEMIOLÓGICO

2ª REGIONAL DE SAÚDE



PANORAMA

Dados atualizados: 29/08/2020



PARANÁ

CASOS 127.591

ÓBITOS 3.195



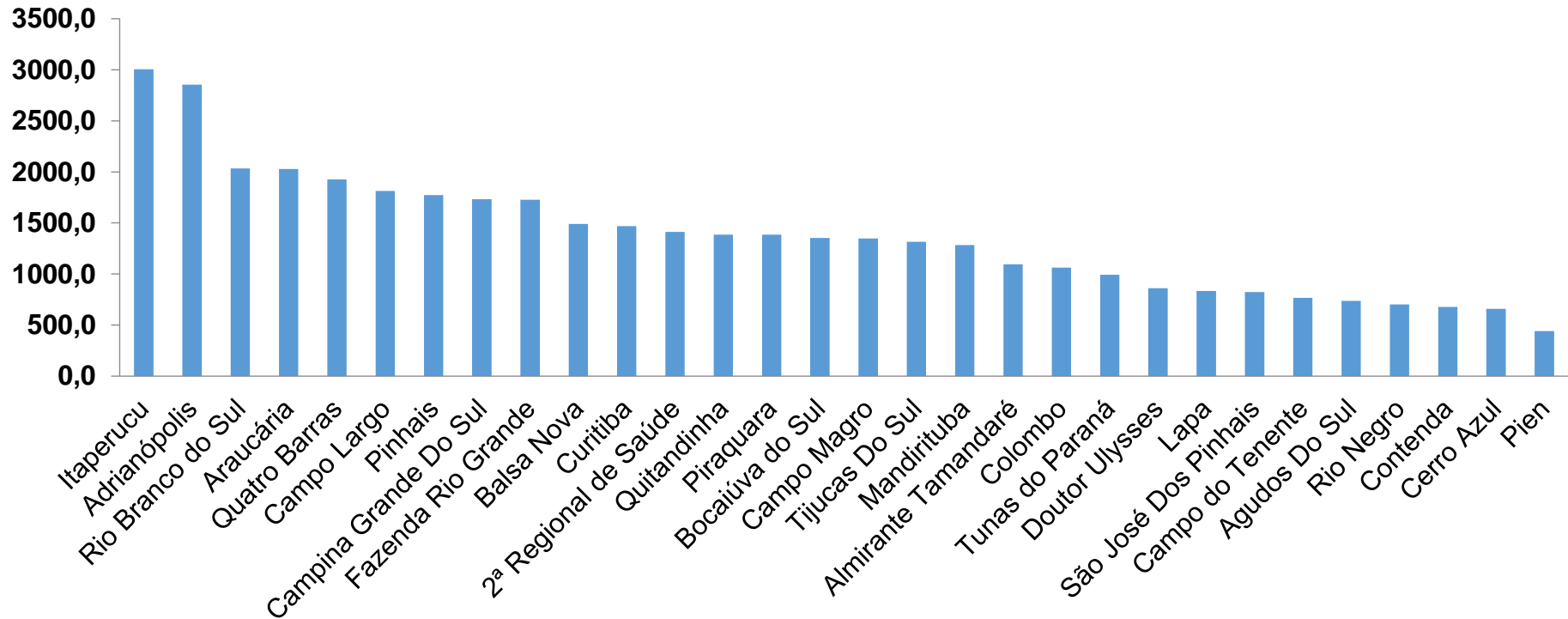
2ª REGIONAL DE SAÚDE

51.578

1.627

PROGRAMA DE APOIO INSTITUCIONAL PARA AÇÕES EXTENSIONISTAS DE PREVENÇÃO, CUIDADOS E COMBATE À PANDEMIA DO NOVO CORONAVÍRUS

COEFICIENTE DE PREVALÊNCIAS – 2ª RS METROPOLITANA



*Coeficiente por 100 mil Habitantes

PROGRAMA DE APOIO INSTITUCIONAL PARA AÇÕES EXTENSIONISTAS DE PREVENÇÃO, CUIDADOS E COMBATE À PANDEMIA DO NOVO CORONAVÍRUS

TABELA – COEFICIENTE DE PREVALÊNCIAS – 2ª RS METROPOLITANA

Município	População estimada 2019	Nº Total casos	Taxa de Prevalência
Itaperucu	28.634	861	3006,9
Adrianópolis	5.919	169	2855,2
Rio Branco do Sul	32.397	659	2034,1
Araucária	143.843	2916	2027,2
Quatro Barras	23.559	454	1927,1
Campo Largo	132.002	2394	1813,6
Pinhais	132.157	2342	1772,1
Campina Grande Do Sul	43.288	750	1732,6
Fazenda Rio Grande	100.209	1730	1726,4
Balsa Nova	12.941	193	1491,4
Curitiba	1.933.105	28391	1468,7
2ª Regional de Saúde	3.654.960	51578	1411,2
Quitandinha	19.049	264	1385,9
Piraquara	113.036	1565	1384,5
Bocaiúva do Sul	12.944	175	1352,0

*Coeficiente por 100 mil Habitantes

PROGRAMA DE APOIO INSTITUCIONAL PARA AÇÕES EXTENSIONISTAS DE PREVENÇÃO, CUIDADOS E COMBATE À PANDEMIA DO NOVO CORONAVÍRUS

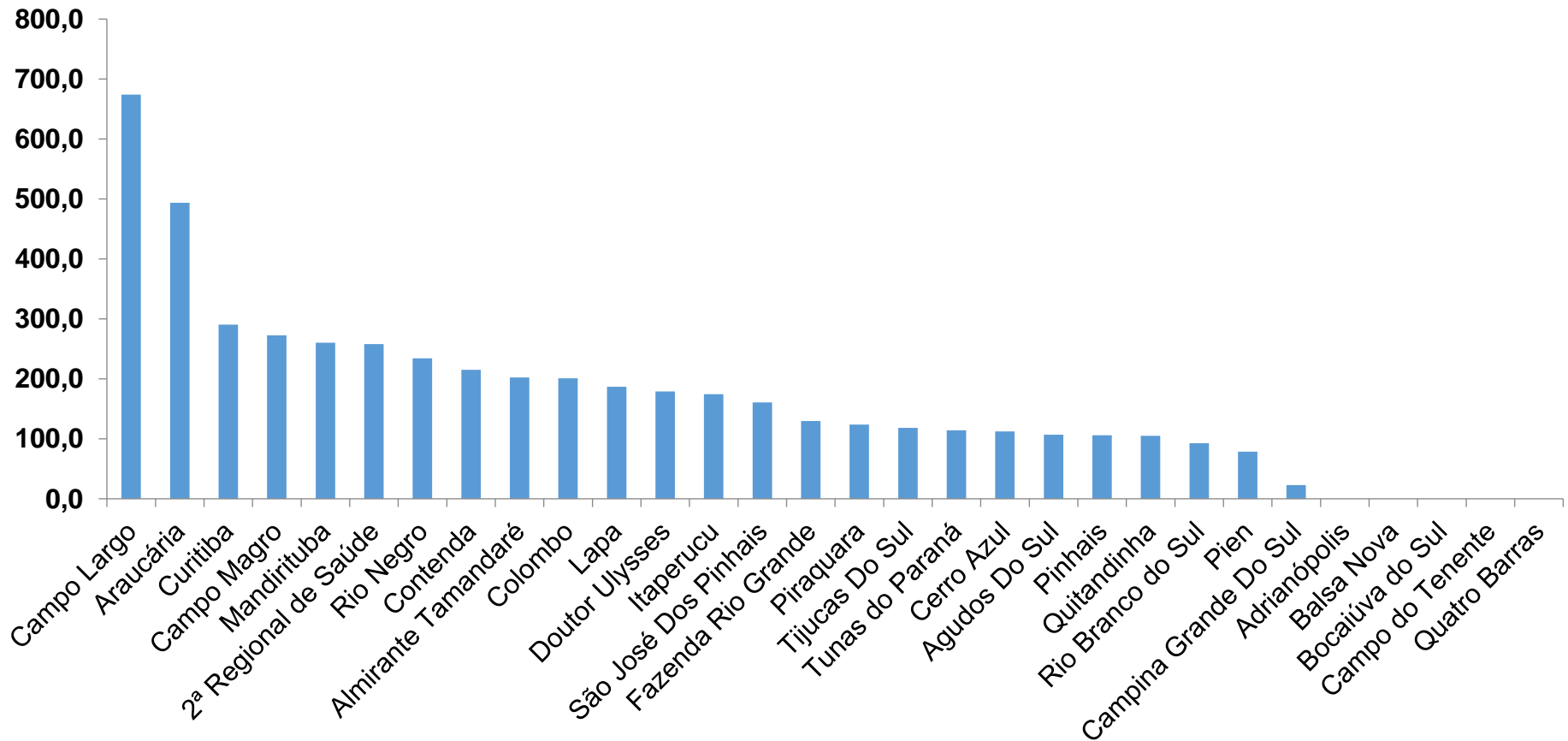
TABELA – COEFICIENTE DE PREVALÊNCIAS – 2ª RS METROPOLITANA (CONTINUAÇÃO)

Município	População estimada 2019	Nº Total casos	Taxa de Prevalência
Campo Magro	29.318	395	1347,3
Tijucas Do Sul	16.868	222	1316,1
Mandirituba	26.869	345	1284,0
Almirante Tamandaré	118.623	1298	1094,2
Colombo	243.726	2589	1062,3
Tunas do Paraná	8.769	87	992,1
Doutor Ulysses	5.580	48	860,2
Lapa	48.163	401	832,6
São José Dos Pinhais	323.340	2661	823,0
Campo do Tenente	7.971	61	765,3
Agudos Do Sul	9.371	69	736,3
Rio Negro	34.170	240	702,4
Contenda	18.584	126	678,0
Cerro Azul	17.779	117	658,1
Pien	12.746	56	439,4

*Coeficiente por 100 mil Habitantes

PROGRAMA DE APOIO INSTITUCIONAL PARA AÇÕES EXTENSIONISTAS DE PREVENÇÃO, CUIDADOS E COMBATE À PANDEMIA DO NOVO CORONAVÍRUS

COEFICIENTE DE INCIDÊNCIA – 2ª RS METROPOLITANA



*Coeficiente por 1 milhão de Habitantes

PROGRAMA DE APOIO INSTITUCIONAL PARA AÇÕES EXTENSIONISTAS DE PREVENÇÃO, CUIDADOS E COMBATE À PANDEMIA DO NOVO CORONAVÍRUS

TABELA – COEFICIENTE DE INCIDÊNCIA – 2ª RS METROPOLITANA

Município	População estimada 2019	Nº casos Novos	Taxa incidência
Campo Largo	132.002	89	674,2
Araucária	143.843	71	493,6
Curitiba	1.933.105	562	290,7
Campo Magro	29.318	8	272,9
Mandirituba	26.869	7	260,5
2ª Regional de Saúde	3.654.960	943	258,0
Rio Negro	34.170	8	234,1
Contenda	18.584	4	215,2
Almirante Tamandaré	118.623	24	202,3
Colombo	243.726	49	201,0
Lapa	48.163	9	186,9
Doutor Ulysses	5.580	1	179,2
Itaperucu	28.634	5	174,6
São José Dos Pinhais	323.340	52	160,8
Fazenda Rio Grande	100.209	13	129,7

*Coeficiente por 1 milhão de Habitantes

PROGRAMA DE APOIO INSTITUCIONAL PARA AÇÕES EXTENSIONISTAS DE PREVENÇÃO, CUIDADOS E COMBATE À PANDEMIA DO NOVO CORONAVÍRUS

TABELA – COEFICIENTE DE INCIDÊNCIA – 2ª RS METROPOLITANA (CONTINUAÇÃO)

Município	População estimada 2019	Nº casos Novos	Taxa incidência
Piraquara	113.036	14	123,9
Tijucas Do Sul	16.868	2	118,6
Tunas do Paraná	8.769	1	114,0
Cerro Azul	17.779	2	112,5
Agudos Do Sul	9.371	1	106,7
Pinhais	132.157	14	105,9
Quitandinha	19.049	2	105,0
Rio Branco do Sul	32.397	3	92,6
Pien	12.746	1	78,5
Campina Grande Do Sul	43.288	1	23,1
Adrianópolis	5.919	0	0,0
Balsa Nova	12.941	0	0,0
Bocaiúva do Sul	12.944	0	0,0
Campo do Tenente	7.971	0	0,0
Quatro Barras	23.559	0	0,0

*Coeficiente por 1 milhão de Habitantes

PROGRAMA DE APOIO INSTITUCIONAL PARA AÇÕES EXTENSIONISTAS DE PREVENÇÃO, CUIDADOS E COMBATE À PANDEMIA DO NOVO CORONAVÍRUS

Censo de leitos Estabelecimento de Referência das 2ª Regional – Curitiba / Campo Largo / São José dos Pinhais



TAXA DE OCUPAÇÃO DE LEITOS

2ª RS METROPOLITANA

Dados atualizados: 27/08/2020



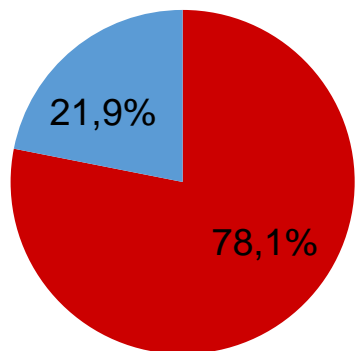
TOTAL INTERNADOS ALA COVID-19

TOTAL 592
% 78,1%

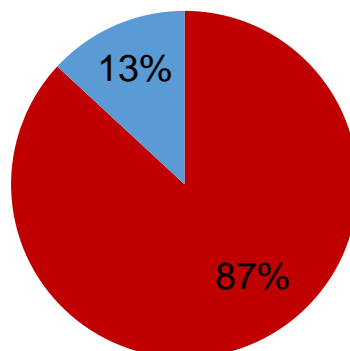


LEITOS DISPONÍVEIS ALA COVID-19

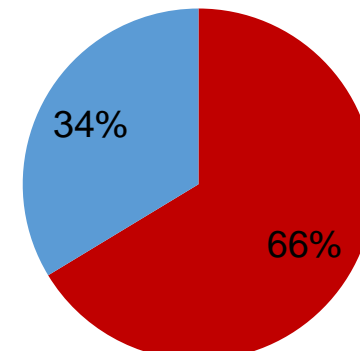
TOTAL 166
% 21,9%



■ Tx. de ocupação de leitos...



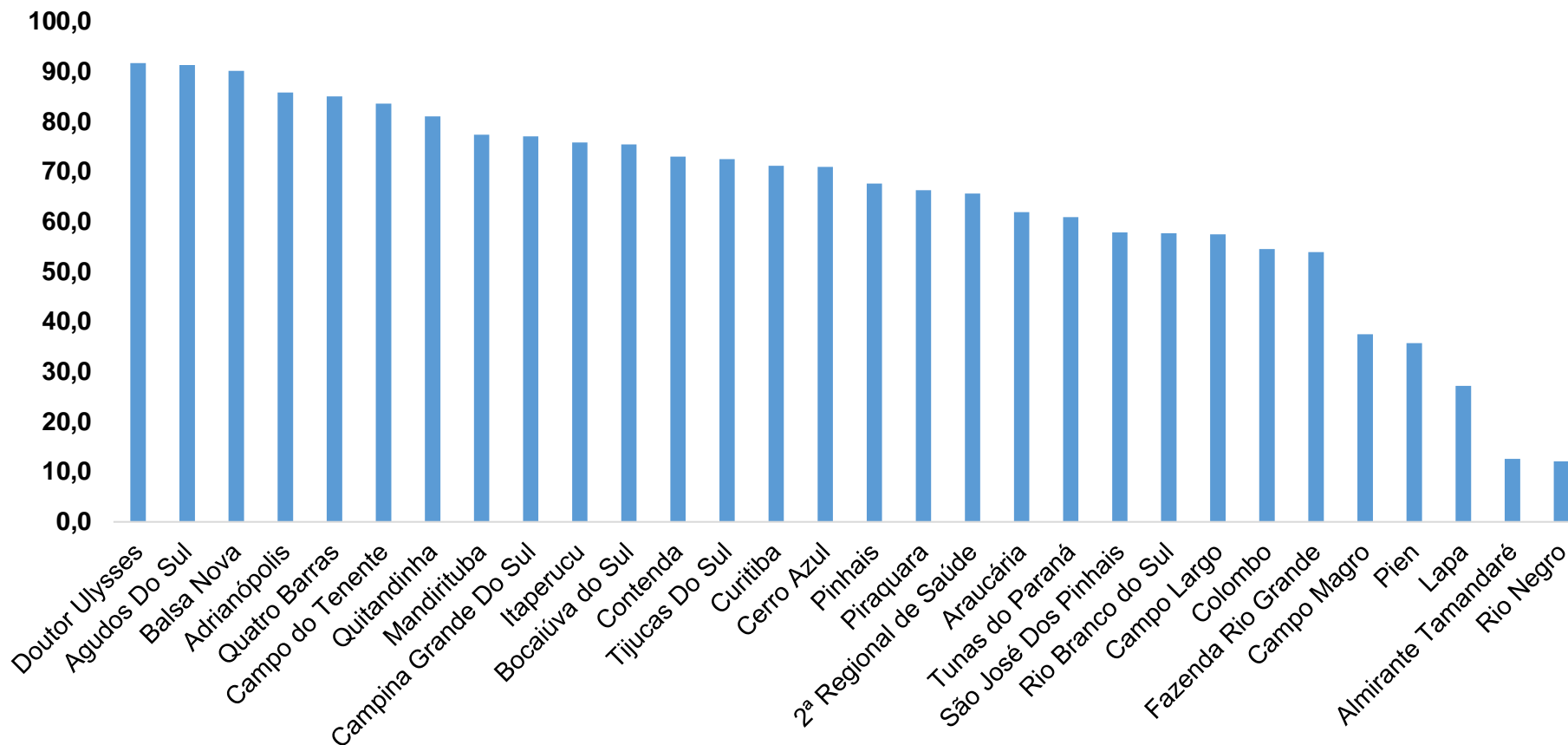
■ Tx de ocupação UTI
 ■ Tx de leitos livres UTI



■ Tx de ocupação Enf.
 ■ Tx de leitos livre Enf.

PROGRAMA DE APOIO INSTITUCIONAL PARA AÇÕES EXTENSIONISTAS DE PREVENÇÃO, CUIDADOS E COMBATE À PANDEMIA DO NOVO CORONAVÍRUS

COEFICIENTE DE RECUPERADOS – 2ª RS METROPOLITANA



*Percentual de recuperados pela população doente

PROGRAMA DE APOIO INSTITUCIONAL PARA AÇÕES EXTENSIONISTAS DE PREVENÇÃO, CUIDADOS E COMBATE À PANDEMIA DO NOVO CORONAVÍRUS

TABELA – COEFICIENTE DE RECUPERADOS – 2ª RS METROPOLITANA

Município	População doente	Nº recuperados	Taxa Recuperados
Doutor Ulysses	48	44	91,7
Agudos Do Sul	69	63	91,3
Balsa Nova	193	174	90,2
Adrianópolis	169	145	85,8
Quatro Barras	454	386	85,0
Campo do Tenente	61	51	83,6
Quitandinha	264	214	81,1
Mandirituba	345	267	77,4
Campina Grande Do Sul	750	578	77,1
Itaperucu	861	653	75,8
Bocaiúva do Sul	175	132	75,4
Contenda	126	92	73,0
Tijucas Do Sul	222	161	72,5
Curitiba	28391	20208	71,2
Cerro Azul	117	83	70,9

*Percentual de recuperados pela população doente

PROGRAMA DE APOIO INSTITUCIONAL PARA AÇÕES EXTENSIONISTAS DE PREVENÇÃO, CUIDADOS E COMBATE À PANDEMIA DO NOVO CORONAVÍRUS

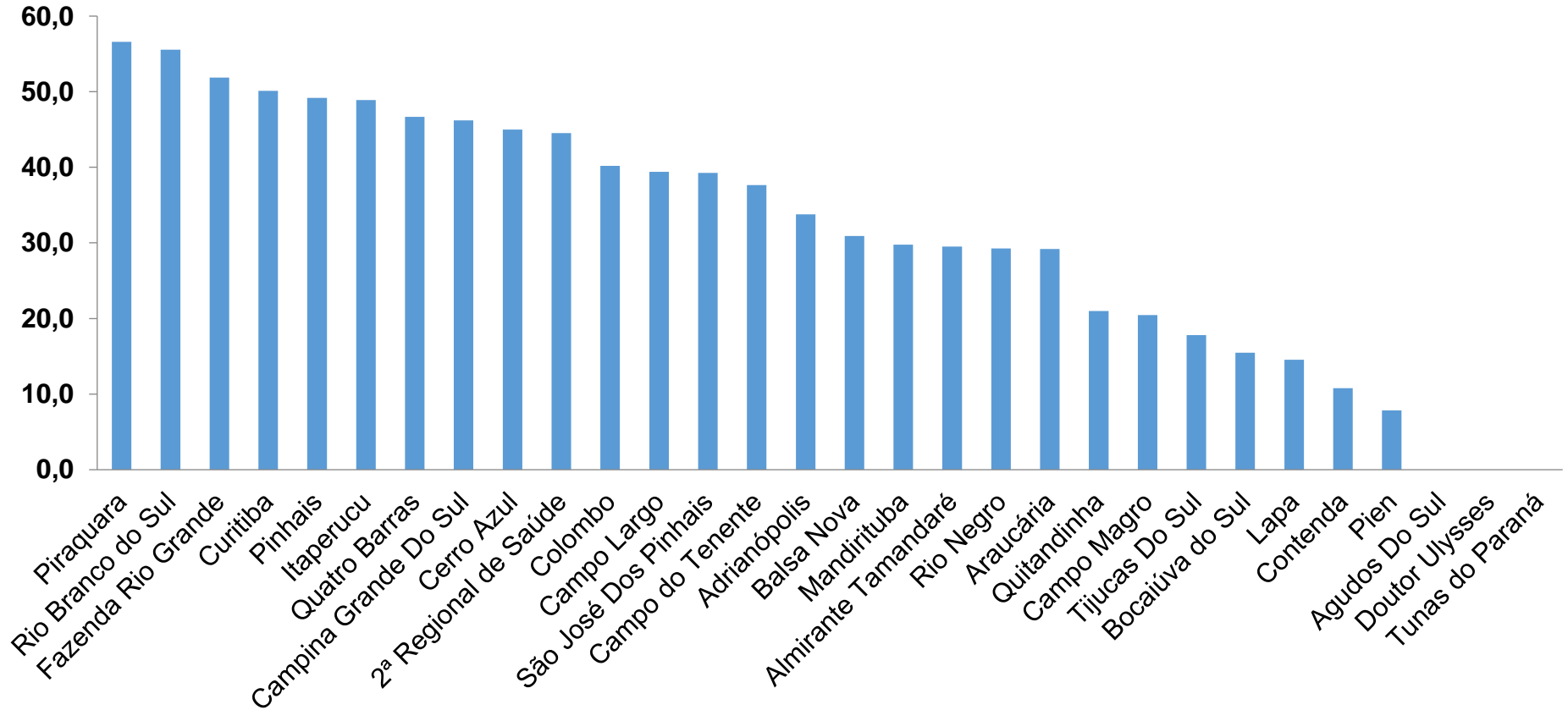
TABELA – COEFICIENTE DE RECUPERADOS – 2ª RS METROPOLITANA (CONTINUAÇÃO)

Município	População doente	Nº recuperados	Taxa Recuperados
Pinhais	2342	1583	67,6
Piraquara	1565	1037	66,3
2ª Regional de Saúde	51578	33837	65,6
Araucária	2916	1805	61,9
Tunas do Paraná	87	53	60,9
São José Dos Pinhais	2661	1540	57,9
Rio Branco do Sul	659	380	57,7
Campo Largo	2394	1375	57,4
Colombo	2589	1411	54,5
Fazenda Rio Grande	1730	933	53,9
Campo Magro	395	148	37,5
Pien	56	20	35,7
Lapa	401	109	27,2
Almirante Tamandaré	1298	163	12,6
Rio Negro	240	29	12,1

*Percentual de recuperados pela população doente

PROGRAMA DE APOIO INSTITUCIONAL PARA AÇÕES EXTENSIONISTAS DE PREVENÇÃO, CUIDADOS E COMBATE À PANDEMIA DO NOVO CORONAVÍRUS

COEFICIENTE DE MORTALIDADE – 2ª RS METROPOLITANA



*Percentual de mortes pela população doente

PROGRAMA DE APOIO INSTITUCIONAL PARA AÇÕES EXTENSIONISTAS DE PREVENÇÃO, CUIDADOS E COMBATE À PANDEMIA DO NOVO CORONAVÍRUS

TABELA – COEFICIENTE DE MORTALIDADE – 2ª RS METROPOLITANA

Município	População estimada 2019	Nº óbitos	Taxa mortalidade
Piraquara	113.036	64	56,6
Rio Branco do Sul	32.397	18	55,6
Fazenda Rio Grande	100.209	52	51,9
Curitiba	1.933.105	969	50,1
Pinhais	132.157	65	49,2
Itaperucu	28.634	14	48,9
Quatro Barras	23.559	11	46,7
Campina Grande Do Sul	43.288	20	46,2
Cerro Azul	17.779	8	45,0
2ª Regional de Saúde	3.654.960	1627	44,5
Colombo	243.726	98	40,2
Campo Largo	132.002	52	39,4
São José Dos Pinhais	323.340	127	39,3
Campo do Tenente	7.971	3	37,6
Adrianópolis	5.919	2	33,8

*Percentual de mortes pela população doente

PROGRAMA DE APOIO INSTITUCIONAL PARA AÇÕES EXTENSIONISTAS DE PREVENÇÃO, CUIDADOS E COMBATE À PANDEMIA DO NOVO CORONAVÍRUS

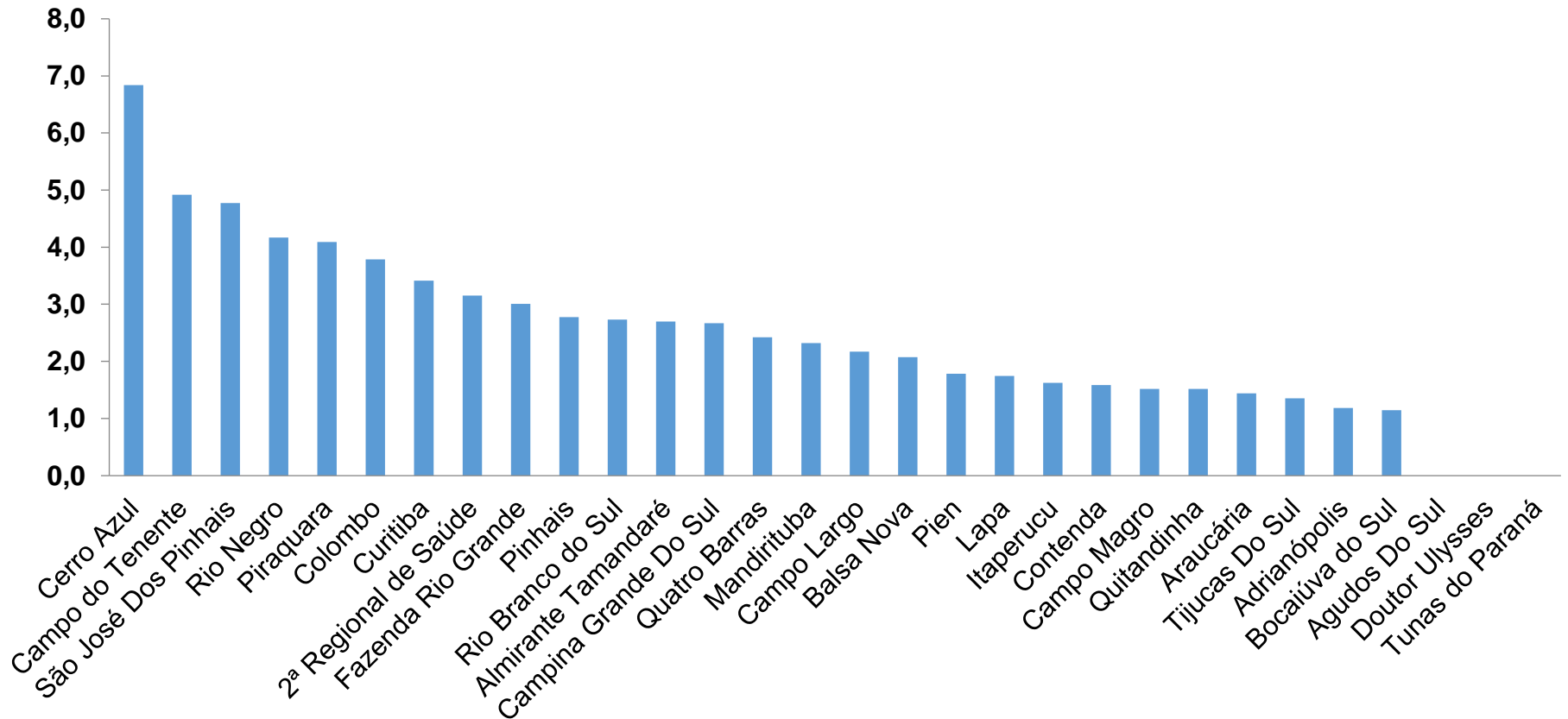
TABELA – COEFICIENTE DE MORTALIDADE – 2ª RS METROPOLITANA (CONTINUAÇÃO)

Município	População estimada 2019	Nº óbitos	Taxa mortalidade
Balsa Nova	12.941	4	30,9
Mandirituba	26.869	8	29,8
Almirante Tamandaré	118.623	35	29,5
Rio Negro	34.170	10	29,3
Araucária	143.843	42	29,2
Quitandinha	19.049	4	21,0
Campo Magro	29.318	6	20,5
Tijucas Do Sul	16.868	3	17,8
Bocaiúva do Sul	12.944	2	15,5
Lapa	48.163	7	14,5
Contenda	18.584	2	10,8
Pien	12.746	1	7,8
Agudos Do Sul	9.371	0	0,0
Doutor Ulysses	5.580	0	0,0
Tunas do Paraná	8.769	0	0,0

*Percentual de mortes pela população doente

PROGRAMA DE APOIO INSTITUCIONAL PARA AÇÕES EXTENSIONISTAS DE PREVENÇÃO, CUIDADOS E COMBATE À PANDEMIA DO NOVO CORONAVÍRUS

COEFICIENTE DE LETALIDADE – 2ª RS METROPOLITANA



*Percentual de mortes pela população doente

PROGRAMA DE APOIO INSTITUCIONAL PARA AÇÕES EXTENSIONISTAS DE PREVENÇÃO, CUIDADOS E COMBATE À PANDEMIA DO NOVO CORONAVÍRUS

TABELA – COEFICIENTE DE LETALIDADE – 2ª RS METROPOLITANA

Município	População doente	Nº óbitos	Taxa letalidade
Cerro Azul	117	8	6,8
Campo do Tenente	61	3	4,9
São José Dos Pinhais	2661	127	4,8
Rio Negro	240	10	4,2
Piraquara	1565	64	4,1
Colombo	2589	98	3,8
Curitiba	28391	969	3,4
2ª Regional de Saúde	51578	1627	3,2
Fazenda Rio Grande	1730	52	3,0
Pinhais	2342	65	2,8
Rio Branco do Sul	659	18	2,7
Almirante Tamandaré	1298	35	2,7
Campina Grande Do Sul	750	20	2,7
Quatro Barras	454	11	2,4
Mandirituba	345	8	2,3

*Percentual de mortes pela população doente

PROGRAMA DE APOIO INSTITUCIONAL PARA AÇÕES EXTENSIONISTAS DE PREVENÇÃO, CUIDADOS E COMBATE À PANDEMIA DO NOVO CORONAVÍRUS

TABELA – COEFICIENTE DE LETALIDADE – 2ª RS METROPOLITANA

Município	População doente	Nº óbitos	Taxa letalidade
Campo Largo	2394	52	2,2
Balsa Nova	193	4	2,1
Pien	56	1	1,8
Lapa	401	7	1,7
Itaperucu	861	14	1,6
Contenda	126	2	1,6
Campo Magro	395	6	1,5
Quitandinha	264	4	1,5
Araucária	2916	42	1,4
Tijucas Do Sul	222	3	1,4
Adrianópolis	169	2	1,2
Bocaiúva do Sul	175	2	1,1
Agudos Do Sul	69	0	0,0
Doutor Ulysses	48	0	0,0
Tunas do Paraná	87	0	0,0

*Percentual de mortes pela população doente