

PROGRAMA DE APOIO INSTITUCIONAL PARA AÇÕES EXTENSIONISTAS DE PREVENÇÃO, CUIDADOS E COMBATE À PANDEMIA DO NOVO CORONAVÍRUS

# CORONAVÍRUS (COVID-19)

## INFORME EPIDEMIOLÓGICO

### 2ª REGIONAL DE SAÚDE



## PANORAMA

Dados atualizados: 28/09/2020



PARANÁ

CASOS 174.124

ÓBITOS 4.335



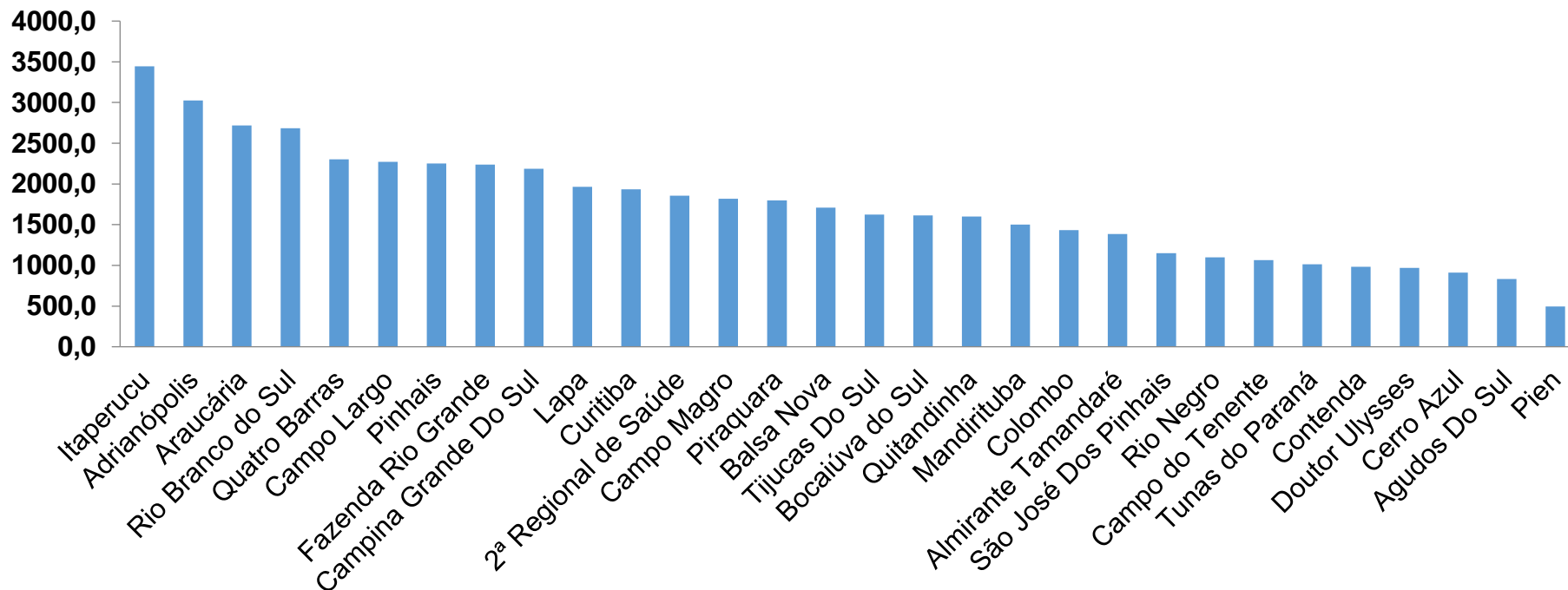
2ª REGIONAL DE SAÚDE

67.884

2.152

PROGRAMA DE APOIO INSTITUCIONAL PARA AÇÕES EXTENSIONISTAS DE PREVENÇÃO, CUIDADOS E COMBATE À PANDEMIA DO NOVO CORONAVÍRUS

## COEFICIENTE DE PREVALÊNCIAS – 2ª RS METROPOLITANA



\*Coeficiente por 100 mil Habitantes

PROGRAMA DE APOIO INSTITUCIONAL PARA AÇÕES EXTENSIONISTAS DE PREVENÇÃO, CUIDADOS E COMBATE À PANDEMIA DO NOVO CORONAVÍRUS

## TABELA – COEFICIENTE DE PREVALÊNCIAS – 2ª RS METROPOLITANA

Município	População estimada 2019	Nº Total casos	Taxa de Prevalência
Itaperucu	28.634	986	3443,5
Adrianópolis	5.919	179	3024,2
Araucária	143.843	3910	2718,2
Rio Branco do Sul	32.397	870	2685,4
Quatro Barras	23.559	542	2300,6
Campo Largo	132.002	3000	2272,7
Pinhais	132.157	2973	2249,6
Fazenda Rio Grande	100.209	2243	2238,3
Campina Grande Do Sul	43.288	947	2187,7
Lapa	48.163	947	1966,2
Curitiba	1.933.105	37363	1932,8
<b>2ª Regional de Saúde</b>	<b>3.654.960</b>	<b>67884</b>	<b>1857,3</b>
Campo Magro	29.318	533	1818,0
Piraquara	113.036	2032	1797,7
Balsa Nova	12.941	221	1707,8

\*Coeficiente por 100 mil Habitantes

PROGRAMA DE APOIO INSTITUCIONAL PARA AÇÕES EXTENSIONISTAS DE PREVENÇÃO, CUIDADOS E COMBATE À PANDEMIA DO NOVO CORONAVÍRUS

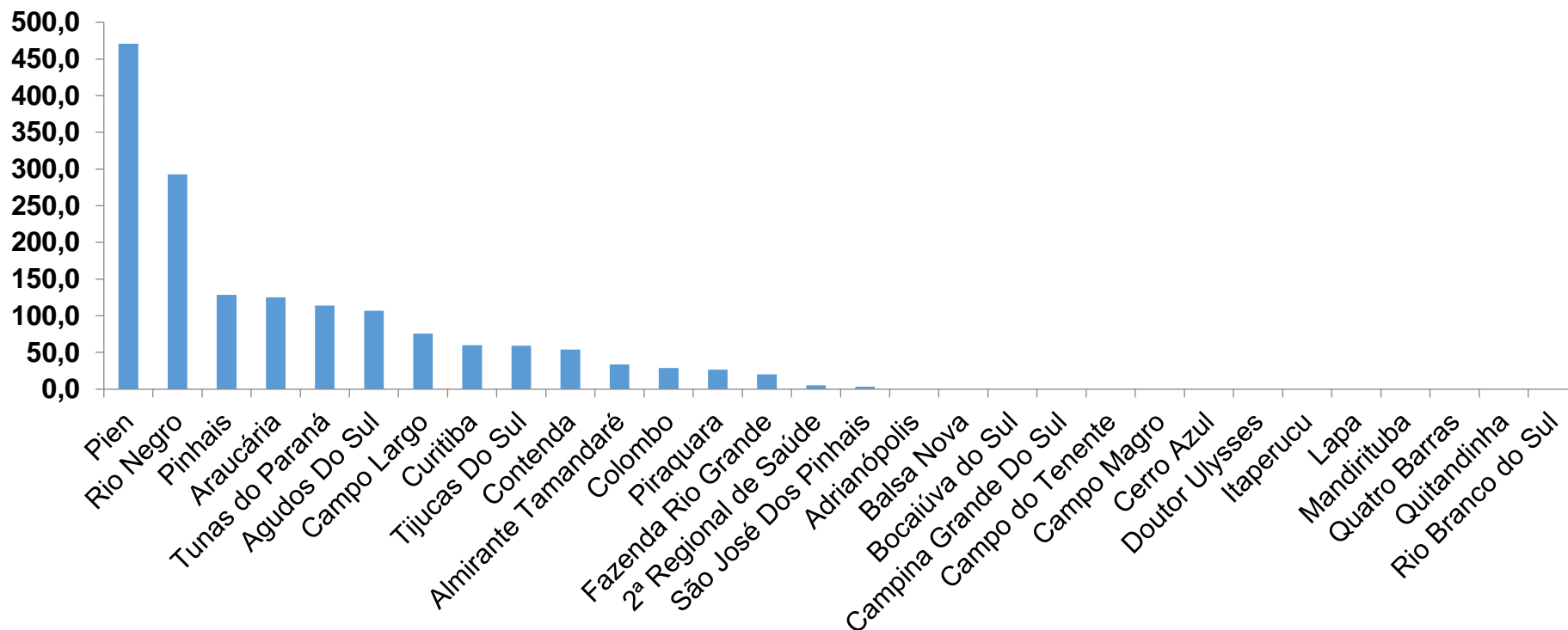
## TABELA – COEFICIENTE DE PREVALÊNCIAS – 2ª RS METROPOLITANA (CONTINUAÇÃO)

Município	População estimada 2019	Nº Total casos	Taxa de Prevalência
Tijucas Do Sul	16.868	274	1624,4
Bocaiúva do Sul	12.944	209	1614,6
Quitandinha	19.049	305	1601,1
Mandirituba	26.869	403	1499,9
Colombo	243.726	3490	1431,9
Almirante Tamandaré	118.623	1645	1386,7
São José Dos Pinhais	323.340	3723	1151,4
Rio Negro	34.170	375	1097,5
Campo do Tenente	7.971	85	1066,4
Tunas do Paraná	8.769	89	1014,9
Contenda	18.584	183	984,7
Doutor Ulysses	5.580	54	967,7
Cerro Azul	17.779	162	911,2
Agudos Do Sul	9.371	78	832,4
Pien	12.746	63	494,3

\*Coeficiente por 100 mil Habitantes

PROGRAMA DE APOIO INSTITUCIONAL PARA AÇÕES EXTENSIONISTAS DE PREVENÇÃO, CUIDADOS E COMBATE À PANDEMIA DO NOVO CORONAVÍRUS

## COEFICIENTE DE INCIDÊNCIA – 2ª RS METROPOLITANA



\*Coeficiente por 1 milhão de Habitantes

PROGRAMA DE APOIO INSTITUCIONAL PARA AÇÕES EXTENSIONISTAS DE PREVENÇÃO, CUIDADOS E COMBATE À PANDEMIA DO NOVO CORONAVÍRUS

## TABELA – COEFICIENTE DE INCIDÊNCIA – 2ª RS METROPOLITANA

Município	População estimada 2019	Nº casos Novos	Taxa incidência
Pien	12.746	6	470,7
Rio Negro	34.170	10	292,7
Pinhais	132.157	17	128,6
Araucária	143.843	18	125,1
Tunas do Paraná	8.769	1	114,0
Agudos Do Sul	9.371	1	106,7
Campo Largo	132.002	10	75,8
Curitiba	1.933.105	116	60,0
Tijucas Do Sul	16.868	1	59,3
Contenda	18.584	1	53,8
Almirante Tamandaré	118.623	4	33,7
Colombo	243.726	7	28,7
Piraquara	113.036	3	26,5
Fazenda Rio Grande	100.209	2	20,0
<b>2ª Regional de Saúde</b>	<b>3.654.960</b>	<b>19</b>	<b>5,2</b>

\*Coeficiente por 1 milhão de Habitantes

PROGRAMA DE APOIO INSTITUCIONAL PARA AÇÕES EXTENSIONISTAS DE PREVENÇÃO, CUIDADOS E COMBATE À PANDEMIA DO NOVO CORONAVÍRUS

## TABELA – COEFICIENTE DE INCIDÊNCIA – 2ª RS METROPOLITANA (CONTINUAÇÃO)

Município	População estimada 2019	Nº casos Novos	Taxa incidência
São José Dos Pinhais	323.340	1	3,1
Adrianópolis	5.919	0	0,0
Balsa Nova	12.941	0	0,0
Bocaiúva do Sul	12.944	0	0,0
Campina Grande Do Sul	43.288	0	0,0
Campo do Tenente	7.971	0	0,0
Campo Magro	29.318	0	0,0
Cerro Azul	17.779	0	0,0
Doutor Ulysses	5.580	0	0,0
Itaperucu	28.634	0	0,0
Lapa	48.163	0	0,0
Mandirituba	26.869	0	0,0
Quatro Barras	23.559	0	0,0
Quitandinha	19.049	0	0,0
Rio Branco do Sul	32.397	0	0,0

\*Coeficiente por 1 milhão de Habitantes

PROGRAMA DE APOIO INSTITUCIONAL PARA AÇÕES EXTENSIONISTAS DE PREVENÇÃO, CUIDADOS E COMBATE À PANDEMIA DO NOVO CORONAVÍRUS

**Censo de leitos Estabelecimento de Referência das 2ª Regional – Curitiba / Campo Largo / São José dos Pinhais**



**TAXA DE OCUPAÇÃO DE LEITOS**

**2ª RS METROPOLITANA**

Dados atualizados: 26/09/2020



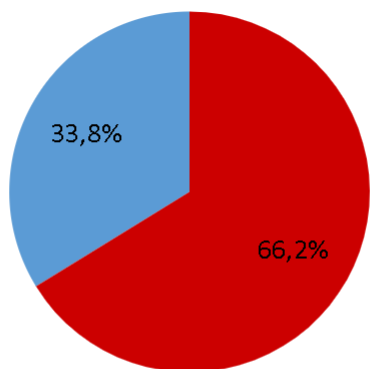
**TOTAL INTERNADOS ALA COVID-19**

**TOTAL** 704  
**%** 66,2%

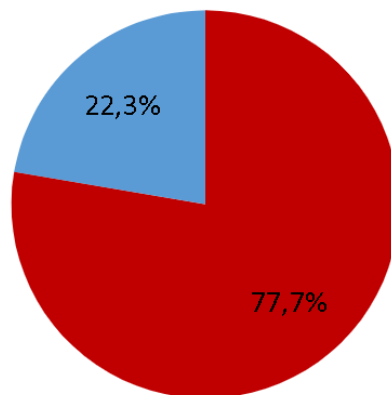


**LEITOS DISPONÍVEIS ALA COVID-19**

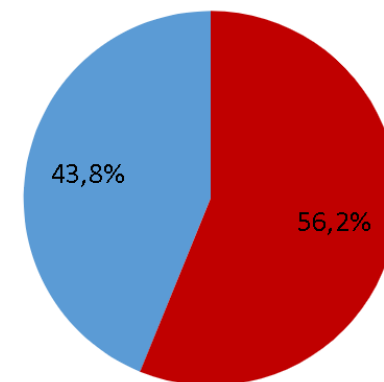
**TOTAL** 359  
**%** 33,8%



● Tx. de ocupação de leitos total  
● Tx. de leitos livres total



● Tx de ocupação UTI  
● Tx de leitos livres UTI



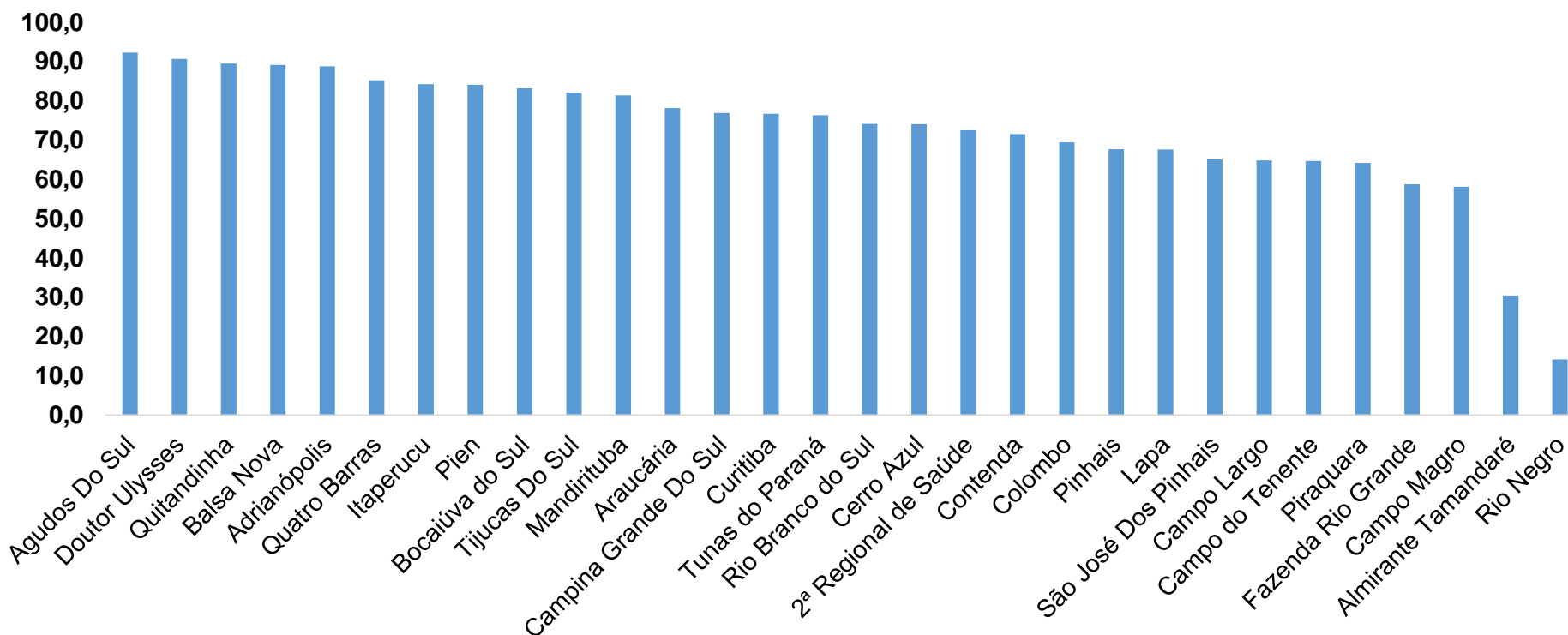
● Tx de ocupação Enf.  
● Tx de leitos livre Enf.

\*Porcentagem Corresponde total de leitos Ocupados



PROGRAMA DE APOIO INSTITUCIONAL PARA AÇÕES EXTENSIONISTAS DE PREVENÇÃO, CUIDADOS E COMBATE À PANDEMIA DO NOVO CORONAVÍRUS

## COEFICIENTE DE RECUPERADOS – 2ª RS METROPOLITANA



\*Percentual de recuperados pela população doente

PROGRAMA DE APOIO INSTITUCIONAL PARA AÇÕES EXTENSIONISTAS DE PREVENÇÃO, CUIDADOS E COMBATE À PANDEMIA DO NOVO CORONAVÍRUS

## TABELA – COEFICIENTE DE RECUPERADOS – 2ª RS METROPOLITANA

Município	População doente	Nº recuperados	Taxa Recuperados
Agudos Do Sul	78	72	92,3
Doutor Ulysses	54	49	90,7
Quitandinha	305	273	89,5
Balsa Nova	221	197	89,1
Adrianópolis	179	159	88,8
Quatro Barras	542	462	85,2
Itaperucu	986	831	84,3
Pien	63	53	84,1
Bocaiúva do Sul	209	174	83,3
Tijucas Do Sul	274	225	82,1
Mandirituba	403	328	81,4
Araucária	3910	3057	78,2
Campina Grande Do Sul	947	729	77,0
Curitiba	37363	28681	76,8
Tunas do Paraná	89	68	76,4

\*Percentual de recuperados pela população doente

PROGRAMA DE APOIO INSTITUCIONAL PARA AÇÕES EXTENSIONISTAS DE PREVENÇÃO, CUIDADOS E COMBATE À PANDEMIA DO NOVO CORONAVÍRUS

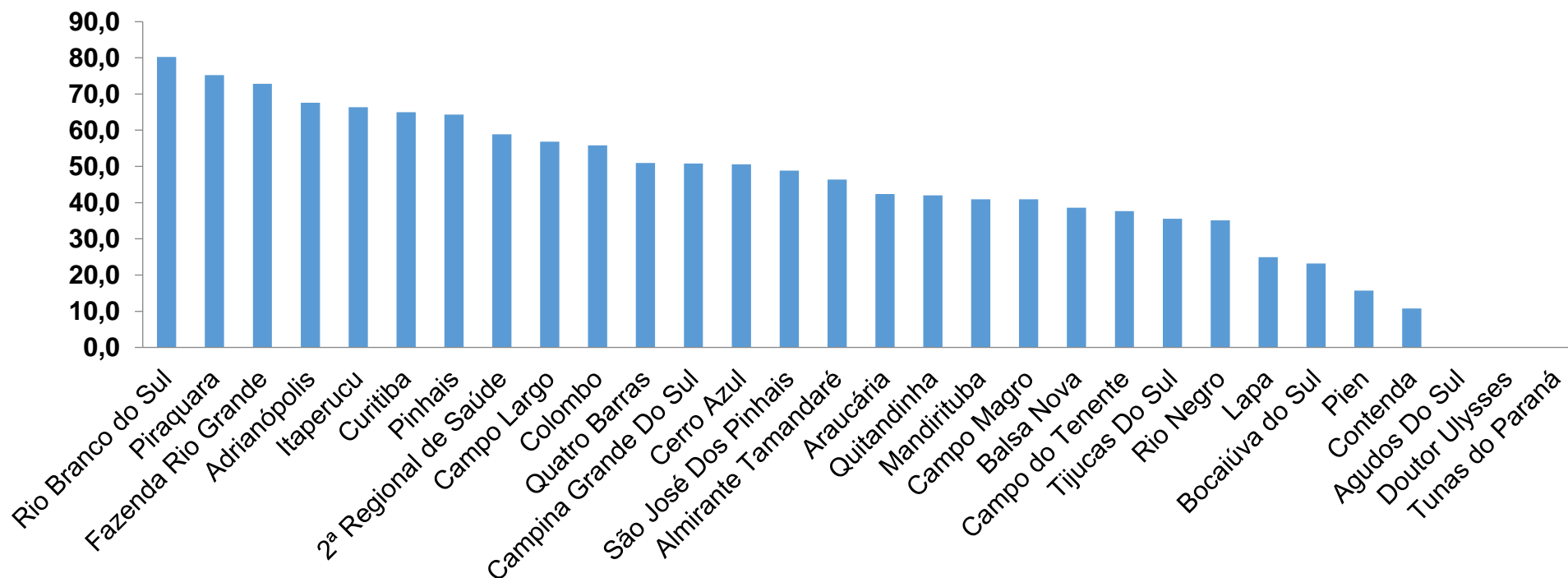
## TABELA – COEFICIENTE DE RECUPERADOS – 2ª RS METROPOLITANA (CONTINUAÇÃO)

Município	População doente	Nº recuperados	Taxa Recuperados
Rio Branco do Sul	870	645	74,1
Cerro Azul	162	120	74,1
<b>2ª Regional de Saúde</b>	<b>67884</b>	<b>49247</b>	<b>72,5</b>
Contenda	183	131	71,6
Colombo	3490	2425	69,5
Pinhais	2973	2013	67,7
Lapa	947	641	67,7
São José Dos Pinhais	3723	2425	65,1
Campo Largo	3000	1946	64,9
Campo do Tenente	85	55	64,7
Piraquara	2032	1305	64,2
Fazenda Rio Grande	2243	1319	58,8
Campo Magro	533	310	58,2
Almirante Tamandaré	1645	501	30,5
Rio Negro	375	53	14,1

\*Percentual de recuperados pela população doente

PROGRAMA DE APOIO INSTITUCIONAL PARA AÇÕES EXTENSIONISTAS DE PREVENÇÃO, CUIDADOS E COMBATE À PANDEMIA DO NOVO CORONAVÍRUS

## COEFICIENTE DE MORTALIDADE – 2ª RS METROPOLITANA



\*Percentual de mortes pela população doente

PROGRAMA DE APOIO INSTITUCIONAL PARA AÇÕES EXTENSIONISTAS DE PREVENÇÃO, CUIDADOS E COMBATE À PANDEMIA DO NOVO CORONAVÍRUS

## TABELA – COEFICIENTE DE MORTALIDADE – 2ª RS METROPOLITANA

Município	População estimada 2019	Nº óbitos	Taxa mortalidade
Rio Branco do Sul	32.397	26	80,3
Piraquara	113.036	85	75,2
Fazenda Rio Grande	100.209	73	72,8
Adrianópolis	5.919	4	67,6
Itaperucu	28.634	19	66,4
Curitiba	1.933.105	1256	65,0
Pinhais	132.157	85	64,3
<b>2ª Regional de Saúde</b>	<b>3.654.960</b>	<b>2152</b>	<b>58,9</b>
Campo Largo	132.002	75	56,8
Colombo	243.726	136	55,8
Quatro Barras	23.559	12	50,9
Campina Grande Do Sul	43.288	22	50,8
Cerro Azul	17.779	9	50,6
São José Dos Pinhais	323.340	158	48,9
Almirante Tamandaré	118.623	55	46,4

\*Percentual de mortes pela população doente

PROGRAMA DE APOIO INSTITUCIONAL PARA AÇÕES EXTENSIONISTAS DE PREVENÇÃO, CUIDADOS E COMBATE À PANDEMIA DO NOVO CORONAVÍRUS

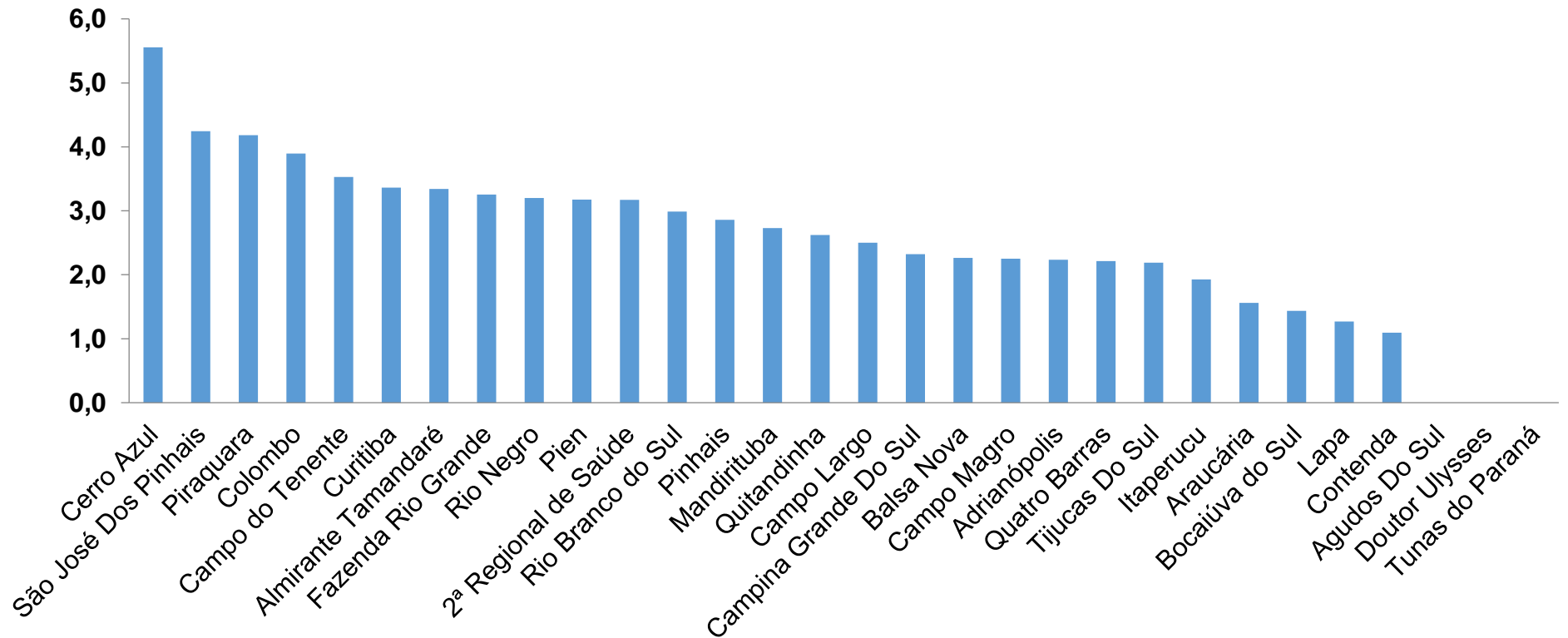
## TABELA – COEFICIENTE DE MORTALIDADE – 2ª RS METROPOLITANA (CONTINUAÇÃO)

Município	População estimada 2019	Nº óbitos	Taxa mortalidade
Araucária	143.843	61	42,4
Quitandinha	19.049	8	42,0
Mandirituba	26.869	11	40,9
Campo Magro	29.318	12	40,9
Balsa Nova	12.941	5	38,6
Campo do Tenente	7.971	3	37,6
Tijucas Do Sul	16.868	6	35,6
Rio Negro	34.170	12	35,1
Lapa	48.163	12	24,9
Bocaiúva do Sul	12.944	3	23,2
Pien	12.746	2	15,7
Contenda	18.584	2	10,8
Agudos Do Sul	9.371	0	0,0
Doutor Ulysses	5.580	0	0,0
Tunas do Paraná	8.769	0	0,0

\*Percentual de mortes pela população doente

PROGRAMA DE APOIO INSTITUCIONAL PARA AÇÕES EXTENSIONISTAS DE PREVENÇÃO, CUIDADOS E COMBATE À PANDEMIA DO NOVO CORONAVÍRUS

## COEFICIENTE DE LETALIDADE – 2ª RS METROPOLITANA



\*Percentual de mortes pela população doente

PROGRAMA DE APOIO INSTITUCIONAL PARA AÇÕES EXTENSIONISTAS DE PREVENÇÃO, CUIDADOS E COMBATE À PANDEMIA DO NOVO CORONAVÍRUS

## TABELA – COEFICIENTE DE LETALIDADE – 2ª RS METROPOLITANA

Município	População doente	Nº óbitos	Taxa letalidade
Cerro Azul	162	9	5,6
São José Dos Pinhais	3723	158	4,2
Piraquara	2032	85	4,2
Colombo	3490	136	3,9
Campo do Tenente	85	3	3,5
Curitiba	37363	1256	3,4
Almirante Tamandaré	1645	55	3,3
Fazenda Rio Grande	2243	73	3,3
Rio Negro	375	12	3,2
Pien	63	2	3,2
<b>2ª Regional de Saúde</b>	<b>67884</b>	<b>2152</b>	<b>3,2</b>
Rio Branco do Sul	870	26	3,0
Pinhais	2973	85	2,9
Mandirituba	403	11	2,7
Quitandinha	305	8	2,6

\*Percentual de mortes pela população doente



PROGRAMA DE APOIO INSTITUCIONAL PARA AÇÕES EXTENSIONISTAS DE PREVENÇÃO, CUIDADOS E COMBATE À PANDEMIA DO NOVO CORONAVÍRUS

## TABELA – COEFICIENTE DE LETALIDADE – 2ª RS METROPOLITANA

Município	População doente	Nº óbitos	Taxa letalidade
Campo Largo	3000	75	2,5
Campina Grande Do Sul	947	22	2,3
Balsa Nova	221	5	2,3
Campo Magro	533	12	2,3
Adrianópolis	179	4	2,2
Quatro Barras	542	12	2,2
Tijucas Do Sul	274	6	2,2
Itaperucu	986	19	1,9
Araucária	3910	61	1,6
Bocaiúva do Sul	209	3	1,4
Lapa	947	12	1,3
Contenda	183	2	1,1
Agudos Do Sul	78	0	0,0
Doutor Ulysses	54	0	0,0
Tunas do Paraná	89	0	0,0

\*Percentual de mortes pela população doente

PROGRAMA DE APOIO INSTITUCIONAL PARA AÇÕES EXTENSIONISTAS DE PREVENÇÃO, CUIDADOS E COMBATE À PANDEMIA DO NOVO CORONAVÍRUS

## NÚMERO DE CASOS ACUMULADOS – 2ª RS METROPOLITANA

67.884

