

PROGRAMA DE APOIO INSTITUCIONAL PARA AÇÕES EXTENSIONISTAS DE PREVENÇÃO, CUIDADOS E COMBATE À PANDEMIA DO NOVO CORONAVÍRUS

CORONAVÍRUS (COVID-19)

INFORME EPIDEMIOLÓGICO

2ª REGIONAL DE SAÚDE



PANORAMA

Dados atualizados: 27/10/2020



PARANÁ

CASOS 207.341

ÓBITOS 5.080



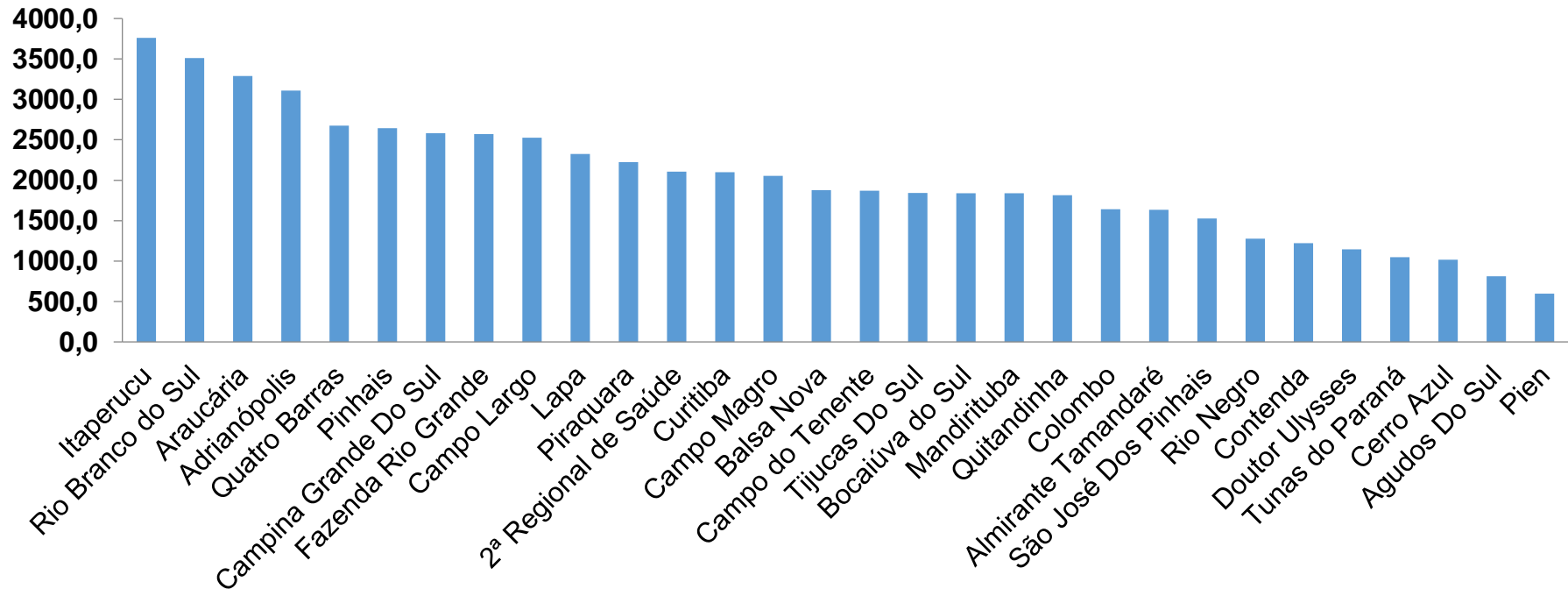
2ª REGIONAL DE SAÚDE

76.921

2.436

PROGRAMA DE APOIO INSTITUCIONAL PARA AÇÕES EXTENSIONISTAS DE PREVENÇÃO, CUIDADOS E COMBATE À PANDEMIA DO NOVO CORONAVÍRUS

COEFICIENTE DE PREVALÊNCIAS – 2ª RS METROPOLITANA



*Coeficiente por 100 mil Habitantes

PROGRAMA DE APOIO INSTITUCIONAL PARA AÇÕES EXTENSIONISTAS DE PREVENÇÃO, CUIDADOS E COMBATE À PANDEMIA DO NOVO CORONAVÍRUS

TABELA – COEFICIENTE DE PREVALÊNCIAS – 2ª RS METROPOLITANA

Município	População estimada 2019	Nº Total casos	Taxa de Prevalência
Itaperucu	28.634	1077	3761,3
Rio Branco do Sul	32.397	1137	3509,6
Araucária	143.843	4729	3287,6
Adrianópolis	5.919	184	3108,6
Quatro Barras	23.559	630	2674,1
Pinhais	132.157	3496	2645,3
Campina Grande Do Sul	43.288	1118	2582,7
Fazenda Rio Grande	100.209	2576	2570,6
Campo Largo	132.002	3334	2525,7
Lapa	48.163	1119	2323,4
Piraquara	113.036	2514	2224,1
2ª Regional de Saúde	3.654.960	76921	2104,6
Curitiba	1.933.105	40598	2100,1
Campo Magro	29.318	602	2053,3
Balsa Nova	12.941	243	1877,8

*Coeficiente por 100 mil Habitantes

PROGRAMA DE APOIO INSTITUCIONAL PARA AÇÕES EXTENSIONISTAS DE PREVENÇÃO, CUIDADOS E COMBATE À PANDEMIA DO NOVO CORONAVÍRUS

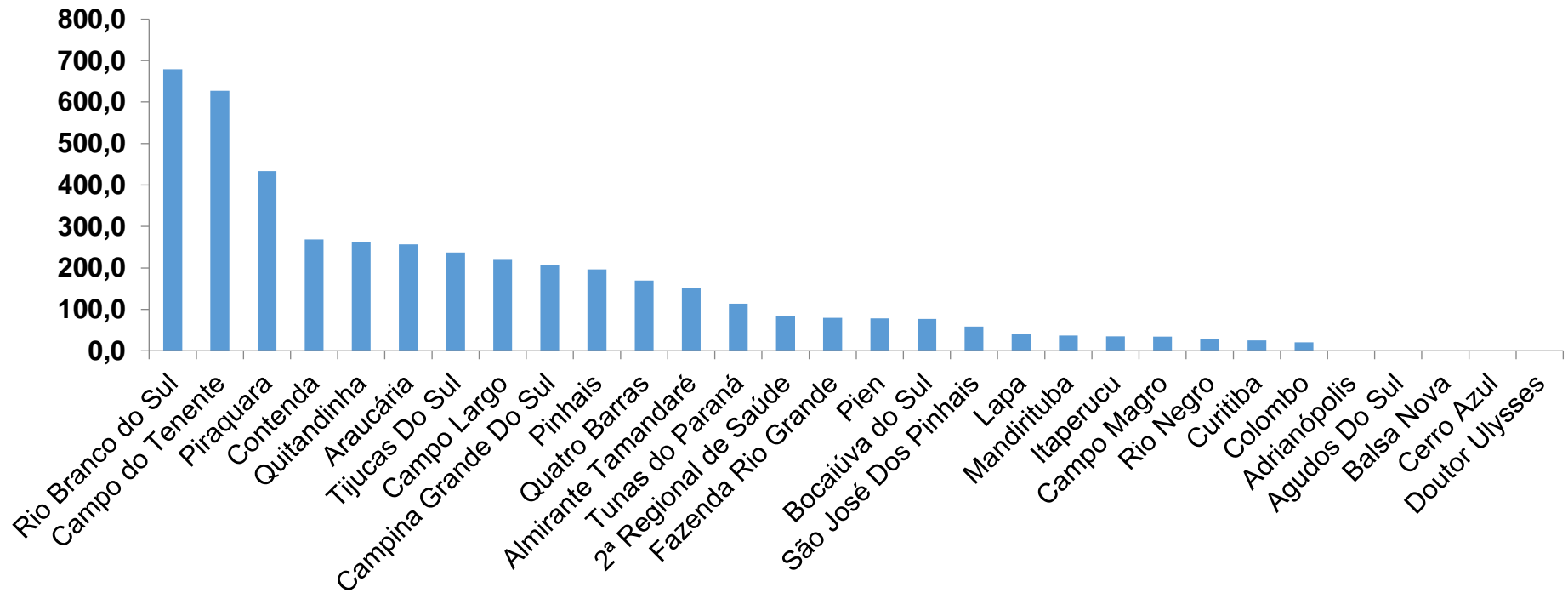
TABELA – COEFICIENTE DE PREVALÊNCIAS – 2ª RS METROPOLITANA (CONTINUAÇÃO)

Município	População estimada 2019	Nº Total casos	Taxa de Prevalência
Campo do Tenente	7.971	149	1869,3
Tijucas Do Sul	16.868	311	1843,7
Bocaiúva do Sul	12.944	238	1838,7
Mandirituba	26.869	494	1838,6
Quitandinha	19.049	346	1816,4
Colombo	243.726	4003	1642,4
Almirante Tamandaré	118.623	1939	1634,6
São José Dos Pinhais	323.340	4932	1525,3
Rio Negro	34.170	436	1276,0
Contenda	18.584	227	1221,5
Doutor Ulysses	5.580	64	1147,0
Tunas do Paraná	8.769	92	1049,2
Cerro Azul	17.779	181	1018,1
Agudos Do Sul	9.371	76	811,0
Pien	12.746	76	596,3

*Coeficiente por 100 mil Habitantes

PROGRAMA DE APOIO INSTITUCIONAL PARA AÇÕES EXTENSIONISTAS DE PREVENÇÃO, CUIDADOS E COMBATE À PANDEMIA DO NOVO CORONAVÍRUS

COEFICIENTE DE INCIDÊNCIA – 2ª RS METROPOLITANA



*Coeficiente por 1 milhão de Habitantes

PROGRAMA DE APOIO INSTITUCIONAL PARA AÇÕES EXTENSIONISTAS DE PREVENÇÃO, CUIDADOS E COMBATE À PANDEMIA DO NOVO CORONAVÍRUS

TABELA – COEFICIENTE DE INCIDÊNCIA – 2ª RS METROPOLITANA

Município	População estimada 2019	Nº casos Novos	Taxa incidência
Rio Branco do Sul	32.397	22	679,1
Campo do Tenente	7.971	5	627,3
Piraquara	113.036	49	433,5
Contenda	18.584	5	269,0
Quitandinha	19.049	5	262,5
Araucária	143.843	37	257,2
Tijucas Do Sul	16.868	4	237,1
Campo Largo	132.002	29	219,7
Campina Grande Do Sul	43.288	9	207,9
Pinhais	132.157	26	196,7
Quatro Barras	23.559	4	169,8
Almirante Tamandaré	118.623	18	151,7
Tunas do Paraná	8.769	1	114,0
2ª Regional de Saúde	3.654.960	303	82,9
Fazenda Rio Grande	100.209	8	79,8

*Coeficiente por 1 milhão de Habitantes

PROGRAMA DE APOIO INSTITUCIONAL PARA AÇÕES EXTENSIONISTAS DE PREVENÇÃO, CUIDADOS E COMBATE À PANDEMIA DO NOVO CORONAVÍRUS

TABELA – COEFICIENTE DE INCIDÊNCIA – 2ª RS METROPOLITANA (CONTINUAÇÃO)

Município	População estimada 2019	Nº casos Novos	Taxa incidência
Pien	12.746	1	78,5
Bocaiúva do Sul	12.944	1	77,3
São José Dos Pinhais	323.340	19	58,8
Lapa	48.163	2	41,5
Mandirituba	26.869	1	37,2
Itaperucu	28.634	1	34,9
Campo Magro	29.318	1	34,1
Rio Negro	34.170	1	29,3
Curitiba	1.933.105	49	25,3
Colombo	243.726	5	20,5
Adrianópolis	5.919	0	0,0
Agudos Do Sul	9.371	0	0,0
Balsa Nova	12.941	0	0,0
Cerro Azul	17.779	0	0,0
Doutor Ulysses	5.580	0	0,0

*Coeficiente por 1 milhão de Habitantes

PROGRAMA DE APOIO INSTITUCIONAL PARA AÇÕES EXTENSIONISTAS DE PREVENÇÃO, CUIDADOS E COMBATE À PANDEMIA DO NOVO CORONAVÍRUS

Censo de leitos Estabelecimento de Referência das 2ª Regional – Curitiba / Campo Largo / São José dos Pinhais



TAXA DE OCUPAÇÃO DE LEITOS

2ª RS METROPOLITANA

Dados atualizados: 23/10/2020



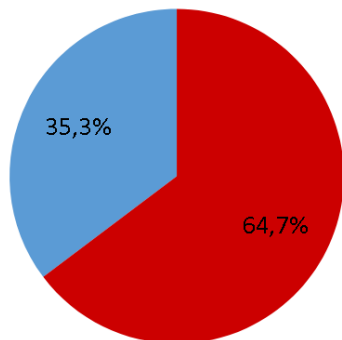
TOTAL INTERNADOS
ALA COVID-19

TOTAL 622
% 64,7%

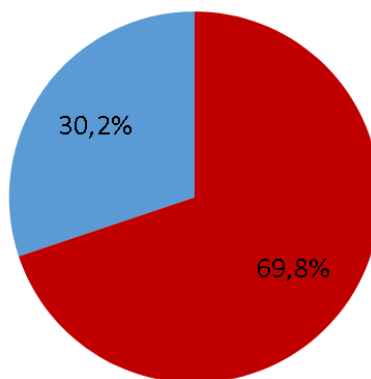


LEITOS DISPONÍVEIS
ALA COVID-19

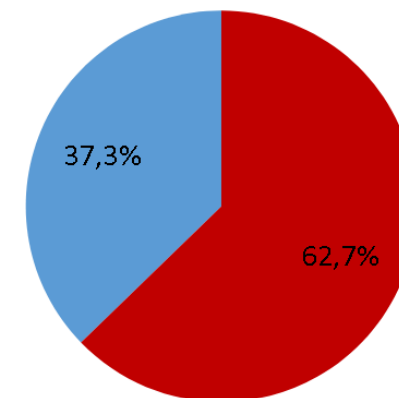
TOTAL 339
% 35,3%



● Tx. de ocupação de leitos total
● Tx. de leitos livres total



● Tx de ocupação UTI
● Tx de leitos livres UTI

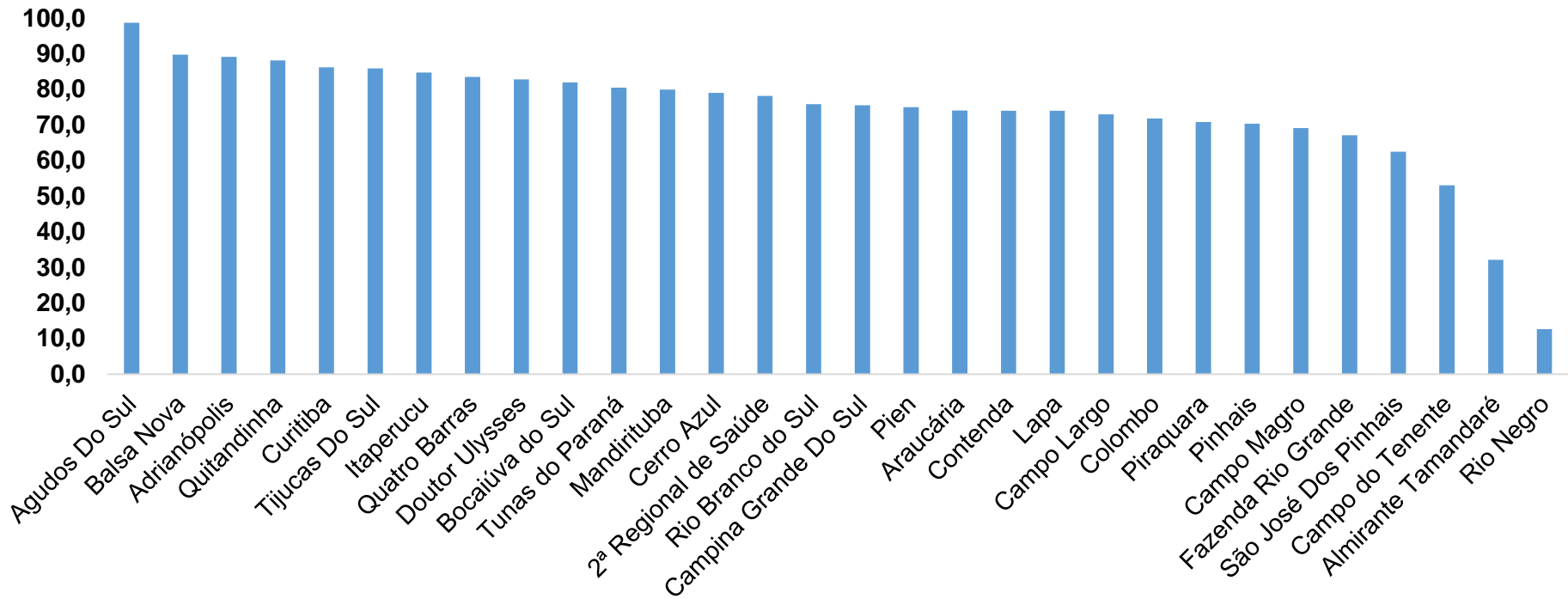


● Tx de ocupação Enf.
● Tx de leitos livre Enf.

*Porcentagem Corresponde total de leitos Ocupados

PROGRAMA DE APOIO INSTITUCIONAL PARA AÇÕES EXTENSIONISTAS DE PREVENÇÃO, CUIDADOS E COMBATE À PANDEMIA DO NOVO CORONAVÍRUS

COEFICIENTE DE RECUPERADOS – 2ª RS METROPOLITANA



*Percentual de recuperados pela população doente

PROGRAMA DE APOIO INSTITUCIONAL PARA AÇÕES EXTENSIONISTAS DE PREVENÇÃO, CUIDADOS E COMBATE À PANDEMIA DO NOVO CORONAVÍRUS

TABELA – COEFICIENTE DE RECUPERADOS – 2ª RS METROPOLITANA

Município	População doente	Nº recuperados	Taxa Recuperados
Agudos Do Sul	76	75	98,7
Balsa Nova	243	218	89,7
Adrianópolis	184	164	89,1
Quitandinha	346	305	88,2
Curitiba	40598	34976	86,2
Tijucas Do Sul	311	267	85,9
Itaperucu	1077	912	84,7
Quatro Barras	630	526	83,5
Doutor Ulysses	64	53	82,8
Bocaiúva do Sul	238	195	81,9
Tunas do Paraná	92	74	80,4
Mandirituba	494	395	80,0
Cerro Azul	181	143	79,0
2ª Regional de Saúde	76921	60092	78,1
Rio Branco do Sul	1137	862	75,8

*Percentual de recuperados pela população doente

PROGRAMA DE APOIO INSTITUCIONAL PARA AÇÕES EXTENSIONISTAS DE PREVENÇÃO, CUIDADOS E COMBATE À PANDEMIA DO NOVO CORONAVÍRUS

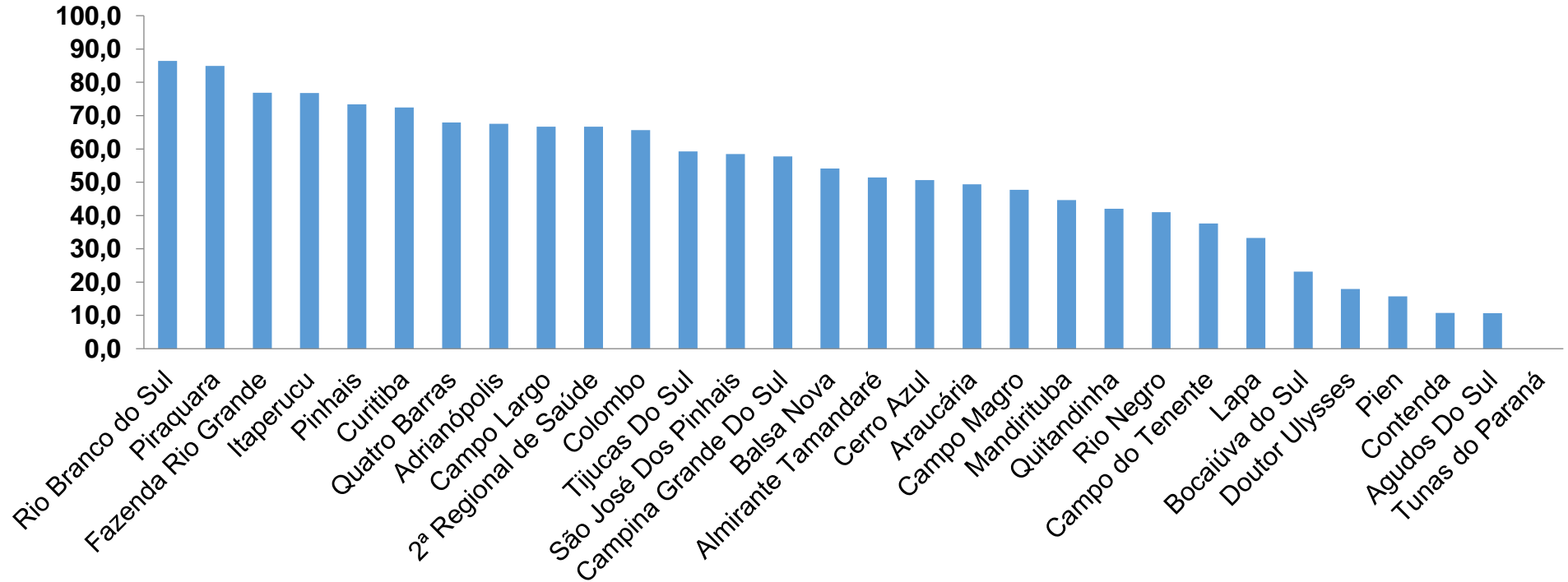
TABELA – COEFICIENTE DE RECUPERADOS – 2ª RS METROPOLITANA (CONTINUAÇÃO)

Município	População doente	Nº recuperados	Taxa Recuperados
Campina Grande Do Sul	1118	844	75,5
Pien	76	57	75,0
Araucária	4729	3501	74,0
Contenda	227	168	74,0
Lapa	1119	828	74,0
Campo Largo	3334	2433	73,0
Colombo	4003	2875	71,8
Piraquara	2514	1781	70,8
Pinhais	3496	2459	70,3
Campo Magro	602	416	69,1
Fazenda Rio Grande	2576	1728	67,1
São José Dos Pinhais	4932	3080	62,4
Campo do Tenente	149	79	53,0
Almirante Tamandaré	1939	623	32,1
Rio Negro	436	55	12,6

*Percentual de recuperados pela população doente

PROGRAMA DE APOIO INSTITUCIONAL PARA AÇÕES EXTENSIONISTAS DE PREVENÇÃO, CUIDADOS E COMBATE À PANDEMIA DO NOVO CORONAVÍRUS

COEFICIENTE DE MORTALIDADE – 2ª RS METROPOLITANA



*Percentual de mortes pela população doente

PROGRAMA DE APOIO INSTITUCIONAL PARA AÇÕES EXTENSIONISTAS DE PREVENÇÃO, CUIDADOS E COMBATE À PANDEMIA DO NOVO CORONAVÍRUS

TABELA – COEFICIENTE DE MORTALIDADE – 2ª RS METROPOLITANA

Município	População estimada 2019	Nº óbitos	Taxa mortalidade
Rio Branco do Sul	32.397	28	86,4
Piraquara	113.036	96	84,9
Fazenda Rio Grande	100.209	77	76,8
Itaperucu	28.634	22	76,8
Pinhais	132.157	97	73,4
Curitiba	1.933.105	1400	72,4
Quatro Barras	23.559	16	67,9
Adrianópolis	5.919	4	67,6
Campo Largo	132.002	88	66,7
2ª Regional de Saúde	3.654.960	2436	66,6
Colombo	243.726	160	65,6
Tijucas Do Sul	16.868	10	59,3
São José Dos Pinhais	323.340	189	58,5
Campina Grande Do Sul	43.288	25	57,8
Balsa Nova	12.941	7	54,1

*Percentual de mortes pela população doente

PROGRAMA DE APOIO INSTITUCIONAL PARA AÇÕES EXTENSIONISTAS DE PREVENÇÃO, CUIDADOS E COMBATE À PANDEMIA DO NOVO CORONAVÍRUS

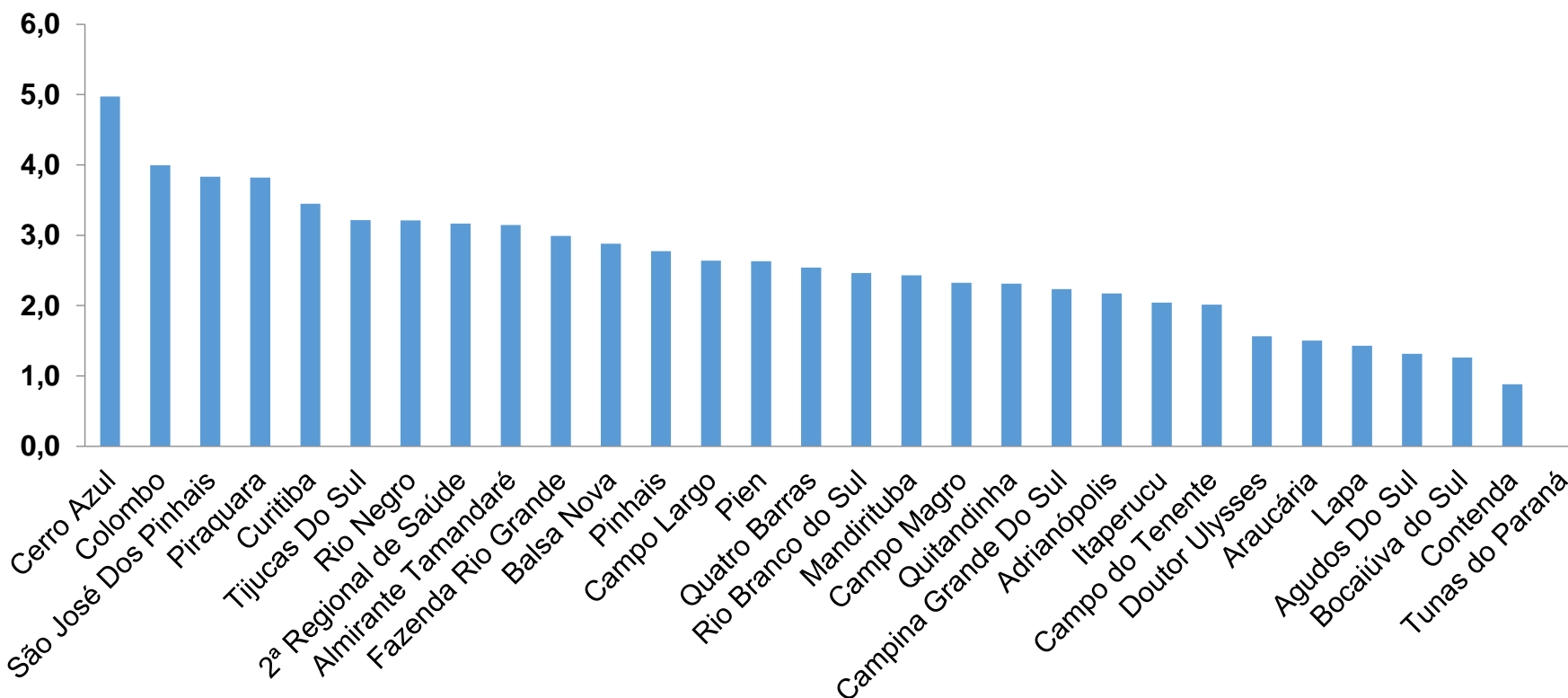
TABELA – COEFICIENTE DE MORTALIDADE – 2ª RS METROPOLITANA (CONTINUAÇÃO)

Município	População estimada 2019	Nº óbitos	Taxa mortalidade
Almirante Tamandaré	118.623	61	51,4
Cerro Azul	17.779	9	50,6
Araucária	143.843	71	49,4
Campo Magro	29.318	14	47,8
Mandirituba	26.869	12	44,7
Quitandinha	19.049	8	42,0
Rio Negro	34.170	14	41,0
Campo do Tenente	7.971	3	37,6
Lapa	48.163	16	33,2
Bocaiúva do Sul	12.944	3	23,2
Doutor Ulysses	5.580	1	17,9
Pien	12.746	2	15,7
Contenda	18.584	2	10,8
Agudos Do Sul	9.371	1	10,7
Tunas do Paraná	8.769	0	0,0

*Percentual de mortes pela população doente

PROGRAMA DE APOIO INSTITUCIONAL PARA AÇÕES EXTENSIONISTAS DE PREVENÇÃO, CUIDADOS E COMBATE À PANDEMIA DO NOVO CORONAVÍRUS

COEFICIENTE DE LETALIDADE – 2ª RS METROPOLITANA



*Percentual de mortes pela população doente

PROGRAMA DE APOIO INSTITUCIONAL PARA AÇÕES EXTENSIONISTAS DE PREVENÇÃO, CUIDADOS E COMBATE À PANDEMIA DO NOVO CORONAVÍRUS

TABELA – COEFICIENTE DE LETALIDADE – 2ª RS METROPOLITANA

Município	População doente	Nº óbitos	Taxa letalidade
Cerro Azul	181	9	5,0
Colombo	4003	160	4,0
São José Dos Pinhais	4932	189	3,8
Piraquara	2514	96	3,8
Curitiba	40598	1400	3,4
Tijucas Do Sul	311	10	3,2
Rio Negro	436	14	3,2
2ª Regional de Saúde	76921	2436	3,2
Almirante Tamandaré	1939	61	3,1
Fazenda Rio Grande	2576	77	3,0
Balsa Nova	243	7	2,9
Pinhais	3496	97	2,8
Campo Largo	3334	88	2,6
Pien	76	2	2,6
Quatro Barras	630	16	2,5

*Percentual de mortes pela população doente

PROGRAMA DE APOIO INSTITUCIONAL PARA AÇÕES EXTENSIONISTAS DE PREVENÇÃO, CUIDADOS E COMBATE À PANDEMIA DO NOVO CORONAVÍRUS

TABELA – COEFICIENTE DE LETALIDADE – 2ª RS METROPOLITANA

Município	População doente	Nº óbitos	Taxa letalidade
Rio Branco do Sul	1137	28	2,5
Mandirituba	494	12	2,4
Campo Magro	602	14	2,3
Quitandinha	346	8	2,3
Campina Grande Do Sul	1118	25	2,2
Adrianópolis	184	4	2,2
Itaperucu	1077	22	2,0
Campo do Tenente	149	3	2,0
Doutor Ulysses	64	1	1,6
Araucária	4729	71	1,5
Lapa	1119	16	1,4
Agudos Do Sul	76	1	1,3
Bocaiúva do Sul	238	3	1,3
Contenda	227	2	0,9
Tunas do Paraná	92	0	0,0

*Percentual de mortes pela população doente

PROGRAMA DE APOIO INSTITUCIONAL PARA AÇÕES EXTENSIONISTAS DE PREVENÇÃO, CUIDADOS E COMBATE À PANDEMIA DO NOVO CORONAVÍRUS

NÚMERO DE CASOS ACUMULADOS – 2ª RS METROPOLITANA

76.921

