

PROGRAMA DE APOIO INSTITUCIONAL PARA AÇÕES EXTENSIONISTAS DE PREVENÇÃO, CUIDADOS E COMBATE À PANDEMIA DO NOVO CORONAVÍRUS

CORONAVÍRUS (COVID-19)

INFORME EPIDEMIOLÓGICO

2ª REGIONAL DE SAÚDE



PANORAMA

Dados atualizados: 27/09/2020



PARANÁ

CASOS 173.292

ÓBITOS 4.315



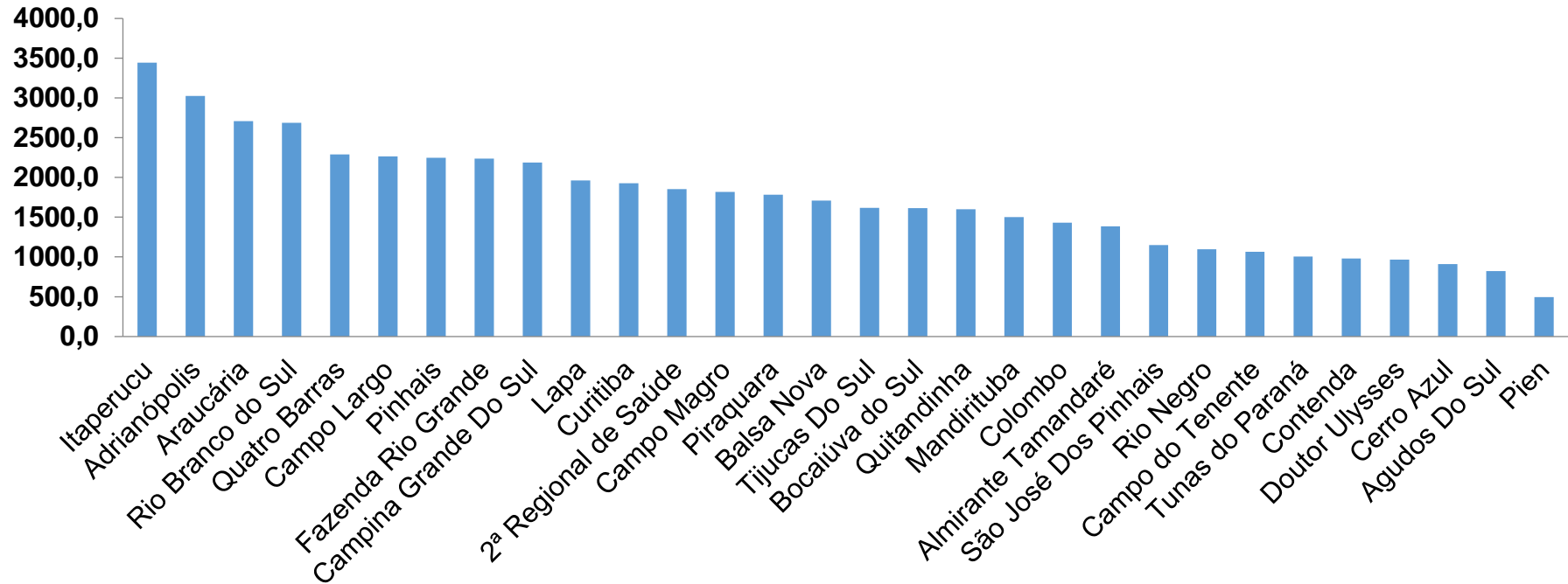
2ª REGIONAL DE SAÚDE

67.685

2.142

PROGRAMA DE APOIO INSTITUCIONAL PARA AÇÕES EXTENSIONISTAS DE PREVENÇÃO, CUIDADOS E COMBATE À PANDEMIA DO NOVO CORONAVÍRUS

COEFICIENTE DE PREVALÊNCIAS – 2ª RS METROPOLITANA



*Coeficiente por 100 mil Habitantes

PROGRAMA DE APOIO INSTITUCIONAL PARA AÇÕES EXTENSIONISTAS DE PREVENÇÃO, CUIDADOS E COMBATE À PANDEMIA DO NOVO CORONAVÍRUS

TABELA – COEFICIENTE DE PREVALÊNCIAS – 2ª RS METROPOLITANA

Município	População estimada 2019	Nº Total casos	Taxa de Prevalência
Itaperucu	28.634	986	3443,5
Adrianópolis	5.919	179	3024,2
Araucária	143.843	3892	2705,7
Rio Branco do Sul	32.397	870	2685,4
Quatro Barras	23.559	539	2287,9
Campo Largo	132.002	2990	2265,1
Pinhais	132.157	2967	2245,1
Fazenda Rio Grande	100.209	2241	2236,3
Campina Grande Do Sul	43.288	947	2187,7
Lapa	48.163	945	1962,1
Curitiba	1.933.105	37247	1926,8
2ª Regional de Saúde	3.654.960	67685	1851,9
Campo Magro	29.318	533	1818,0
Piraquara	113.036	2015	1782,6
Balsa Nova	12.941	221	1707,8

*Coeficiente por 100 mil Habitantes

PROGRAMA DE APOIO INSTITUCIONAL PARA AÇÕES EXTENSIONISTAS DE PREVENÇÃO, CUIDADOS E COMBATE À PANDEMIA DO NOVO CORONAVÍRUS

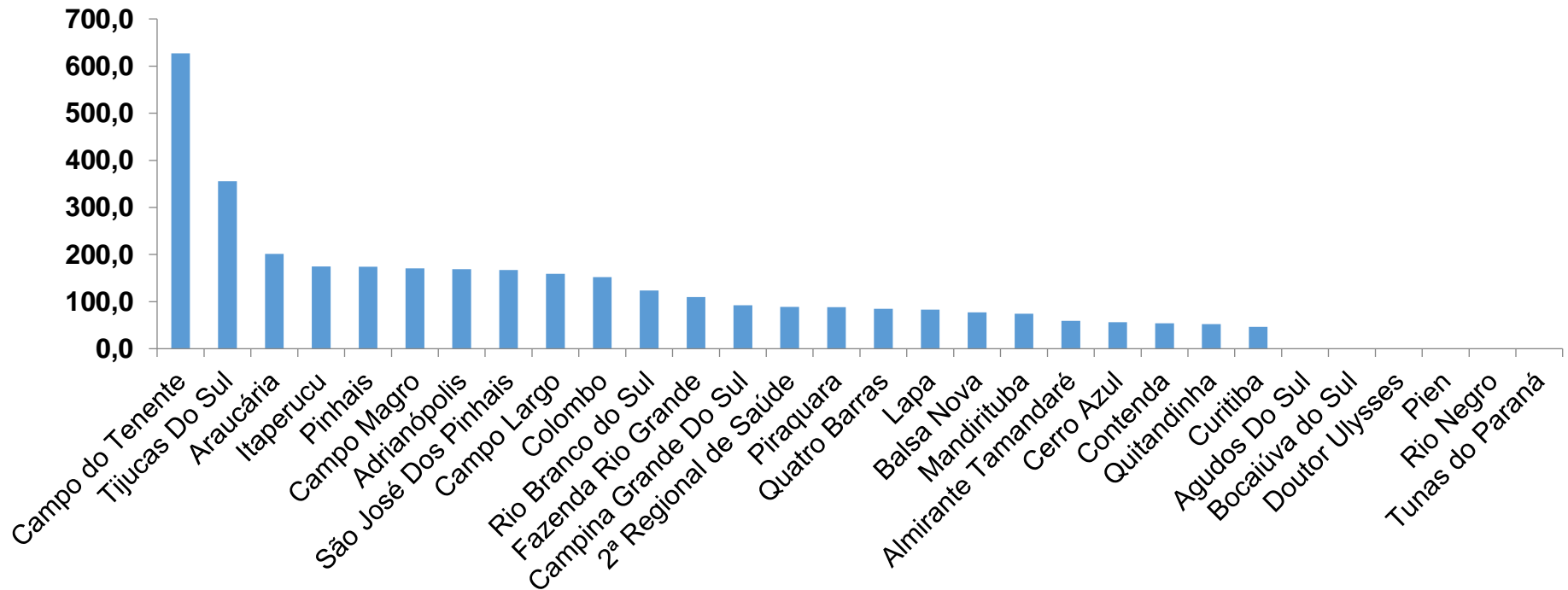
TABELA – COEFICIENTE DE PREVALÊNCIAS – 2ª RS METROPOLITANA (CONTINUAÇÃO)

Município	População estimada 2019	Nº Total casos	Taxa de Prevalência
Tijucas Do Sul	16.868	273	1618,4
Bocaiúva do Sul	12.944	209	1614,6
Quitandinha	19.049	305	1601,1
Mandirituba	26.869	403	1499,9
Colombo	243.726	3483	1429,1
Almirante Tamandaré	118.623	1641	1383,4
São José Dos Pinhais	323.340	3713	1148,3
Rio Negro	34.170	375	1097,5
Campo do Tenente	7.971	85	1066,4
Tunas do Paraná	8.769	88	1003,5
Contenda	18.584	182	979,3
Doutor Ulysses	5.580	54	967,7
Cerro Azul	17.779	162	911,2
Agudos Do Sul	9.371	77	821,7
Pien	12.746	63	494,3

*Coeficiente por 100 mil Habitantes

PROGRAMA DE APOIO INSTITUCIONAL PARA AÇÕES EXTENSIONISTAS DE PREVENÇÃO, CUIDADOS E COMBATE À PANDEMIA DO NOVO CORONAVÍRUS

COEFICIENTE DE INCIDÊNCIA – 2ª RS METROPOLITANA



*Coeficiente por 1 milhão de Habitantes

PROGRAMA DE APOIO INSTITUCIONAL PARA AÇÕES EXTENSIONISTAS DE PREVENÇÃO, CUIDADOS E COMBATE À PANDEMIA DO NOVO CORONAVÍRUS

TABELA – COEFICIENTE DE INCIDÊNCIA – 2ª RS METROPOLITANA

Município	População estimada 2019	Nº casos Novos	Taxa incidência
Campo do Tenente	7.971	5	627,3
Tijucas Do Sul	16.868	6	355,7
Araucária	143.843	29	201,6
Itaperucu	28.634	5	174,6
Pinhais	132.157	23	174,0
Campo Magro	29.318	5	170,5
Adrianópolis	5.919	1	168,9
São José Dos Pinhais	323.340	54	167,0
Campo Largo	132.002	21	159,1
Colombo	243.726	37	151,8
Rio Branco do Sul	32.397	4	123,5
Fazenda Rio Grande	100.209	11	109,8
Campina Grande Do Sul	43.288	4	92,4
2ª Regional de Saúde	3.654.960	324	88,6
Piraquara	113.036	10	88,5

*Coeficiente por 1 milhão de Habitantes

PROGRAMA DE APOIO INSTITUCIONAL PARA AÇÕES EXTENSIONISTAS DE PREVENÇÃO, CUIDADOS E COMBATE À PANDEMIA DO NOVO CORONAVÍRUS

TABELA – COEFICIENTE DE INCIDÊNCIA – 2ª RS METROPOLITANA (CONTINUAÇÃO)

Município	População estimada 2019	Nº casos Novos	Taxa incidência
Quatro Barras	23.559	2	84,9
Lapa	48.163	4	83,1
Balsa Nova	12.941	1	77,3
Mandirituba	26.869	2	74,4
Almirante Tamandaré	118.623	7	59,0
Cerro Azul	17.779	1	56,2
Contenda	18.584	1	53,8
Quitandinha	19.049	1	52,5
Curitiba	1.933.105	90	46,6
Agudos Do Sul	9.371	0	0,0
Bocaiúva do Sul	12.944	0	0,0
Doutor Ulysses	5.580	0	0,0
Pien	12.746	0	0,0
Rio Negro	34.170	0	0,0
Tunas do Paraná	8.769	0	0,0

*Coeficiente por 1 milhão de Habitantes

PROGRAMA DE APOIO INSTITUCIONAL PARA AÇÕES EXTENSIONISTAS DE PREVENÇÃO, CUIDADOS E COMBATE À PANDEMIA DO NOVO CORONAVÍRUS

Censo de leitos Estabelecimento de Referência das 2ª Regional – Curitiba / Campo Largo / São José dos Pinhais



TAXA DE OCUPAÇÃO DE LEITOS

2ª RS METROPOLITANA

Dados atualizados: 26/09/2020



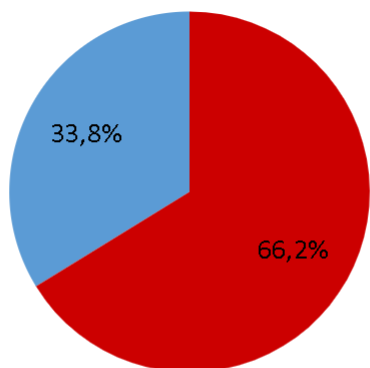
TOTAL INTERNADOS
ALA COVID-19

TOTAL 704
% 66,2%

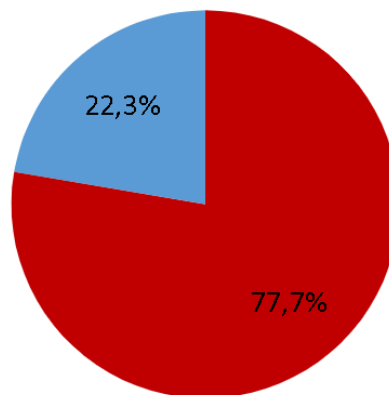


LEITOS DISPONÍVEIS
ALA COVID-19

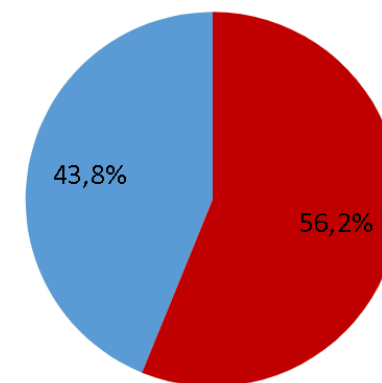
TOTAL 359
% 33,8%



● Tx. de ocupação de leitos total
● Tx. de leitos livres total



● Tx de ocupação UTI
● Tx de leitos livres UTI

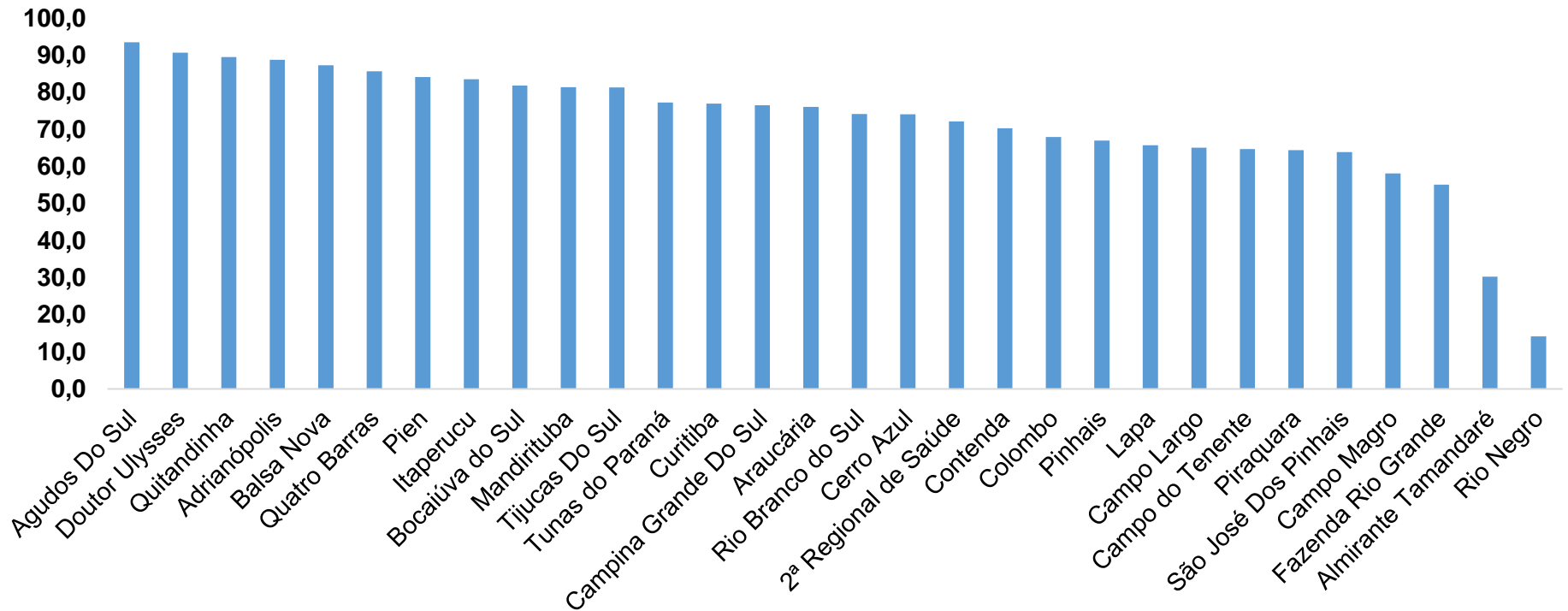


● Tx de ocupação Enf.
● Tx de leitos livre Enf.

*Porcentagem Corresponde total de leitos Ocupados

PROGRAMA DE APOIO INSTITUCIONAL PARA AÇÕES EXTENSIONISTAS DE PREVENÇÃO, CUIDADOS E COMBATE À PANDEMIA DO NOVO CORONAVÍRUS

COEFICIENTE DE RECUPERADOS – 2ª RS METROPOLITANA



*Percentual de recuperados pela população doente

PROGRAMA DE APOIO INSTITUCIONAL PARA AÇÕES EXTENSIONISTAS DE PREVENÇÃO, CUIDADOS E COMBATE À PANDEMIA DO NOVO CORONAVÍRUS

TABELA – COEFICIENTE DE RECUPERADOS – 2ª RS METROPOLITANA

Município	População doente	Nº recuperados	Taxa Recuperados
Agudos Do Sul	77	72	93,5
Doutor Ulysses	54	49	90,7
Quitandinha	305	273	89,5
Adrianópolis	179	159	88,8
Balsa Nova	221	193	87,3
Quatro Barras	539	462	85,7
Pien	63	53	84,1
Itaperucu	986	824	83,6
Bocaiúva do Sul	209	171	81,8
Mandirituba	403	328	81,4
Tijucas Do Sul	273	222	81,3
Tunas do Paraná	88	68	77,3
Curitiba	37247	28677	77,0
Campina Grande Do Sul	947	725	76,6
Araucária	3892	2960	76,1

*Percentual de recuperados pela população doente

PROGRAMA DE APOIO INSTITUCIONAL PARA AÇÕES EXTENSIONISTAS DE PREVENÇÃO, CUIDADOS E COMBATE À PANDEMIA DO NOVO CORONAVÍRUS

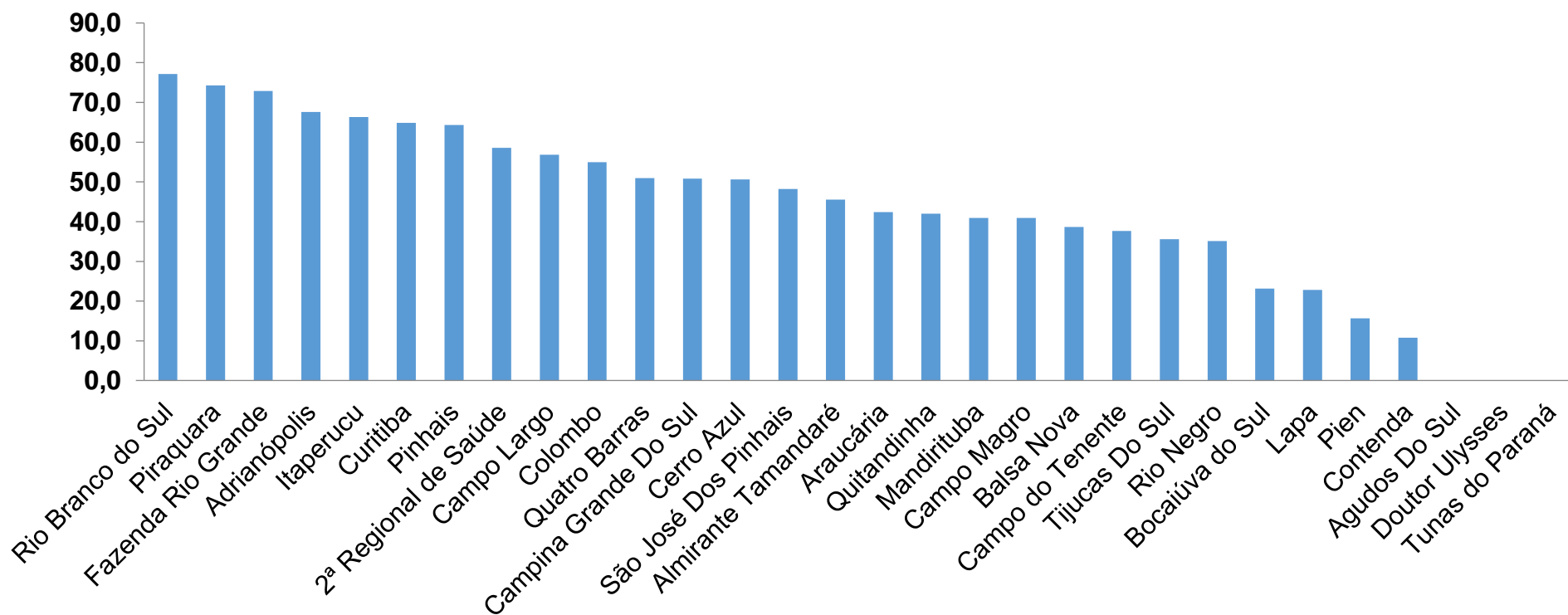
TABELA – COEFICIENTE DE RECUPERADOS – 2ª RS METROPOLITANA (CONTINUAÇÃO)

Município	População doente	Nº recuperados	Taxa Recuperados
Rio Branco do Sul	870	645	74,1
Cerro Azul	162	120	74,1
2ª Regional de Saúde	67685	48869	72,2
Contenda	182	128	70,3
Colombo	3483	2367	68,0
Pinhais	2967	1988	67,0
Lapa	945	621	65,7
Campo Largo	2990	1945	65,1
Campo do Tenente	85	55	64,7
Piraquara	2015	1298	64,4
São José Dos Pinhais	3713	2372	63,9
Campo Magro	533	310	58,2
Fazenda Rio Grande	2241	1234	55,1
Almirante Tamandaré	1641	497	30,3
Rio Negro	375	53	14,1

*Percentual de recuperados pela população doente

PROGRAMA DE APOIO INSTITUCIONAL PARA AÇÕES EXTENSIONISTAS DE PREVENÇÃO, CUIDADOS E COMBATE À PANDEMIA DO NOVO CORONAVÍRUS

COEFICIENTE DE MORTALIDADE – 2ª RS METROPOLITANA



*Percentual de mortes pela população doente

PROGRAMA DE APOIO INSTITUCIONAL PARA AÇÕES EXTENSIONISTAS DE PREVENÇÃO, CUIDADOS E COMBATE À PANDEMIA DO NOVO CORONAVÍRUS

TABELA – COEFICIENTE DE MORTALIDADE – 2ª RS METROPOLITANA

Município	População estimada 2019	Nº óbitos	Taxa mortalidade
Rio Branco do Sul	32.397	25	77,2
Piraquara	113.036	84	74,3
Fazenda Rio Grande	100.209	73	72,8
Adrianópolis	5.919	4	67,6
Itaperucu	28.634	19	66,4
Curitiba	1.933.105	1254	64,9
Pinhais	132.157	85	64,3
2ª Regional de Saúde	3.654.960	2142	58,6
Campo Largo	132.002	75	56,8
Colombo	243.726	134	55,0
Quatro Barras	23.559	12	50,9
Campina Grande Do Sul	43.288	22	50,8
Cerro Azul	17.779	9	50,6
São José Dos Pinhais	323.340	156	48,2
Almirante Tamandaré	118.623	54	45,5

*Percentual de mortes pela população doente

PROGRAMA DE APOIO INSTITUCIONAL PARA AÇÕES EXTENSIONISTAS DE PREVENÇÃO, CUIDADOS E COMBATE À PANDEMIA DO NOVO CORONAVÍRUS

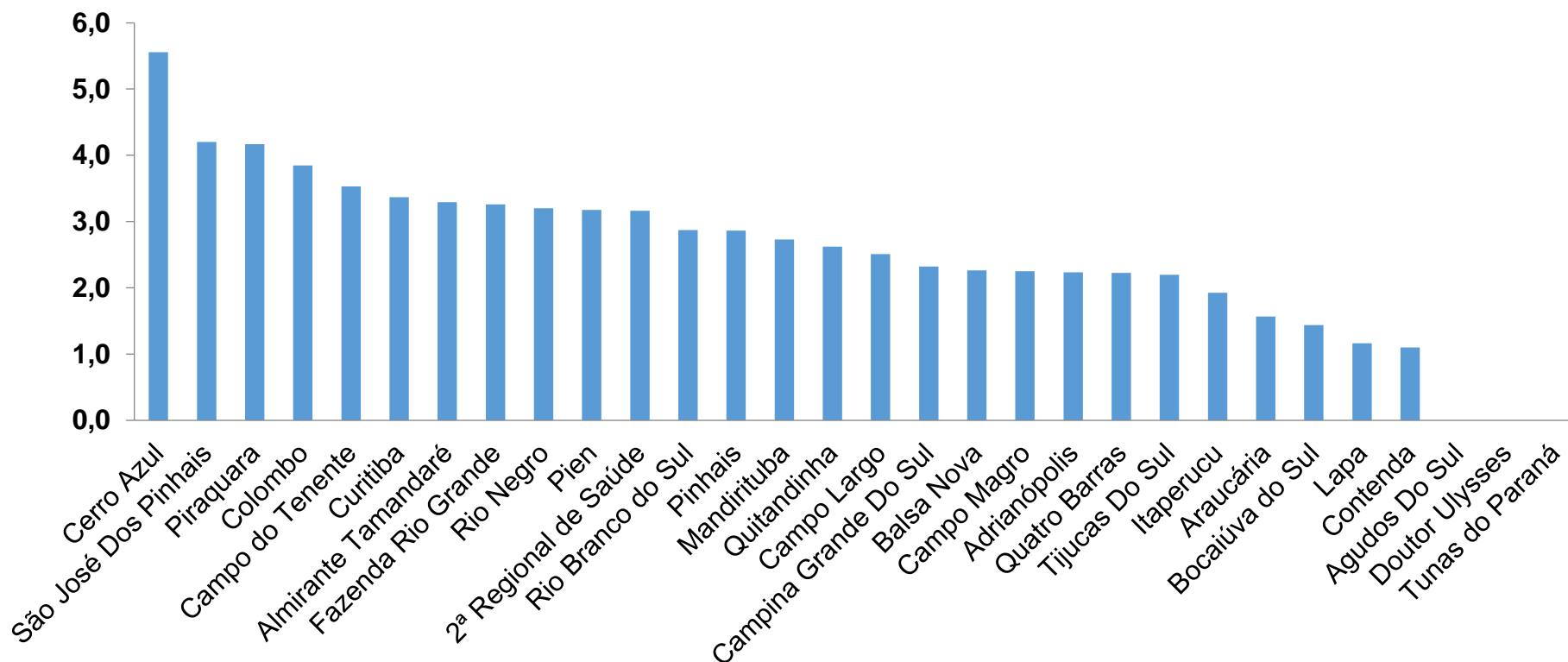
TABELA – COEFICIENTE DE MORTALIDADE – 2ª RS METROPOLITANA (CONTINUAÇÃO)

Município	População estimada 2019	Nº óbitos	Taxa mortalidade
Araucária	143.843	61	42,4
Quitandinha	19.049	8	42,0
Mandirituba	26.869	11	40,9
Campo Magro	29.318	12	40,9
Balsa Nova	12.941	5	38,6
Campo do Tenente	7.971	3	37,6
Tijucas Do Sul	16.868	6	35,6
Rio Negro	34.170	12	35,1
Bocaiúva do Sul	12.944	3	23,2
Lapa	48.163	11	22,8
Pien	12.746	2	15,7
Contenda	18.584	2	10,8
Agudos Do Sul	9.371	0	0,0
Doutor Ulysses	5.580	0	0,0
Tunas do Paraná	8.769	0	0,0

*Percentual de mortes pela população doente

PROGRAMA DE APOIO INSTITUCIONAL PARA AÇÕES EXTENSIONISTAS DE PREVENÇÃO, CUIDADOS E COMBATE À PANDEMIA DO NOVO CORONAVÍRUS

COEFICIENTE DE LETALIDADE – 2ª RS METROPOLITANA



*Percentual de mortes pela população doente

PROGRAMA DE APOIO INSTITUCIONAL PARA AÇÕES EXTENSIONISTAS DE PREVENÇÃO, CUIDADOS E COMBATE À PANDEMIA DO NOVO CORONAVÍRUS

TABELA – COEFICIENTE DE LETALIDADE – 2ª RS METROPOLITANA

Município	População doente	Nº óbitos	Taxa letalidade
Cerro Azul	162	9	5,6
São José Dos Pinhais	3713	156	4,2
Piraquara	2015	84	4,2
Colombo	3483	134	3,8
Campo do Tenente	85	3	3,5
Curitiba	37247	1254	3,4
Almirante Tamandaré	1641	54	3,3
Fazenda Rio Grande	2241	73	3,3
Rio Negro	375	12	3,2
Pien	63	2	3,2
2ª Regional de Saúde	67685	2142	3,2
Rio Branco do Sul	870	25	2,9
Pinhais	2967	85	2,9
Mandirituba	403	11	2,7
Quitandinha	305	8	2,6

*Percentual de mortes pela população doente

PROGRAMA DE APOIO INSTITUCIONAL PARA AÇÕES EXTENSIONISTAS DE PREVENÇÃO, CUIDADOS E COMBATE À PANDEMIA DO NOVO CORONAVÍRUS

TABELA – COEFICIENTE DE LETALIDADE – 2ª RS METROPOLITANA

Município	População doente	Nº óbitos	Taxa letalidade
Campo Largo	2990	75	2,5
Campina Grande Do Sul	947	22	2,3
Balsa Nova	221	5	2,3
Campo Magro	533	12	2,3
Adrianópolis	179	4	2,2
Quatro Barras	539	12	2,2
Tijucas Do Sul	273	6	2,2
Itaperucu	986	19	1,9
Araucária	3892	61	1,6
Bocaiúva do Sul	209	3	1,4
Lapa	945	11	1,2
Contenda	182	2	1,1
Agudos Do Sul	77	0	0,0
Doutor Ulysses	54	0	0,0
Tunas do Paraná	88	0	0,0

*Percentual de mortes pela população doente

PROGRAMA DE APOIO INSTITUCIONAL PARA AÇÕES EXTENSIONISTAS DE PREVENÇÃO, CUIDADOS E COMBATE À PANDEMIA DO NOVO CORONAVÍRUS

NÚMERO DE CASOS ACUMULADOS – 2ª RS METROPOLITANA

67.685

