

PROGRAMA DE APOIO INSTITUCIONAL PARA AÇÕES EXTENSIONISTAS DE PREVENÇÃO, CUIDADOS E COMBATE À PANDEMIA DO NOVO CORONAVÍRUS

# CORONAVÍRUS (COVID-19)

## INFORME EPIDEMIOLÓGICO

2ª REGIONAL DE SAÚDE



## PANORAMA

Dados atualizados: 27/08/2020



PARANÁ

CASOS 122.735

ÓBITOS 3.114



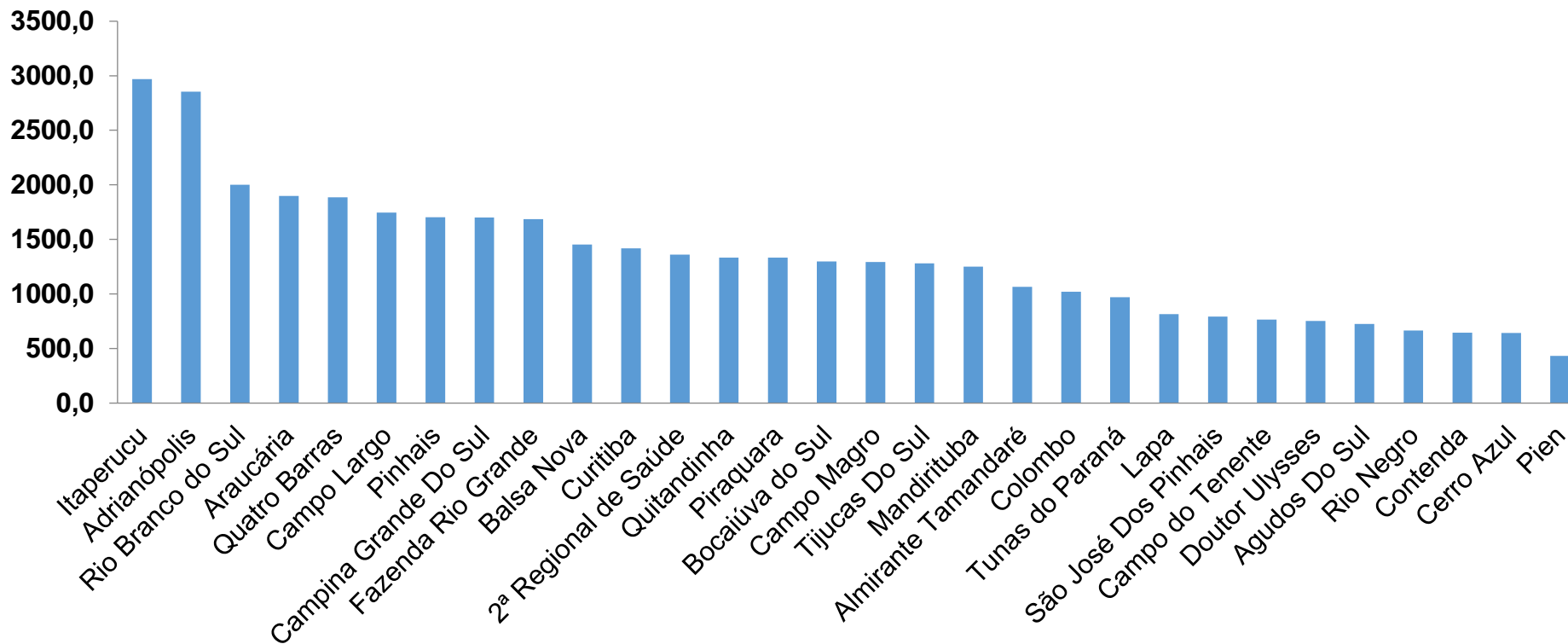
2ª REGIONAL DE SAÚDE

49.744

1.590

PROGRAMA DE APOIO INSTITUCIONAL PARA AÇÕES EXTENSIONISTAS DE PREVENÇÃO, CUIDADOS E COMBATE À PANDEMIA DO NOVO CORONAVÍRUS

## COEFICIENTE DE PREVALÊNCIAS – 2ª RS METROPOLITANA



\*Coeficiente por 100 mil Habitantes

PROGRAMA DE APOIO INSTITUCIONAL PARA AÇÕES EXTENSIONISTAS DE PREVENÇÃO, CUIDADOS E COMBATE À PANDEMIA DO NOVO CORONAVÍRUS

## TABELA – COEFICIENTE DE PREVALÊNCIAS – 2ª RS METROPOLITANA

Município	População estimada 2019	Nº Total casos	Taxa de Prevalência
Itaperucu	28.634	850	2968,5
Adrianópolis	5.919	169	2855,2
Rio Branco do Sul	32.397	648	2000,2
Araucária	143.843	2732	1899,3
Quatro Barras	23.559	444	1884,6
Campo Largo	132.002	2305	1746,2
Pinhais	132.157	2252	1704,0
Campina Grande Do Sul	43.288	736	1700,2
Fazenda Rio Grande	100.209	1689	1685,5
Balsa Nova	12.941	188	1452,7
Curitiba	1.933.105	27400	1417,4
<b>2ª Regional de Saúde</b>	<b>3.654.960</b>	<b>49744</b>	<b>1361,0</b>
Quitandinha	19.049	254	1333,4
Piraquara	113.036	1507	1333,2
Bocaiúva do Sul	12.944	168	1297,9

\*Coeficiente por 100 mil Habitantes

PROGRAMA DE APOIO INSTITUCIONAL PARA AÇÕES EXTENSIONISTAS DE PREVENÇÃO, CUIDADOS E COMBATE À PANDEMIA DO NOVO CORONAVÍRUS

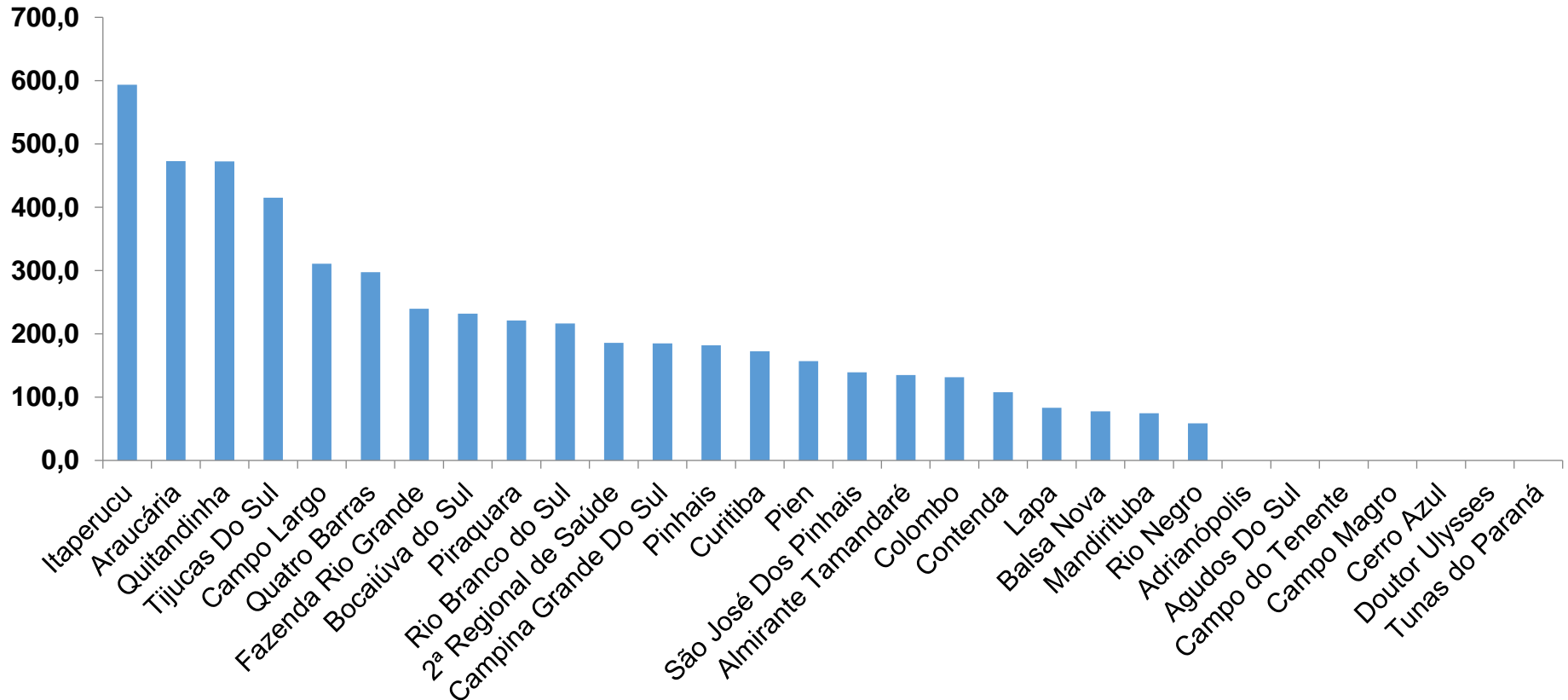
## TABELA – COEFICIENTE DE PREVALÊNCIAS – 2ª RS METROPOLITANA (CONTINUAÇÃO)

Município	População estimada 2019	Nº Total casos	Taxa de Prevalência
Campo Magro	29.318	379	1292,7
Tijucas Do Sul	16.868	216	1280,5
Mandirituba	26.869	336	1250,5
Almirante Tamandaré	118.623	1262	1063,9
Colombo	243.726	2487	1020,4
Tunas do Paraná	8.769	85	969,3
Lapa	48.163	392	813,9
São José Dos Pinhais	323.340	2558	791,1
Campo do Tenente	7.971	61	765,3
Doutor Ulysses	5.580	42	752,7
Agudos Do Sul	9.371	68	725,6
Rio Negro	34.170	227	664,3
Contenda	18.584	120	645,7
Cerro Azul	17.779	114	641,2
Pien	12.746	55	431,5

\*Coeficiente por 100 mil Habitantes

PROGRAMA DE APOIO INSTITUCIONAL PARA AÇÕES EXTENSIONISTAS DE PREVENÇÃO, CUIDADOS E COMBATE À PANDEMIA DO NOVO CORONAVÍRUS

## COEFICIENTE DE INCIDÊNCIA – 2ª RS METROPOLITANA



\*Coeficiente por 1 milhão de Habitantes

PROGRAMA DE APOIO INSTITUCIONAL PARA AÇÕES EXTENSIONISTAS DE PREVENÇÃO, CUIDADOS E COMBATE À PANDEMIA DO NOVO CORONAVÍRUS

## TABELA – COEFICIENTE DE INCIDÊNCIA – 2ª RS METROPOLITANA

Município	População estimada 2019	Nº casos Novos	Taxa incidência
Itaperucu	28.634	17	593,7
Araucária	143.843	68	472,7
Quitandinha	19.049	9	472,5
Tijucas Do Sul	16.868	7	415,0
Campo Largo	132.002	41	310,6
Quatro Barras	23.559	7	297,1
Fazenda Rio Grande	100.209	24	239,5
Bocaiúva do Sul	12.944	3	231,8
Piraquara	113.036	25	221,2
Rio Branco do Sul	32.397	7	216,1
<b>2ª Regional de Saúde</b>	<b>3.654.960</b>	<b>679</b>	<b>185,8</b>
Campina Grande Do Sul	43.288	8	184,8
Pinhais	132.157	24	181,6
Curitiba	1.933.105	333	172,3
Pien	12.746	2	156,9

\*Coeficiente por 1 milhão de Habitantes

PROGRAMA DE APOIO INSTITUCIONAL PARA AÇÕES EXTENSIONISTAS DE PREVENÇÃO, CUIDADOS E COMBATE À PANDEMIA DO NOVO CORONAVÍRUS

## TABELA – COEFICIENTE DE INCIDÊNCIA – 2ª RS METROPOLITANA (CONTINUAÇÃO)

Município	População estimada 2019	Nº casos Novos	Taxa incidência
São José Dos Pinhais	323.340	45	139,2
Almirante Tamandaré	118.623	16	134,9
Colombo	243.726	32	131,3
Contenda	18.584	2	107,6
Lapa	48.163	4	83,1
Balsa Nova	12.941	1	77,3
Mandirituba	26.869	2	74,4
Rio Negro	34.170	2	58,5
Adrianópolis	5.919	0	0,0
Agudos Do Sul	9.371	0	0,0
Campo do Tenente	7.971	0	0,0
Campo Magro	29.318	0	0,0
Cerro Azul	17.779	0	0,0
Doutor Ulysses	5.580	0	0,0
Tunas do Paraná	8.769	0	0,0

\*Coeficiente por 1 milhão de Habitantes

PROGRAMA DE APOIO INSTITUCIONAL PARA AÇÕES EXTENSIONISTAS DE PREVENÇÃO, CUIDADOS E COMBATE À PANDEMIA DO NOVO CORONAVÍRUS

**Censo de leitos Estabelecimento de Referência das 2ª Regional – Curitiba / Campo Largo / São José dos Pinhais**



**TAXA DE OCUPAÇÃO DE LEITOS**

**2ª RS METROPOLITANA**

Dados atualizados: 27/08/2020



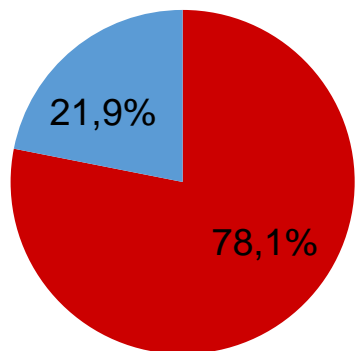
**TOTAL INTERNADOS ALA COVID-19**

**TOTAL** 592  
**%** 78,1%

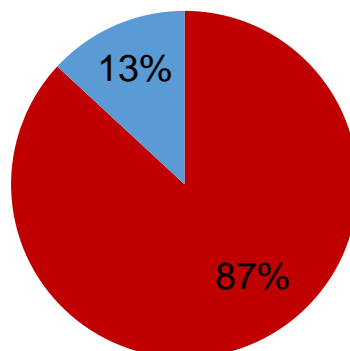


**LEITOS DISPONÍVEIS ALA COVID-19**

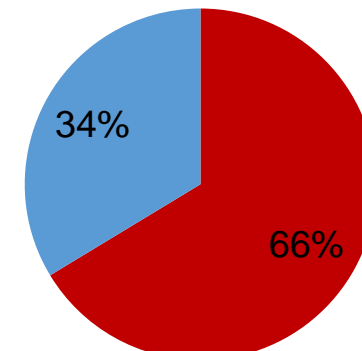
**TOTAL** 166  
**%** 21,9%



■ Tx. de ocupação de leitos...



■ Tx de ocupação UTI  
■ Tx de leitos livres UTI

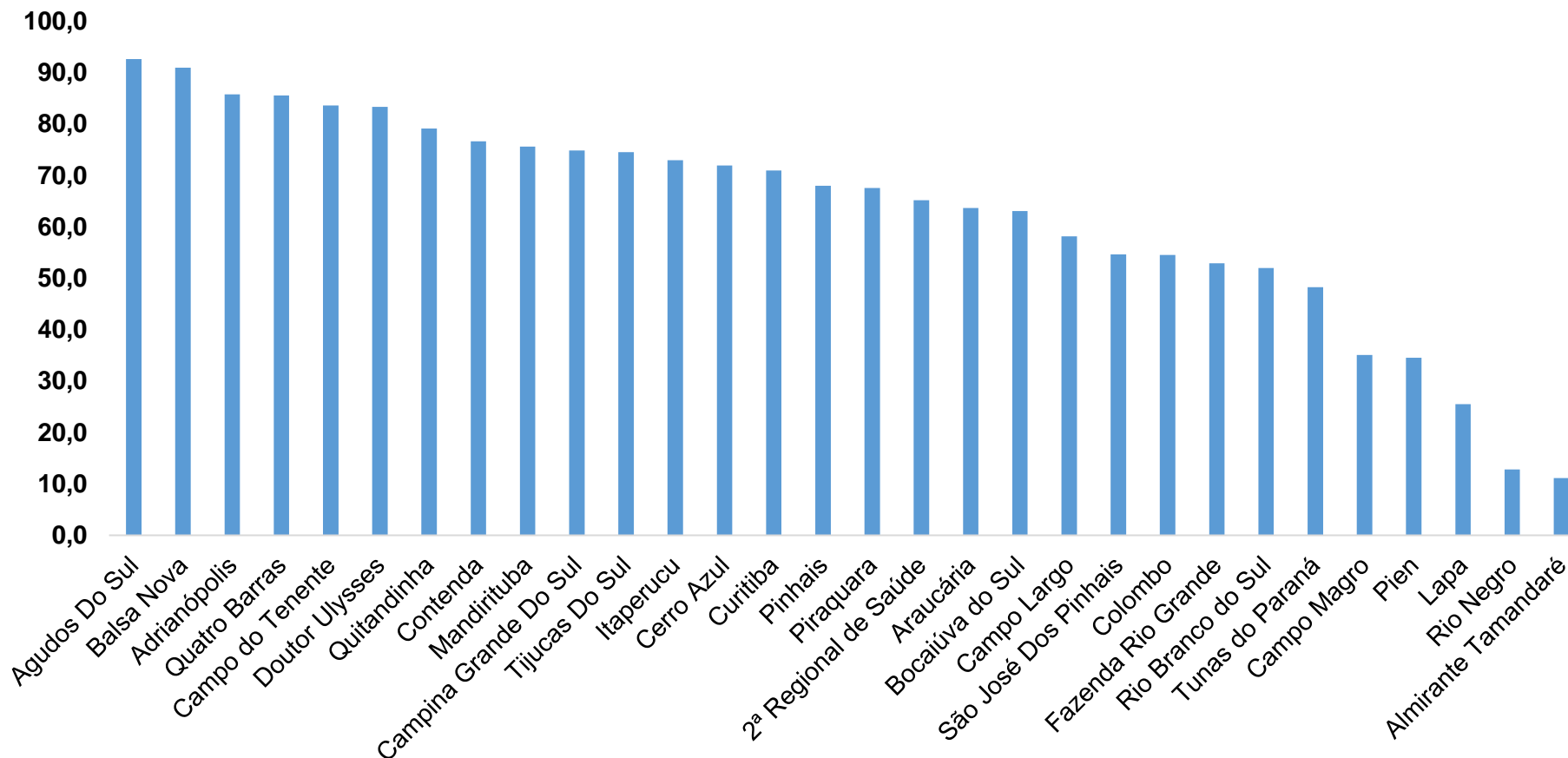


■ Tx de ocupação Enf.  
■ Tx de leitos livre Enf.



PROGRAMA DE APOIO INSTITUCIONAL PARA AÇÕES EXTENSIONISTAS DE PREVENÇÃO, CUIDADOS E COMBATE À PANDEMIA DO NOVO CORONAVÍRUS

## COEFICIENTE DE RECUPERADOS – 2ª RS METROPOLITANA



\*Percentual de recuperados pela população doente

PROGRAMA DE APOIO INSTITUCIONAL PARA AÇÕES EXTENSIONISTAS DE PREVENÇÃO, CUIDADOS E COMBATE À PANDEMIA DO NOVO CORONAVÍRUS

## TABELA – COEFICIENTE DE RECUPERADOS – 2ª RS METROPOLITANA

Município	População doente	Nº recuperados	Taxa Recuperados
Agudos Do Sul	68	63	92,6
Balsa Nova	188	171	91,0
Adrianópolis	169	145	85,8
Quatro Barras	444	380	85,6
Campo do Tenente	61	51	83,6
Doutor Ulysses	42	35	83,3
Quitandinha	254	201	79,1
Contenda	120	92	76,7
Mandirituba	336	254	75,6
Campina Grande Do Sul	736	551	74,9
Tijucas Do Sul	216	161	74,5
Itaperucu	850	620	72,9
Cerro Azul	114	82	71,9
Curitiba	27400	19450	71,0
Pinhais	2252	1531	68,0

\*Percentual de recuperados pela população doente

PROGRAMA DE APOIO INSTITUCIONAL PARA AÇÕES EXTENSIONISTAS DE PREVENÇÃO, CUIDADOS E COMBATE À PANDEMIA DO NOVO CORONAVÍRUS

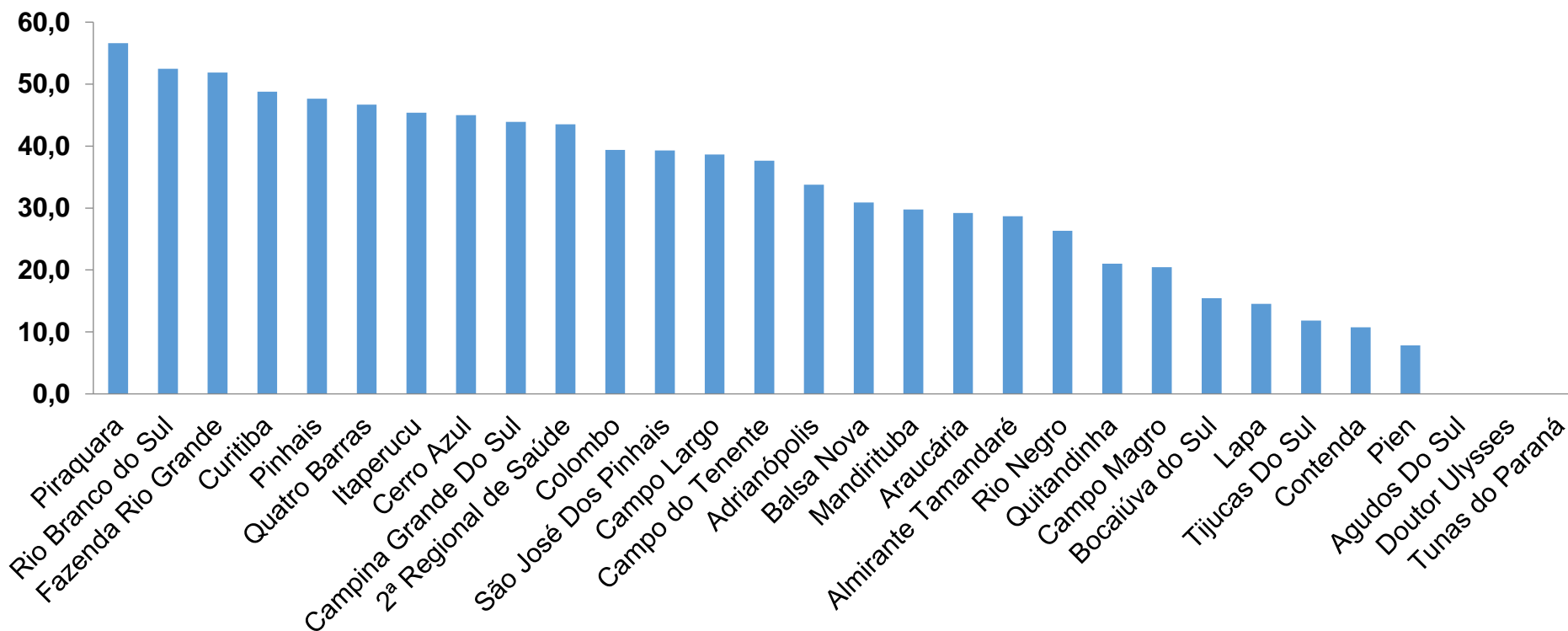
## TABELA – COEFICIENTE DE RECUPERADOS – 2ª RS METROPOLITANA (CONTINUAÇÃO)

Município	População doente	Nº recuperados	Taxa Recuperados
Piraquara	1507	1018	67,6
<b>2ª Regional de Saúde</b>	<b>49744</b>	<b>32436</b>	<b>65,2</b>
Araucária	2732	1739	63,7
Bocaiúva do Sul	168	106	63,1
Campo Largo	2305	1340	58,1
São José Dos Pinhais	2558	1397	54,6
Colombo	2487	1356	54,5
Fazenda Rio Grande	1689	894	52,9
Rio Branco do Sul	648	337	52,0
Tunas do Paraná	85	41	48,2
Campo Magro	379	133	35,1
Pien	55	19	34,5
Lapa	392	100	25,5
Rio Negro	227	29	12,8
Almirante Tamandaré	1262	140	11,1

\*Percentual de recuperados pela população doente

PROGRAMA DE APOIO INSTITUCIONAL PARA AÇÕES EXTENSIONISTAS DE PREVENÇÃO, CUIDADOS E COMBATE À PANDEMIA DO NOVO CORONAVÍRUS

## COEFICIENTE DE MORTALIDADE – 2ª RS METROPOLITANA



\*Percentual de mortes pela população doente

PROGRAMA DE APOIO INSTITUCIONAL PARA AÇÕES EXTENSIONISTAS DE PREVENÇÃO, CUIDADOS E COMBATE À PANDEMIA DO NOVO CORONAVÍRUS

## TABELA – COEFICIENTE DE MORTALIDADE – 2ª RS METROPOLITANA

Município	População estimada 2019	Nº óbitos	Taxa mortalidade
Piraquara	113.036	64	56,6
Rio Branco do Sul	32.397	17	52,5
Fazenda Rio Grande	100.209	52	51,9
Curitiba	1.933.105	943	48,8
Pinhais	132.157	63	47,7
Quatro Barras	23.559	11	46,7
Itaperucu	28.634	13	45,4
Cerro Azul	17.779	8	45,0
Campina Grande Do Sul	43.288	19	43,9
<b>2ª Regional de Saúde</b>	<b>3.654.960</b>	<b>1590</b>	<b>43,5</b>
Colombo	243.726	96	39,4
São José Dos Pinhais	323.340	127	39,3
Campo Largo	132.002	51	38,6
Campo do Tenente	7.971	3	37,6
Adrianópolis	5.919	2	33,8

\*Percentual de mortes pela população doente

PROGRAMA DE APOIO INSTITUCIONAL PARA AÇÕES EXTENSIONISTAS DE PREVENÇÃO, CUIDADOS E COMBATE À PANDEMIA DO NOVO CORONAVÍRUS

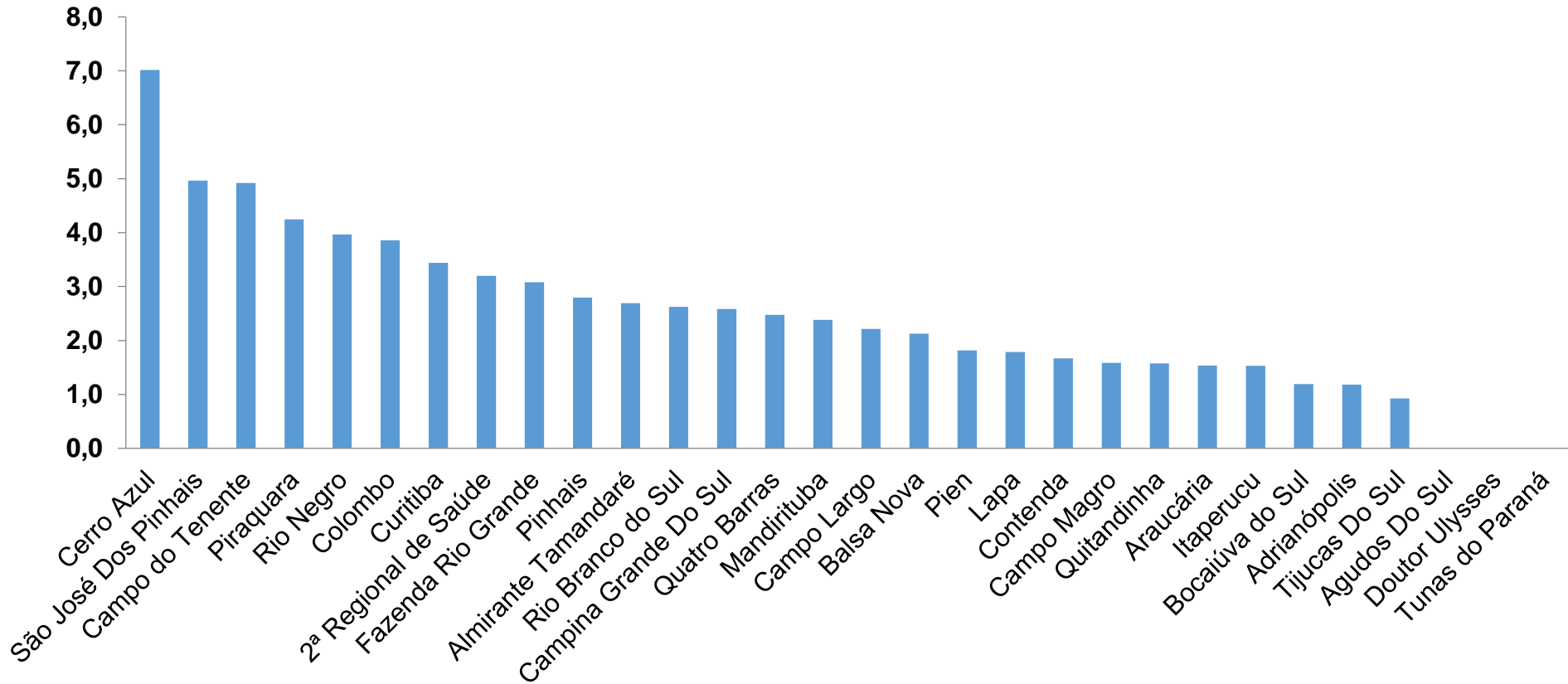
## TABELA – COEFICIENTE DE MORTALIDADE – 2ª RS METROPOLITANA (CONTINUAÇÃO)

Município	População estimada 2019	Nº óbitos	Taxa mortalidade
Balsa Nova	12.941	4	30,9
Mandirituba	26.869	8	29,8
Araucária	143.843	42	29,2
Almirante Tamandaré	118.623	34	28,7
Rio Negro	34.170	9	26,3
Quitandinha	19.049	4	21,0
Campo Magro	29.318	6	20,5
Bocaiúva do Sul	12.944	2	15,5
Lapa	48.163	7	14,5
Tijucas Do Sul	16.868	2	11,9
Contenda	18.584	2	10,8
Pien	12.746	1	7,8
Agudos Do Sul	9.371	0	0,0
Doutor Ulysses	5.580	0	0,0
Tunas do Paraná	8.769	0	0,0

\*Percentual de mortes pela população doente

PROGRAMA DE APOIO INSTITUCIONAL PARA AÇÕES EXTENSIONISTAS DE PREVENÇÃO, CUIDADOS E COMBATE À PANDEMIA DO NOVO CORONAVÍRUS

## COEFICIENTE DE LETALIDADE – 2ª RS METROPOLITANA



\*Percentual de mortes pela população doente

PROGRAMA DE APOIO INSTITUCIONAL PARA AÇÕES EXTENSIONISTAS DE PREVENÇÃO, CUIDADOS E COMBATE À PANDEMIA DO NOVO CORONAVÍRUS

## TABELA – COEFICIENTE DE LETALIDADE – 2ª RS METROPOLITANA

Município	População doente	Nº óbitos	Taxa letalidade
Cerro Azul	114	8	7,0
São José Dos Pinhais	2558	127	5,0
Campo do Tenente	61	3	4,9
Piraquara	1507	64	4,2
Rio Negro	227	9	4,0
Colombo	2487	96	3,9
Curitiba	27400	943	3,4
<b>2ª Regional de Saúde</b>	<b>49744</b>	<b>1590</b>	<b>3,2</b>
Fazenda Rio Grande	1689	52	3,1
Pinhais	2252	63	2,8
Almirante Tamandaré	1262	34	2,7
Rio Branco do Sul	648	17	2,6
Campina Grande Do Sul	736	19	2,6
Quatro Barras	444	11	2,5
Mandirituba	336	8	2,4

\*Percentual de mortes pela população doente



PROGRAMA DE APOIO INSTITUCIONAL PARA AÇÕES EXTENSIONISTAS DE PREVENÇÃO, CUIDADOS E COMBATE À PANDEMIA DO NOVO CORONAVÍRUS

## TABELA – COEFICIENTE DE LETALIDADE – 2ª RS METROPOLITANA

Município	População doente	Nº óbitos	Taxa letalidade
Campo Largo	2305	51	2,2
Balsa Nova	188	4	2,1
Pien	55	1	1,8
Lapa	392	7	1,8
Contenda	120	2	1,7
Campo Magro	379	6	1,6
Quitandinha	254	4	1,6
Araucária	2732	42	1,5
Itaperucu	850	13	1,5
Bocaiúva do Sul	168	2	1,2
Adrianópolis	169	2	1,2
Tijucas Do Sul	216	2	0,9
Agudos Do Sul	68	0	0,0
Doutor Ulysses	42	0	0,0
Tunas do Paraná	85	0	0,0

\*Percentual de mortes pela população doente