

PROGRAMA DE APOIO INSTITUCIONAL PARA AÇÕES EXTENSIONISTAS DE PREVENÇÃO, CUIDADOS E COMBATE À PANDEMIA DO NOVO CORONAVÍRUS

CORONAVÍRUS (COVID-19)

INFORME EPIDEMIOLÓGICO

2ª REGIONAL DE SAÚDE



PANORAMA

Dados atualizados: 26/10/2020



PARANÁ

CASOS 206.065

ÓBITOS 5.058



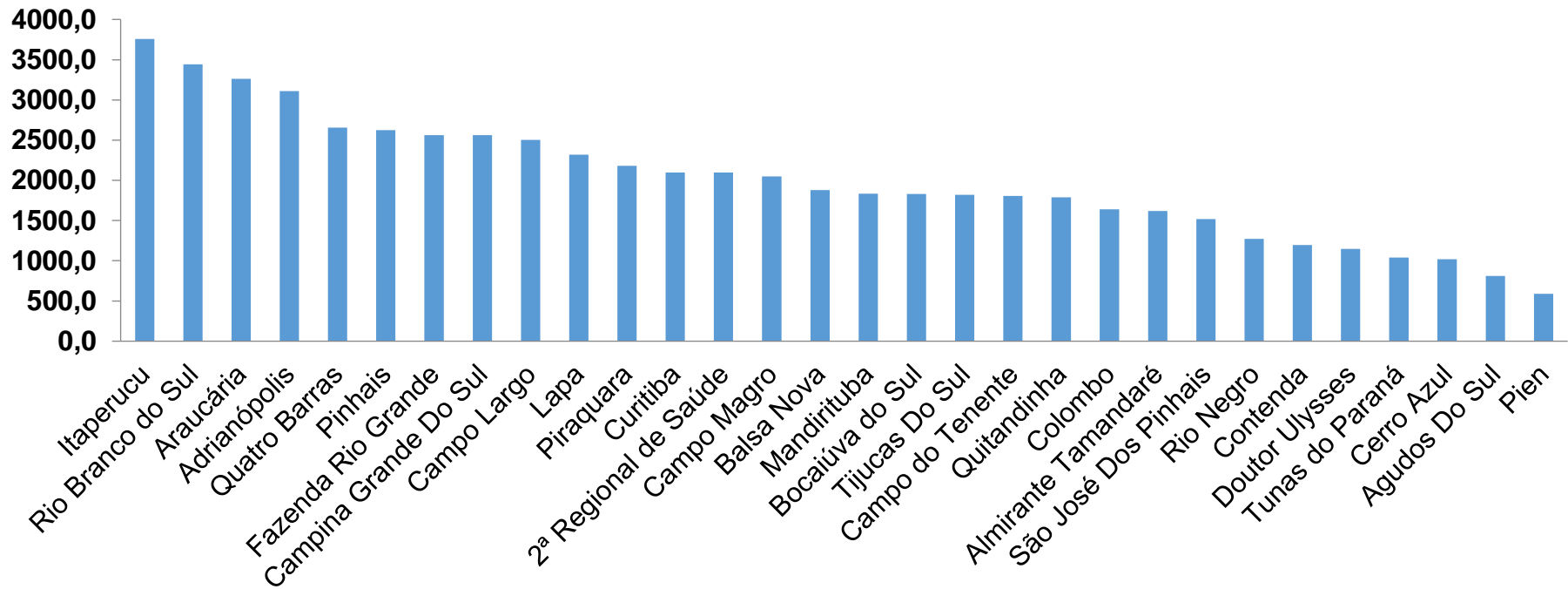
2ª REGIONAL DE SAÚDE

76.618

2.431

PROGRAMA DE APOIO INSTITUCIONAL PARA AÇÕES EXTENSIONISTAS DE PREVENÇÃO, CUIDADOS E COMBATE À PANDEMIA DO NOVO CORONAVÍRUS

COEFICIENTE DE PREVALÊNCIAS – 2ª RS METROPOLITANA



*Coeficiente por 100 mil Habitantes

PROGRAMA DE APOIO INSTITUCIONAL PARA AÇÕES EXTENSIONISTAS DE PREVENÇÃO, CUIDADOS E COMBATE À PANDEMIA DO NOVO CORONAVÍRUS

TABELA – COEFICIENTE DE PREVALÊNCIAS – 2ª RS METROPOLITANA

Município	População estimada 2019	Nº Total casos	Taxa de Prevalência
Itaperucu	28.634	1076	3757,8
Rio Branco do Sul	32.397	1115	3441,7
Araucária	143.843	4692	3261,9
Adrianópolis	5.919	184	3108,6
Quatro Barras	23.559	626	2657,2
Pinhais	132.157	3470	2625,7
Fazenda Rio Grande	100.209	2568	2562,6
Campina Grande Do Sul	43.288	1109	2561,9
Campo Largo	132.002	3305	2503,7
Lapa	48.163	1117	2319,2
Piraquara	113.036	2465	2180,7
Curitiba	1.933.105	40549	2097,6
2ª Regional de Saúde	3.654.960	76618	2096,3
Campo Magro	29.318	601	2049,9
Balsa Nova	12.941	243	1877,8

*Coeficiente por 100 mil Habitantes

PROGRAMA DE APOIO INSTITUCIONAL PARA AÇÕES EXTENSIONISTAS DE PREVENÇÃO, CUIDADOS E COMBATE À PANDEMIA DO NOVO CORONAVÍRUS

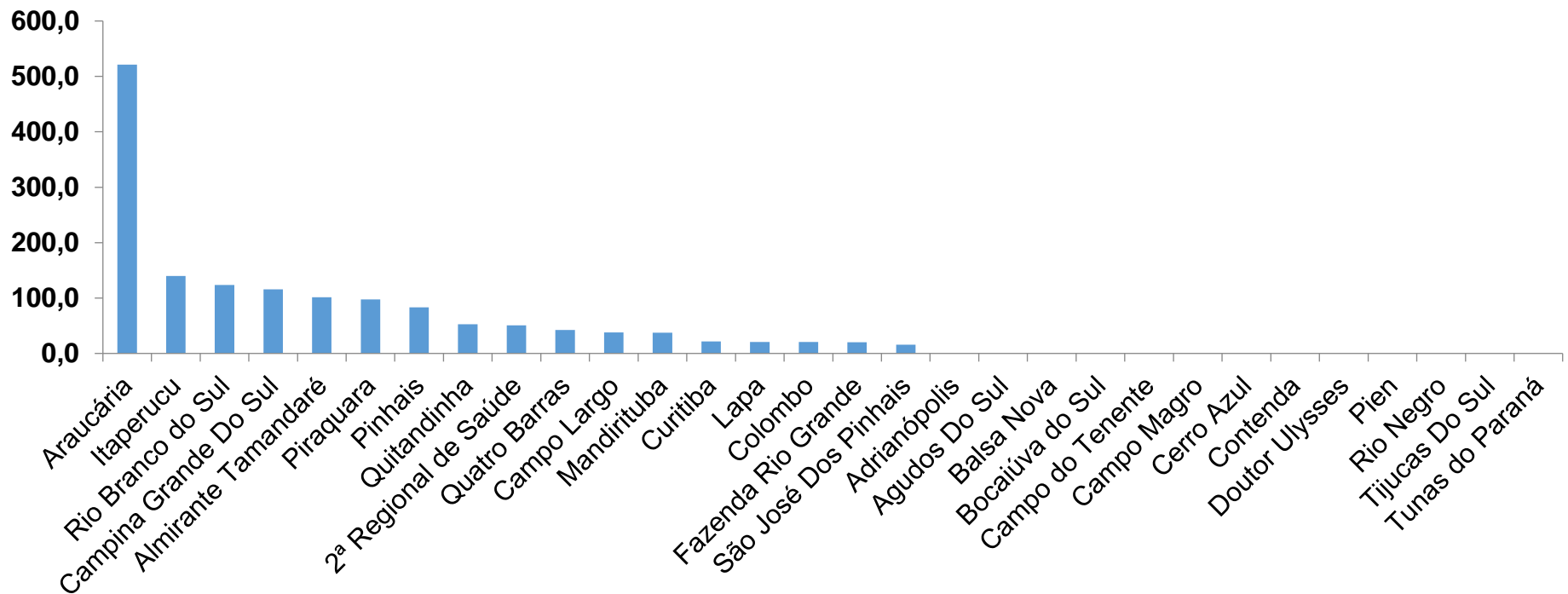
TABELA – COEFICIENTE DE PREVALÊNCIAS – 2ª RS METROPOLITANA (CONTINUAÇÃO)

Município	População estimada 2019	Nº Total casos	Taxa de Prevalência
Mandirituba	26.869	493	1834,8
Bocaiúva do Sul	12.944	237	1831,0
Tijucas Do Sul	16.868	307	1820,0
Campo do Tenente	7.971	144	1806,5
Quitandinha	19.049	341	1790,1
Colombo	243.726	3998	1640,4
Almirante Tamandaré	118.623	1921	1619,4
São José Dos Pinhais	323.340	4913	1519,5
Rio Negro	34.170	435	1273,0
Contenda	18.584	222	1194,6
Doutor Ulysses	5.580	64	1147,0
Tunas do Paraná	8.769	91	1037,7
Cerro Azul	17.779	181	1018,1
Agudos Do Sul	9.371	76	811,0
Pien	12.746	75	588,4

*Coeficiente por 100 mil Habitantes

PROGRAMA DE APOIO INSTITUCIONAL PARA AÇÕES EXTENSIONISTAS DE PREVENÇÃO, CUIDADOS E COMBATE À PANDEMIA DO NOVO CORONAVÍRUS

COEFICIENTE DE INCIDÊNCIA – 2ª RS METROPOLITANA



*Coeficiente por 1 milhão de Habitantes

PROGRAMA DE APOIO INSTITUCIONAL PARA AÇÕES EXTENSIONISTAS DE PREVENÇÃO, CUIDADOS E COMBATE À PANDEMIA DO NOVO CORONAVÍRUS

TABELA – COEFICIENTE DE INCIDÊNCIA – 2ª RS METROPOLITANA

Município	População estimada 2019	Nº casos Novos	Taxa incidência
Araucária	143.843	75	521,4
Itaperucu	28.634	4	139,7
Rio Branco do Sul	32.397	4	123,5
Campina Grande Do Sul	43.288	5	115,5
Almirante Tamandaré	118.623	12	101,2
Piraquara	113.036	11	97,3
Pinhais	132.157	11	83,2
Quitandinha	19.049	1	52,5
2ª Regional de Saúde	3.654.960	185	50,6
Quatro Barras	23.559	1	42,4
Campo Largo	132.002	5	37,9
Mandirituba	26.869	1	37,2
Curitiba	1.933.105	42	21,7
Lapa	48.163	1	20,8
Colombo	243.726	5	20,5

*Coeficiente por 1 milhão de Habitantes

PROGRAMA DE APOIO INSTITUCIONAL PARA AÇÕES EXTENSIONISTAS DE PREVENÇÃO, CUIDADOS E COMBATE À PANDEMIA DO NOVO CORONAVÍRUS

TABELA – COEFICIENTE DE INCIDÊNCIA – 2ª RS METROPOLITANA (CONTINUAÇÃO)

Município	População estimada 2019	Nº casos Novos	Taxa incidência
Fazenda Rio Grande	100.209	2	20,0
São José Dos Pinhais	323.340	5	15,5
Adrianópolis	5.919	0	0,0
Agudos Do Sul	9.371	0	0,0
Balsa Nova	12.941	0	0,0
Bocaiúva do Sul	12.944	0	0,0
Campo do Tenente	7.971	0	0,0
Campo Magro	29.318	0	0,0
Cerro Azul	17.779	0	0,0
Contenda	18.584	0	0,0
Doutor Ulysses	5.580	0	0,0
Pien	12.746	0	0,0
Rio Negro	34.170	0	0,0
Tijucas Do Sul	16.868	0	0,0
Tunas do Paraná	8.769	0	0,0

*Coeficiente por 1 milhão de Habitantes

PROGRAMA DE APOIO INSTITUCIONAL PARA AÇÕES EXTENSIONISTAS DE PREVENÇÃO, CUIDADOS E COMBATE À PANDEMIA DO NOVO CORONAVÍRUS

Censo de leitos Estabelecimento de Referência das 2ª Regional – Curitiba / Campo Largo / São José dos Pinhais



TAXA DE OCUPAÇÃO DE LEITOS

2ª RS METROPOLITANA

Dados atualizados: 23/10/2020



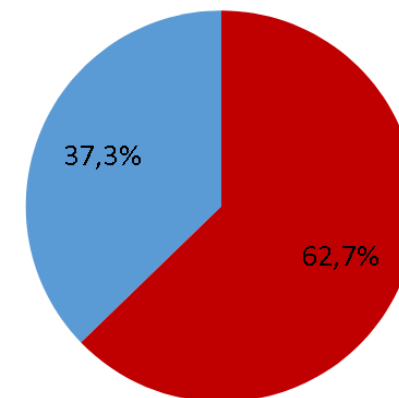
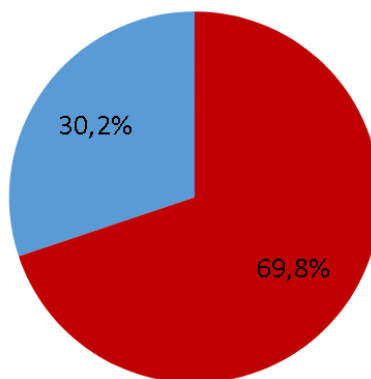
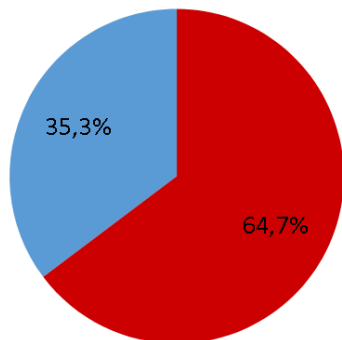
TOTAL INTERNADOS
ALA COVID-19

TOTAL 622
% 64,7%



LEITOS DISPONÍVEIS
ALA COVID-19

TOTAL 339
% 35,3%



● Tx. de ocupação de leitos total
● Tx. de leitos livres total

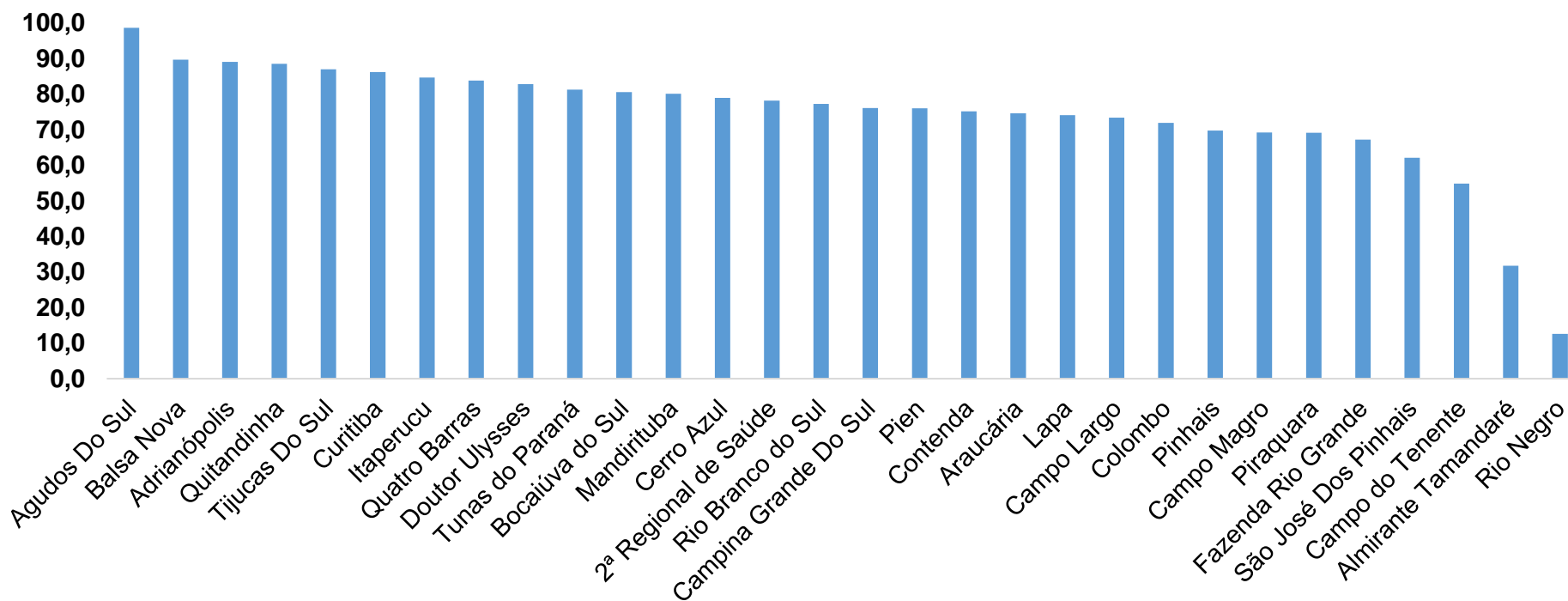
● Tx de ocupação UTI
● Tx de leitos livres UTI

● Tx de ocupação Enf.
● Tx de leitos livre Enf.

*Porcentagem Corresponde total de leitos Ocupados

PROGRAMA DE APOIO INSTITUCIONAL PARA AÇÕES EXTENSIONISTAS DE PREVENÇÃO, CUIDADOS E COMBATE À PANDEMIA DO NOVO CORONAVÍRUS

COEFICIENTE DE RECUPERADOS – 2ª RS METROPOLITANA



*Percentual de recuperados pela população doente

PROGRAMA DE APOIO INSTITUCIONAL PARA AÇÕES EXTENSIONISTAS DE PREVENÇÃO, CUIDADOS E COMBATE À PANDEMIA DO NOVO CORONAVÍRUS

TABELA – COEFICIENTE DE RECUPERADOS – 2ª RS METROPOLITANA

Município	População doente	Nº recuperados	Taxa Recuperados
Agudos Do Sul	76	75	98,7
Balsa Nova	243	218	89,7
Adrianópolis	184	164	89,1
Quitandinha	341	302	88,6
Tijucas Do Sul	307	267	87,0
Curitiba	40549	34974	86,3
Itaperucu	1076	911	84,7
Quatro Barras	626	525	83,9
Doutor Ulysses	64	53	82,8
Tunas do Paraná	91	74	81,3
Bocaiúva do Sul	237	191	80,6
Mandirituba	493	395	80,1
Cerro Azul	181	143	79,0
2ª Regional de Saúde	76618	59919	78,2
Rio Branco do Sul	1115	862	77,3

*Percentual de recuperados pela população doente

PROGRAMA DE APOIO INSTITUCIONAL PARA AÇÕES EXTENSIONISTAS DE PREVENÇÃO, CUIDADOS E COMBATE À PANDEMIA DO NOVO CORONAVÍRUS

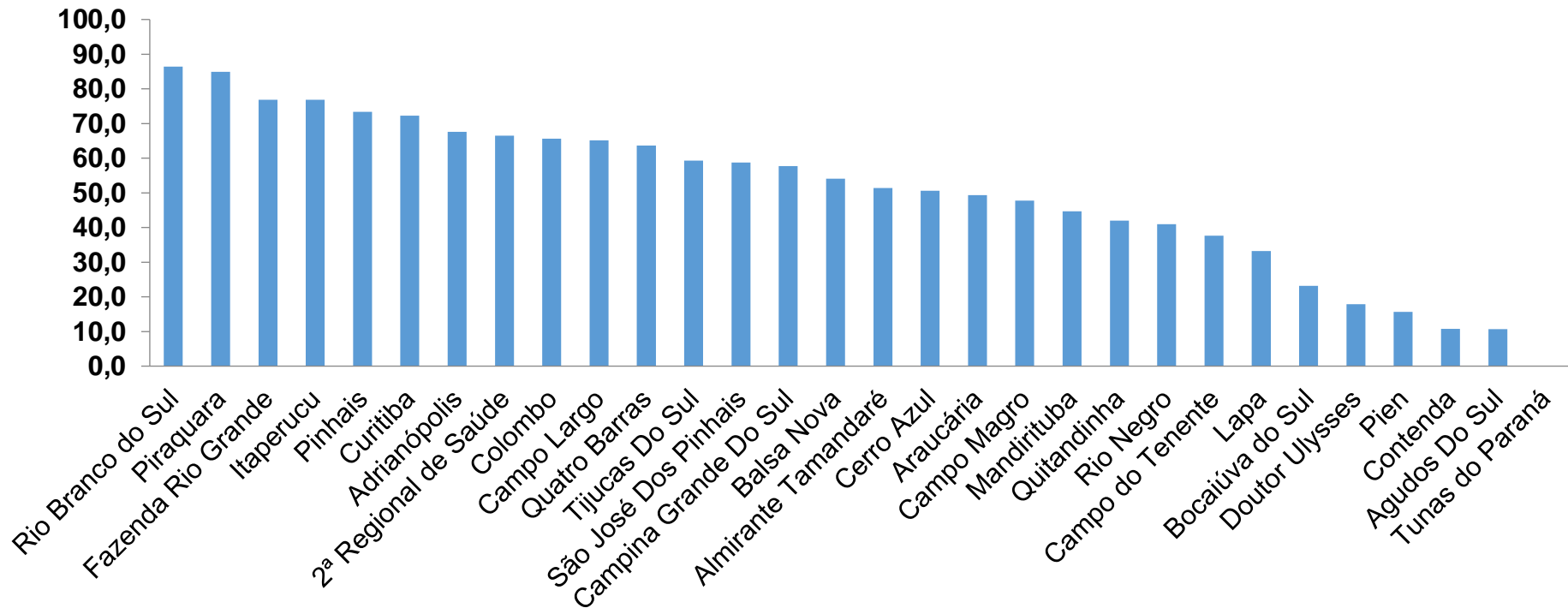
TABELA – COEFICIENTE DE RECUPERADOS – 2ª RS METROPOLITANA (CONTINUAÇÃO)

Município	População doente	Nº recuperados	Taxa Recuperados
Campina Grande Do Sul	1109	844	76,1
Pien	75	57	76,0
Contenda	222	167	75,2
Araucária	4692	3501	74,6
Lapa	1117	828	74,1
Campo Largo	3305	2426	73,4
Colombo	3998	2875	71,9
Pinhais	3470	2421	69,8
Campo Magro	601	416	69,2
Piraquara	2465	1705	69,2
Fazenda Rio Grande	2568	1727	67,3
São José Dos Pinhais	4913	3054	62,2
Campo do Tenente	144	79	54,9
Almirante Tamandaré	1921	610	31,8
Rio Negro	435	55	12,6

*Percentual de recuperados pela população doente

PROGRAMA DE APOIO INSTITUCIONAL PARA AÇÕES EXTENSIONISTAS DE PREVENÇÃO, CUIDADOS E COMBATE À PANDEMIA DO NOVO CORONAVÍRUS

COEFICIENTE DE MORTALIDADE – 2ª RS METROPOLITANA



*Percentual de mortes pela população doente

PROGRAMA DE APOIO INSTITUCIONAL PARA AÇÕES EXTENSIONISTAS DE PREVENÇÃO, CUIDADOS E COMBATE À PANDEMIA DO NOVO CORONAVÍRUS

TABELA – COEFICIENTE DE MORTALIDADE – 2ª RS METROPOLITANA

Município	População estimada 2019	Nº óbitos	Taxa mortalidade
Rio Branco do Sul	32.397	28	86,4
Piraquara	113.036	96	84,9
Fazenda Rio Grande	100.209	77	76,8
Itaperucu	28.634	22	76,8
Pinhais	132.157	97	73,4
Curitiba	1.933.105	1397	72,3
Adrianópolis	5.919	4	67,6
2ª Regional de Saúde	3.654.960	2431	66,5
Colombo	243.726	160	65,6
Campo Largo	132.002	86	65,2
Quatro Barras	23.559	15	63,7
Tijucas Do Sul	16.868	10	59,3
São José Dos Pinhais	323.340	190	58,8
Campina Grande Do Sul	43.288	25	57,8
Balsa Nova	12.941	7	54,1

*Percentual de mortes pela população doente

PROGRAMA DE APOIO INSTITUCIONAL PARA AÇÕES EXTENSIONISTAS DE PREVENÇÃO, CUIDADOS E COMBATE À PANDEMIA DO NOVO CORONAVÍRUS

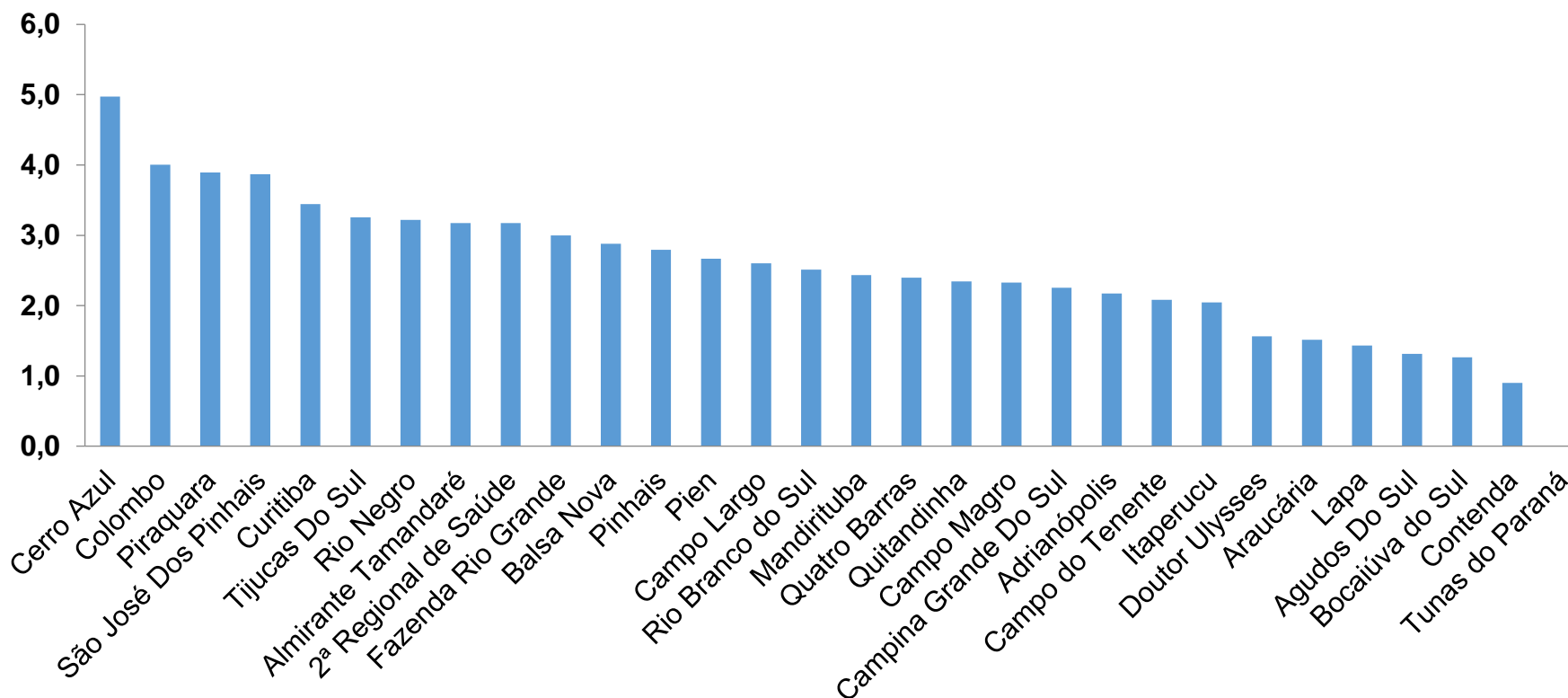
TABELA – COEFICIENTE DE MORTALIDADE – 2ª RS METROPOLITANA (CONTINUAÇÃO)

Município	População estimada 2019	Nº óbitos	Taxa mortalidade
Almirante Tamandaré	118.623	61	51,4
Cerro Azul	17.779	9	50,6
Araucária	143.843	71	49,4
Campo Magro	29.318	14	47,8
Mandirituba	26.869	12	44,7
Quitandinha	19.049	8	42,0
Rio Negro	34.170	14	41,0
Campo do Tenente	7.971	3	37,6
Lapa	48.163	16	33,2
Bocaiúva do Sul	12.944	3	23,2
Doutor Ulysses	5.580	1	17,9
Pien	12.746	2	15,7
Contenda	18.584	2	10,8
Agudos Do Sul	9.371	1	10,7
Tunas do Paraná	8.769	0	0,0

*Percentual de mortes pela população doente

PROGRAMA DE APOIO INSTITUCIONAL PARA AÇÕES EXTENSIONISTAS DE PREVENÇÃO, CUIDADOS E COMBATE À PANDEMIA DO NOVO CORONAVÍRUS

COEFICIENTE DE LETALIDADE – 2ª RS METROPOLITANA



*Percentual de mortes pela população doente

PROGRAMA DE APOIO INSTITUCIONAL PARA AÇÕES EXTENSIONISTAS DE PREVENÇÃO, CUIDADOS E COMBATE À PANDEMIA DO NOVO CORONAVÍRUS

TABELA – COEFICIENTE DE LETALIDADE – 2ª RS METROPOLITANA

Município	População doente	Nº óbitos	Taxa letalidade
Cerro Azul	181	9	5,0
Colombo	3998	160	4,0
Piraquara	2465	96	3,9
São José Dos Pinhais	4913	190	3,9
Curitiba	40549	1397	3,4
Tijucas Do Sul	307	10	3,3
Rio Negro	435	14	3,2
Almirante Tamandaré	1921	61	3,2
2ª Regional de Saúde	76618	2431	3,2
Fazenda Rio Grande	2568	77	3,0
Balsa Nova	243	7	2,9
Pinhais	3470	97	2,8
Pien	75	2	2,7
Campo Largo	3305	86	2,6
Rio Branco do Sul	1115	28	2,5

*Percentual de mortes pela população doente

PROGRAMA DE APOIO INSTITUCIONAL PARA AÇÕES EXTENSIONISTAS DE PREVENÇÃO, CUIDADOS E COMBATE À PANDEMIA DO NOVO CORONAVÍRUS

TABELA – COEFICIENTE DE LETALIDADE – 2ª RS METROPOLITANA

Município	População doente	Nº óbitos	Taxa letalidade
Mandirituba	493	12	2,4
Quatro Barras	626	15	2,4
Quitandinha	341	8	2,3
Campo Magro	601	14	2,3
Campina Grande Do Sul	1109	25	2,3
Adrianópolis	184	4	2,2
Campo do Tenente	144	3	2,1
Itaperucu	1076	22	2,0
Doutor Ulysses	64	1	1,6
Araucária	4692	71	1,5
Lapa	1117	16	1,4
Agudos Do Sul	76	1	1,3
Bocaiúva do Sul	237	3	1,3
Contenda	222	2	0,9
Tunas do Paraná	91	0	0,0

*Percentual de mortes pela população doente

PROGRAMA DE APOIO INSTITUCIONAL PARA AÇÕES EXTENSIONISTAS DE PREVENÇÃO, CUIDADOS E COMBATE À PANDEMIA DO NOVO CORONAVÍRUS

NÚMERO DE CASOS ACUMULADOS – 2ª RS METROPOLITANA

76.618

