

PROGRAMA DE APOIO INSTITUCIONAL PARA AÇÕES EXTENSIONISTAS DE PREVENÇÃO, CUIDADOS E COMBATE À PANDEMIA DO NOVO CORONAVÍRUS

# CORONAVÍRUS (COVID-19)

## INFORME EPIDEMIOLÓGICO

2ª REGIONAL DE SAÚDE



## PANORAMA

Dados atualizados: 26/09/2020



PARANÁ

CASOS 172.170

ÓBITOS 4.301



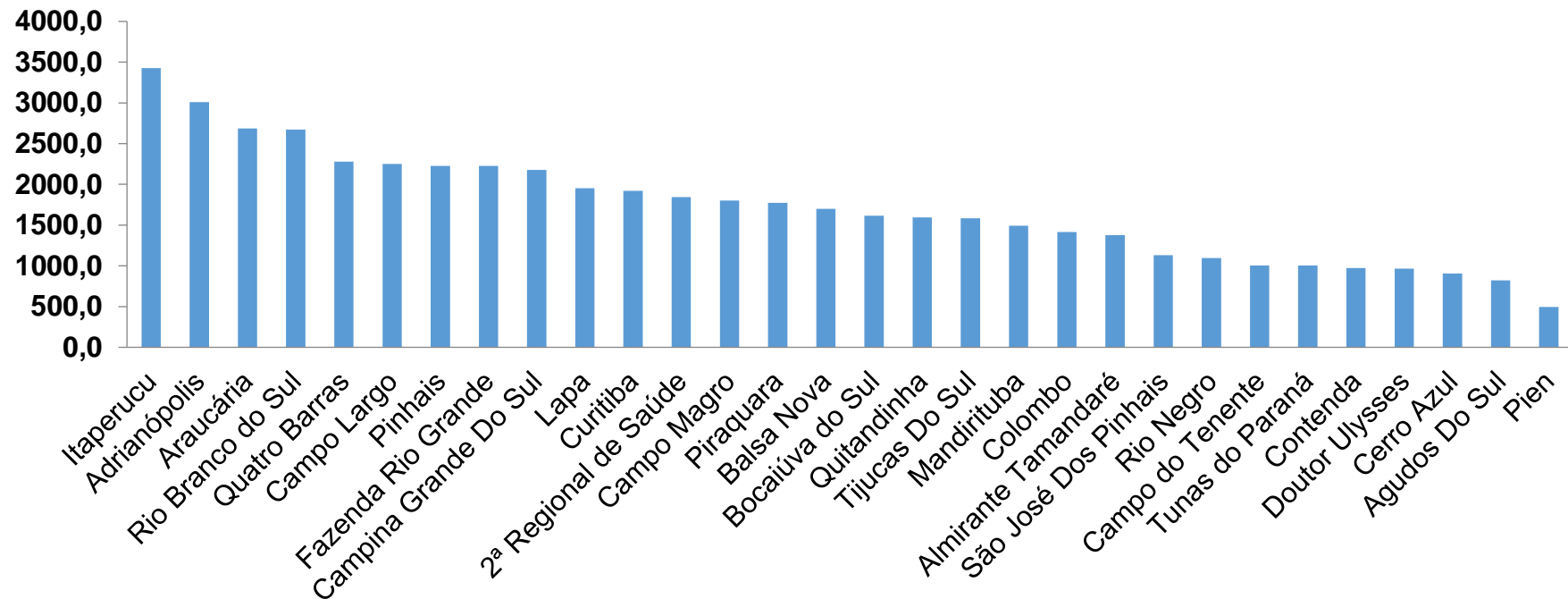
2ª REGIONAL DE SAÚDE

67.361

2.131

PROGRAMA DE APOIO INSTITUCIONAL PARA AÇÕES EXTENSIONISTAS DE PREVENÇÃO, CUIDADOS E COMBATE À PANDEMIA DO NOVO CORONAVÍRUS

## COEFICIENTE DE PREVALÊNCIAS – 2ª RS METROPOLITANA



\*Coeficiente por 100 mil Habitantes

PROGRAMA DE APOIO INSTITUCIONAL PARA AÇÕES EXTENSIONISTAS DE PREVENÇÃO, CUIDADOS E COMBATE À PANDEMIA DO NOVO CORONAVÍRUS

## TABELA – COEFICIENTE DE PREVALÊNCIAS – 2ª RS METROPOLITANA

Município	População estimada 2019	Nº Total casos	Taxa de Prevalência
Itaperucu	28.634	981	3426,0
Adrianópolis	5.919	178	3007,3
Araucária	143.843	3863	2685,6
Rio Branco do Sul	32.397	866	2673,1
Quatro Barras	23.559	537	2279,4
Campo Largo	132.002	2969	2249,2
Pinhais	132.157	2944	2227,7
Fazenda Rio Grande	100.209	2230	2225,3
Campina Grande Do Sul	43.288	943	2178,4
Lapa	48.163	941	1953,8
Curitiba	1.933.105	37157	1922,1
<b>2ª Regional de Saúde</b>	<b>3.654.960</b>	<b>67361</b>	<b>1843,0</b>
Campo Magro	29.318	528	1800,9
Piraquara	113.036	2005	1773,8
Balsa Nova	12.941	220	1700,0

\*Coeficiente por 100 mil Habitantes

PROGRAMA DE APOIO INSTITUCIONAL PARA AÇÕES EXTENSIONISTAS DE PREVENÇÃO, CUIDADOS E COMBATE À PANDEMIA DO NOVO CORONAVÍRUS

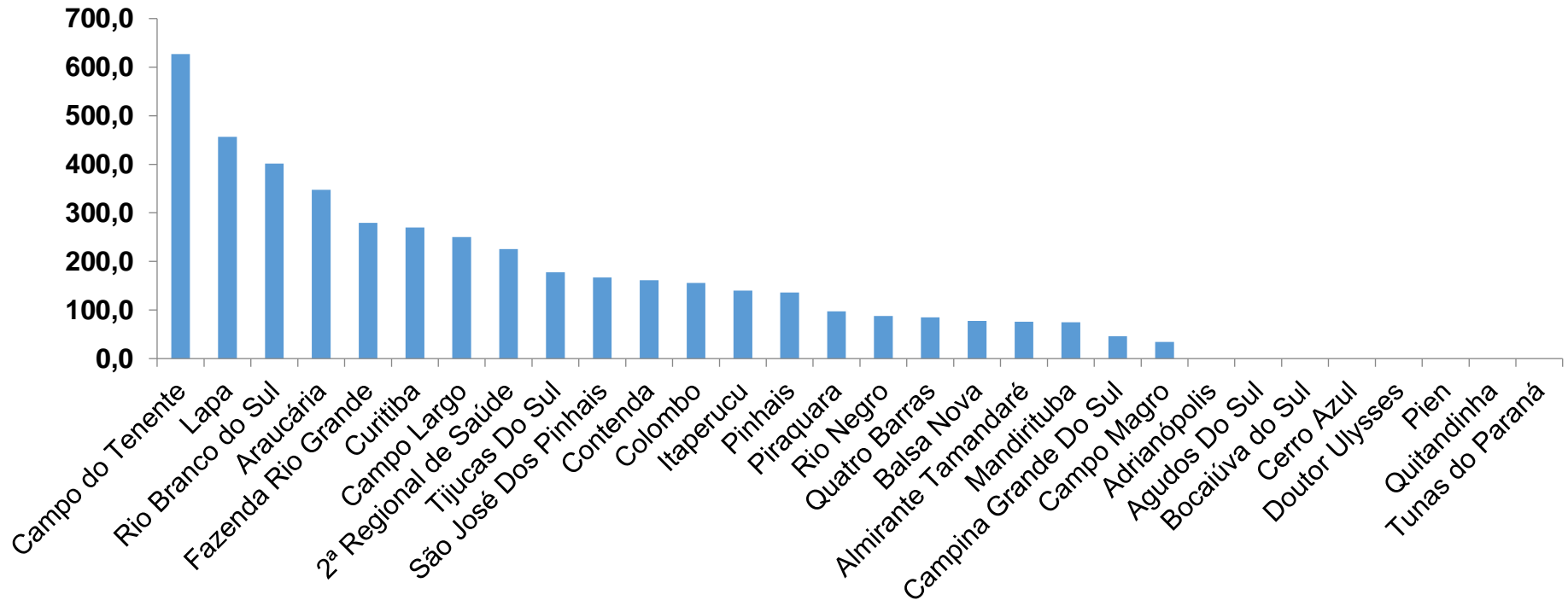
## TABELA – COEFICIENTE DE PREVALÊNCIAS – 2ª RS METROPOLITANA (CONTINUAÇÃO)

Município	População estimada 2019	Nº Total casos	Taxa de Prevalência
Bocaiúva do Sul	12.944	209	1614,6
Quitandinha	19.049	304	1595,9
Tijucas Do Sul	16.868	267	1582,9
Mandirituba	26.869	401	1492,4
Colombo	243.726	3446	1413,9
Almirante Tamandaré	118.623	1634	1377,5
São José Dos Pinhais	323.340	3659	1131,6
Rio Negro	34.170	375	1097,5
Campo do Tenente	7.971	80	1003,6
Tunas do Paraná	8.769	88	1003,5
Contenda	18.584	181	974,0
Doutor Ulysses	5.580	54	967,7
Cerro Azul	17.779	161	905,6
Agudos Do Sul	9.371	77	821,7
Pien	12.746	63	494,3

\*Coeficiente por 100 mil Habitantes

PROGRAMA DE APOIO INSTITUCIONAL PARA AÇÕES EXTENSIONISTAS DE PREVENÇÃO, CUIDADOS E COMBATE À PANDEMIA DO NOVO CORONAVÍRUS

## COEFICIENTE DE INCIDÊNCIA – 2ª RS METROPOLITANA



\*Coeficiente por 1 milhão de Habitantes

PROGRAMA DE APOIO INSTITUCIONAL PARA AÇÕES EXTENSIONISTAS DE PREVENÇÃO, CUIDADOS E COMBATE À PANDEMIA DO NOVO CORONAVÍRUS

## TABELA – COEFICIENTE DE INCIDÊNCIA – 2ª RS METROPOLITANA

Município	População estimada 2019	Nº casos Novos	Taxa incidência
Campo do Tenente	7.971	5	627,3
Lapa	48.163	22	456,8
Rio Branco do Sul	32.397	13	401,3
Araucária	143.843	50	347,6
Fazenda Rio Grande	100.209	28	279,4
Curitiba	1.933.105	522	270,0
Campo Largo	132.002	33	250,0
<b>2ª Regional de Saúde</b>	<b>3.654.960</b>	<b>824</b>	<b>225,4</b>
Tijucas Do Sul	16.868	3	177,9
São José Dos Pinhais	323.340	54	167,0
Contenda	18.584	3	161,4
Colombo	243.726	38	155,9
Itaperucu	28.634	4	139,7
Pinhais	132.157	18	136,2
Piraquara	113.036	11	97,3

\*Coeficiente por 1 milhão de Habitantes

PROGRAMA DE APOIO INSTITUCIONAL PARA AÇÕES EXTENSIONISTAS DE PREVENÇÃO, CUIDADOS E COMBATE À PANDEMIA DO NOVO CORONAVÍRUS

## TABELA – COEFICIENTE DE INCIDÊNCIA – 2ª RS METROPOLITANA (CONTINUAÇÃO)

Município	População estimada 2019	Nº casos Novos	Taxa incidência
Rio Negro	34.170	3	87,8
Quatro Barras	23.559	2	84,9
Balsa Nova	12.941	1	77,3
Almirante Tamandaré	118.623	9	75,9
Mandirituba	26.869	2	74,4
Campina Grande Do Sul	43.288	2	46,2
Campo Magro	29.318	1	34,1
Adrianópolis	5.919	0	0,0
Agudos Do Sul	9.371	0	0,0
Bocaiúva do Sul	12.944	0	0,0
Cerro Azul	17.779	0	0,0
Doutor Ulysses	5.580	0	0,0
Pien	12.746	0	0,0
Quitandinha	19.049	0	0,0
Tunas do Paraná	8.769	0	0,0

\*Coeficiente por 1 milhão de Habitantes

PROGRAMA DE APOIO INSTITUCIONAL PARA AÇÕES EXTENSIONISTAS DE PREVENÇÃO, CUIDADOS E COMBATE À PANDEMIA DO NOVO CORONAVÍRUS

Censo de leitos Estabelecimento de Referência das 2ª Regional – Curitiba / Campo Largo / São José dos Pinhais



TAXA DE OCUPAÇÃO DE LEITOS

2ª RS METROPOLITANA

Dados atualizados: 26/09/2020



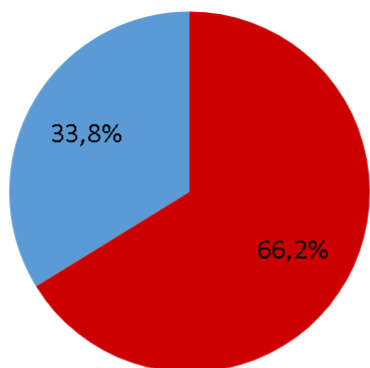
TOTAL INTERNADOS  
ALA COVID-19

TOTAL 704  
% 66,2%

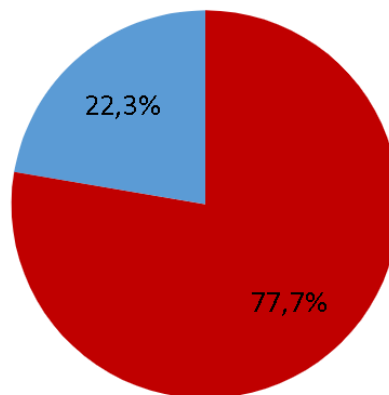


LEITOS DISPONÍVEIS  
ALA COVID-19

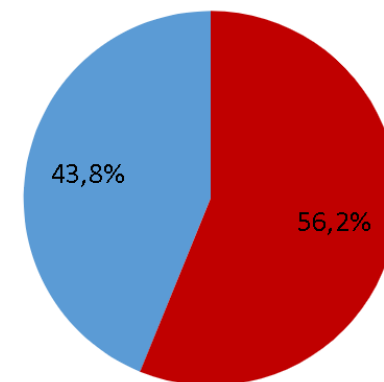
TOTAL 359  
% 33,8%



● Tx. de ocupação de leitos total  
● Tx. de leitos livres total



● Tx de ocupação UTI  
● Tx de leitos livres UTI



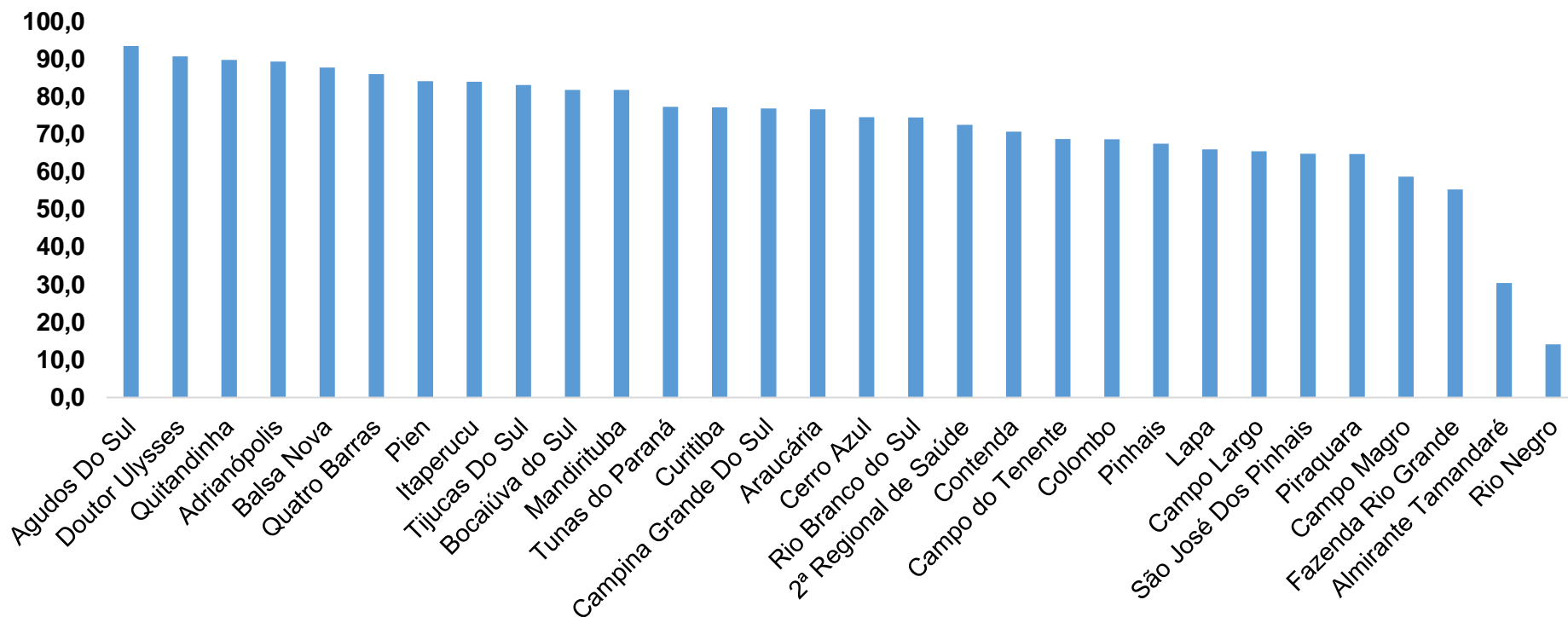
● Tx de ocupação Enf.  
● Tx de leitos livre Enf.

\*Porcentagem Corresponde total de leitos Ocupados



PROGRAMA DE APOIO INSTITUCIONAL PARA AÇÕES EXTENSIONISTAS DE PREVENÇÃO, CUIDADOS E COMBATE À PANDEMIA DO NOVO CORONAVÍRUS

## COEFICIENTE DE RECUPERADOS – 2ª RS METROPOLITANA



\*Percentual de recuperados pela população doente

PROGRAMA DE APOIO INSTITUCIONAL PARA AÇÕES EXTENSIONISTAS DE PREVENÇÃO, CUIDADOS E COMBATE À PANDEMIA DO NOVO CORONAVÍRUS

## TABELA – COEFICIENTE DE RECUPERADOS – 2ª RS METROPOLITANA

Município	População doente	Nº recuperados	Taxa Recuperados
Agudos Do Sul	77	72	93,5
Doutor Ulysses	54	49	90,7
Quitandinha	304	273	89,8
Adrianópolis	178	159	89,3
Balsa Nova	220	193	87,7
Quatro Barras	537	462	86,0
Pien	63	53	84,1
Itaperucu	981	824	84,0
Tijucas Do Sul	267	222	83,1
Bocaiúva do Sul	209	171	81,8
Mandirituba	401	328	81,8
Tunas do Paraná	88	68	77,3
Curitiba	37157	28677	77,2
Campina Grande Do Sul	943	725	76,9
Araucária	3863	2960	76,6

\*Percentual de recuperados pela população doente

PROGRAMA DE APOIO INSTITUCIONAL PARA AÇÕES EXTENSIONISTAS DE PREVENÇÃO, CUIDADOS E COMBATE À PANDEMIA DO NOVO CORONAVÍRUS

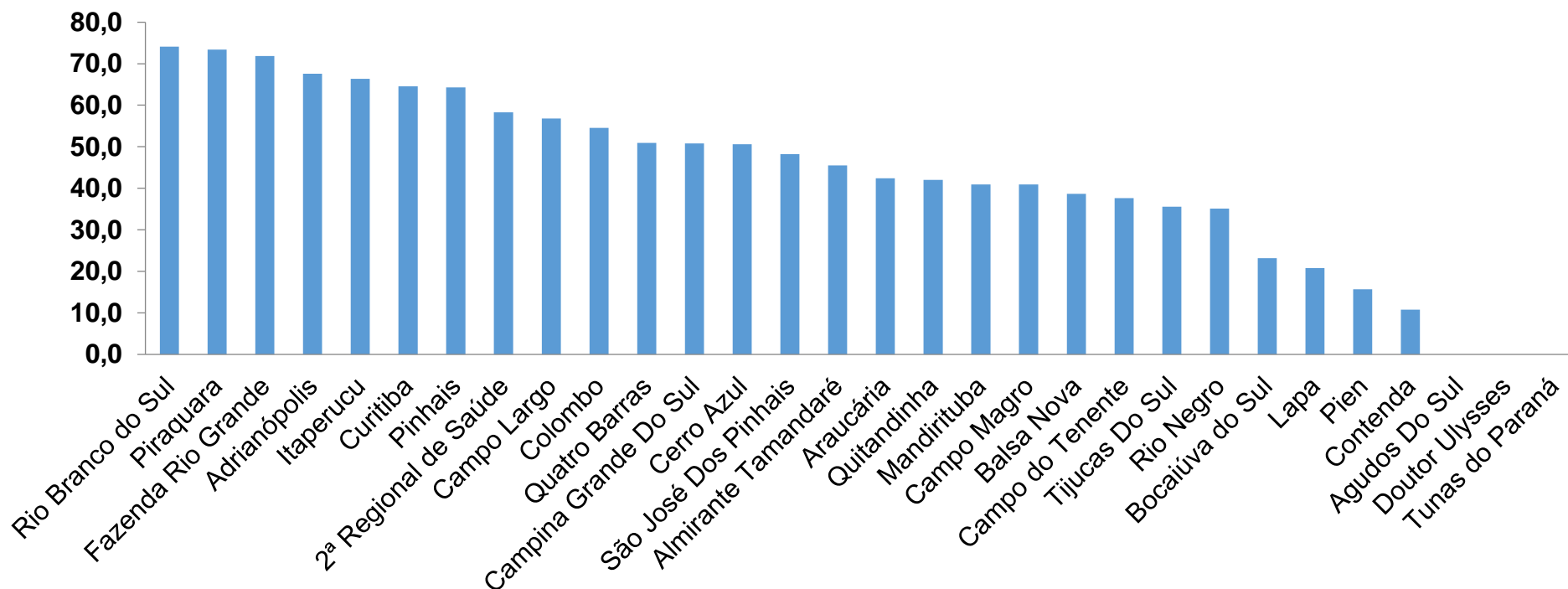
## TABELA – COEFICIENTE DE RECUPERADOS – 2ª RS METROPOLITANA (CONTINUAÇÃO)

Município	População doente	Nº recuperados	Taxa Recuperados
Cerro Azul	161	120	74,5
Rio Branco do Sul	866	645	74,5
<b>2ª Regional de Saúde</b>	<b>67361</b>	<b>48869</b>	<b>72,5</b>
Contenda	181	128	70,7
Campo do Tenente	80	55	68,8
Colombo	3446	2367	68,7
Pinhais	2944	1988	67,5
Lapa	941	621	66,0
Campo Largo	2969	1945	65,5
São José Dos Pinhais	3659	2372	64,8
Piraquara	2005	1298	64,7
Campo Magro	528	310	58,7
Fazenda Rio Grande	2230	1234	55,3
Almirante Tamandaré	1634	497	30,4
Rio Negro	375	53	14,1

\*Percentual de recuperados pela população doente

PROGRAMA DE APOIO INSTITUCIONAL PARA AÇÕES EXTENSIONISTAS DE PREVENÇÃO, CUIDADOS E COMBATE À PANDEMIA DO NOVO CORONAVÍRUS

## COEFICIENTE DE MORTALIDADE – 2ª RS METROPOLITANA



\*Percentual de mortes pela população doente

PROGRAMA DE APOIO INSTITUCIONAL PARA AÇÕES EXTENSIONISTAS DE PREVENÇÃO, CUIDADOS E COMBATE À PANDEMIA DO NOVO CORONAVÍRUS

## TABELA – COEFICIENTE DE MORTALIDADE – 2ª RS METROPOLITANA

Município	População estimada 2019	Nº óbitos	Taxa mortalidade
Rio Branco do Sul	32.397	24	74,1
Piraquara	113.036	83	73,4
Fazenda Rio Grande	100.209	72	71,8
Adrianópolis	5.919	4	67,6
Itaperucu	28.634	19	66,4
Curitiba	1.933.105	1248	64,6
Pinhais	132.157	85	64,3
<b>2ª Regional de Saúde</b>	<b>3.654.960</b>	<b>2131</b>	<b>58,3</b>
Campo Largo	132.002	75	56,8
Colombo	243.726	133	54,6
Quatro Barras	23.559	12	50,9
Campina Grande Do Sul	43.288	22	50,8
Cerro Azul	17.779	9	50,6
São José Dos Pinhais	323.340	156	48,2
Almirante Tamandaré	118.623	54	45,5

\*Percentual de mortes pela população doente

PROGRAMA DE APOIO INSTITUCIONAL PARA AÇÕES EXTENSIONISTAS DE PREVENÇÃO, CUIDADOS E COMBATE À PANDEMIA DO NOVO CORONAVÍRUS

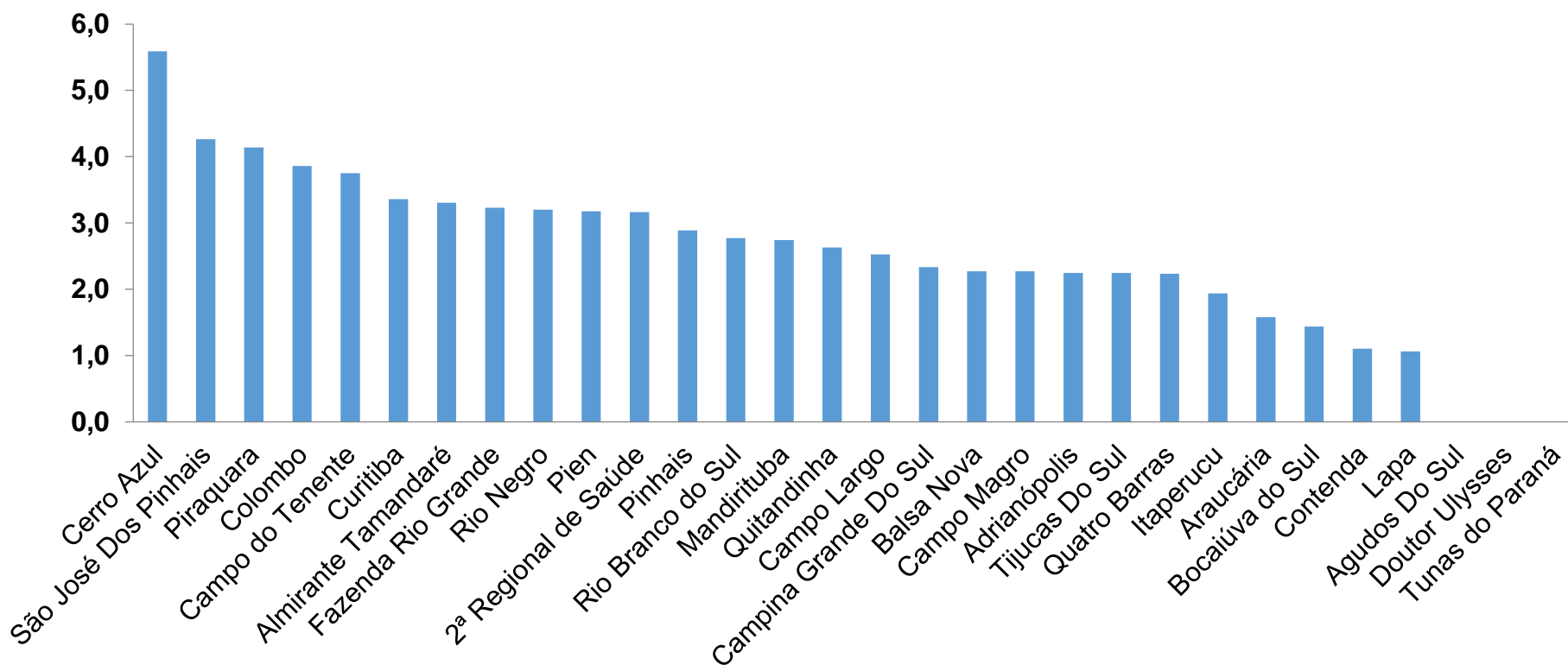
## TABELA – COEFICIENTE DE MORTALIDADE – 2ª RS METROPOLITANA (CONTINUAÇÃO)

Município	População estimada 2019	Nº óbitos	Taxa mortalidade
Araucária	143.843	61	42,4
Quitandinha	19.049	8	42,0
Mandirituba	26.869	11	40,9
Campo Magro	29.318	12	40,9
Balsa Nova	12.941	5	38,6
Campo do Tenente	7.971	3	37,6
Tijucas Do Sul	16.868	6	35,6
Rio Negro	34.170	12	35,1
Bocaiúva do Sul	12.944	3	23,2
Lapa	48.163	10	20,8
Pien	12.746	2	15,7
Contenda	18.584	2	10,8
Agudos Do Sul	9.371	0	0,0
Doutor Ulysses	5.580	0	0,0
Tunas do Paraná	8.769	0	0,0

\*Percentual de mortes pela população doente

PROGRAMA DE APOIO INSTITUCIONAL PARA AÇÕES EXTENSIONISTAS DE PREVENÇÃO, CUIDADOS E COMBATE À PANDEMIA DO NOVO CORONAVÍRUS

## COEFICIENTE DE LETALIDADE – 2ª RS METROPOLITANA



\*Percentual de mortes pela população doente

PROGRAMA DE APOIO INSTITUCIONAL PARA AÇÕES EXTENSIONISTAS DE PREVENÇÃO, CUIDADOS E COMBATE À PANDEMIA DO NOVO CORONAVÍRUS

## TABELA – COEFICIENTE DE LETALIDADE – 2ª RS METROPOLITANA

Município	População doente	Nº óbitos	Taxa letalidade
Cerro Azul	161	9	5,6
São José Dos Pinhais	3659	156	4,3
Piraquara	2005	83	4,1
Colombo	3446	133	3,9
Campo do Tenente	80	3	3,8
Curitiba	37157	1248	3,4
Almirante Tamandaré	1634	54	3,3
Fazenda Rio Grande	2230	72	3,2
Rio Negro	375	12	3,2
Pien	63	2	3,2
<b>2ª Regional de Saúde</b>	<b>67361</b>	<b>2131</b>	<b>3,2</b>
Pinhais	2944	85	2,9
Rio Branco do Sul	866	24	2,8
Mandirituba	401	11	2,7
Quitandinha	304	8	2,6

\*Percentual de mortes pela população doente



PROGRAMA DE APOIO INSTITUCIONAL PARA AÇÕES EXTENSIONISTAS DE PREVENÇÃO, CUIDADOS E COMBATE À PANDEMIA DO NOVO CORONAVÍRUS

## TABELA – COEFICIENTE DE LETALIDADE – 2ª RS METROPOLITANA

Município	População doente	Nº óbitos	Taxa letalidade
Campo Largo	2969	75	2,5
Campina Grande Do Sul	943	22	2,3
Balsa Nova	220	5	2,3
Campo Magro	528	12	2,3
Adrianópolis	178	4	2,2
Tijucas Do Sul	267	6	2,2
Quatro Barras	537	12	2,2
Itaperucu	981	19	1,9
Araucária	3863	61	1,6
Bocaiúva do Sul	209	3	1,4
Contenda	181	2	1,1
Lapa	941	10	1,1
Agudos Do Sul	77	0	0,0
Doutor Ulysses	54	0	0,0
Tunas do Paraná	88	0	0,0

\*Percentual de mortes pela população doente

PROGRAMA DE APOIO INSTITUCIONAL PARA AÇÕES EXTENSIONISTAS DE PREVENÇÃO, CUIDADOS E COMBATE À PANDEMIA DO NOVO CORONAVÍRUS

## NÚMERO DE CASOS ACUMULADOS – 2ª RS METROPOLITANA

67.361

