

PROGRAMA DE APOIO INSTITUCIONAL PARA AÇÕES EXTENSIONISTAS DE PREVENÇÃO, CUIDADOS E COMBATE À PANDEMIA DO NOVO CORONAVÍRUS

# CORONAVÍRUS (COVID-19)

## INFORME EPIDEMIOLÓGICO

2ª REGIONAL DE SAÚDE



## PANORAMA

Dados atualizados: 25/11/2020



PARANÁ

CASOS 262.235

ÓBITOS 5.925



2ª REGIONAL DE SAÚDE

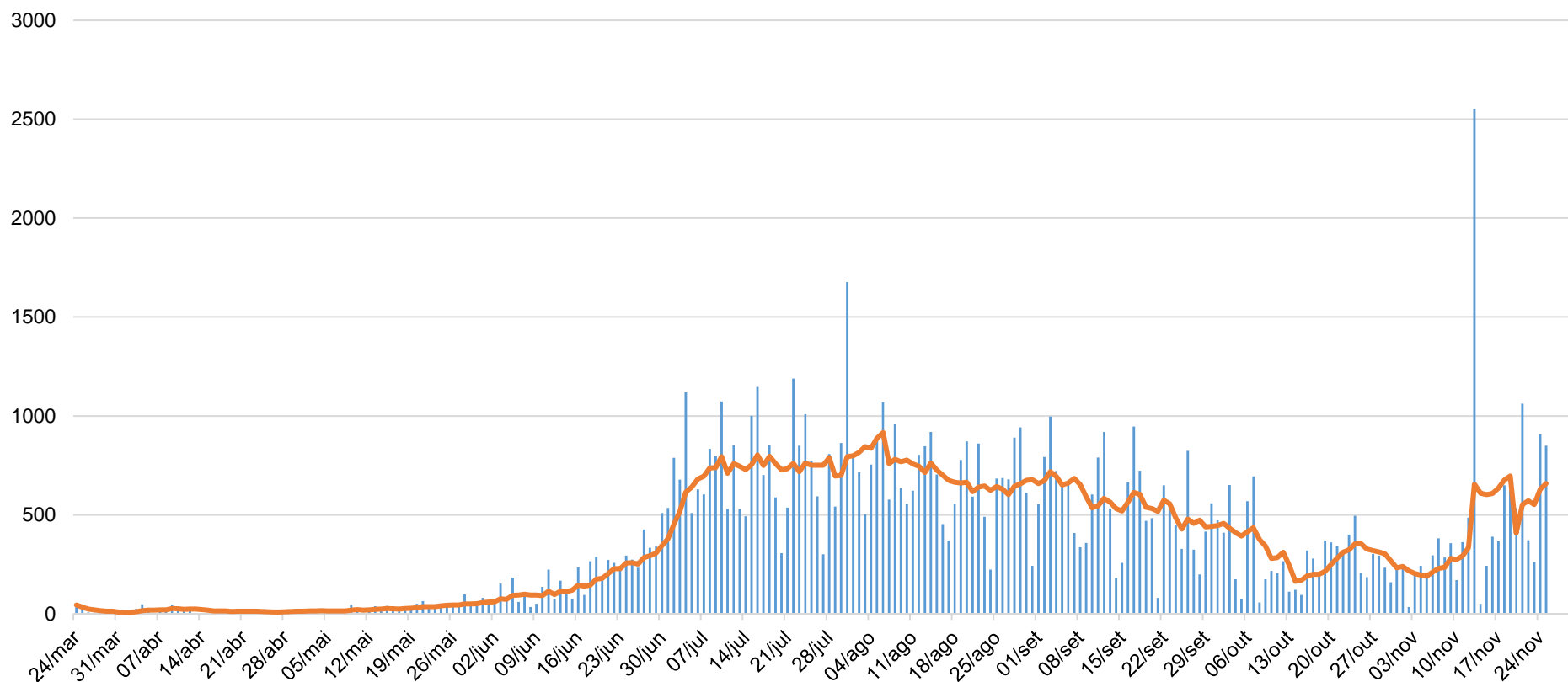
89.980

2.785

PROGRAMA DE APOIO INSTITUCIONAL PARA AÇÕES EXTENSIONISTAS DE PREVENÇÃO, CUIDADOS E COMBATE À PANDEMIA DO NOVO CORONAVÍRUS

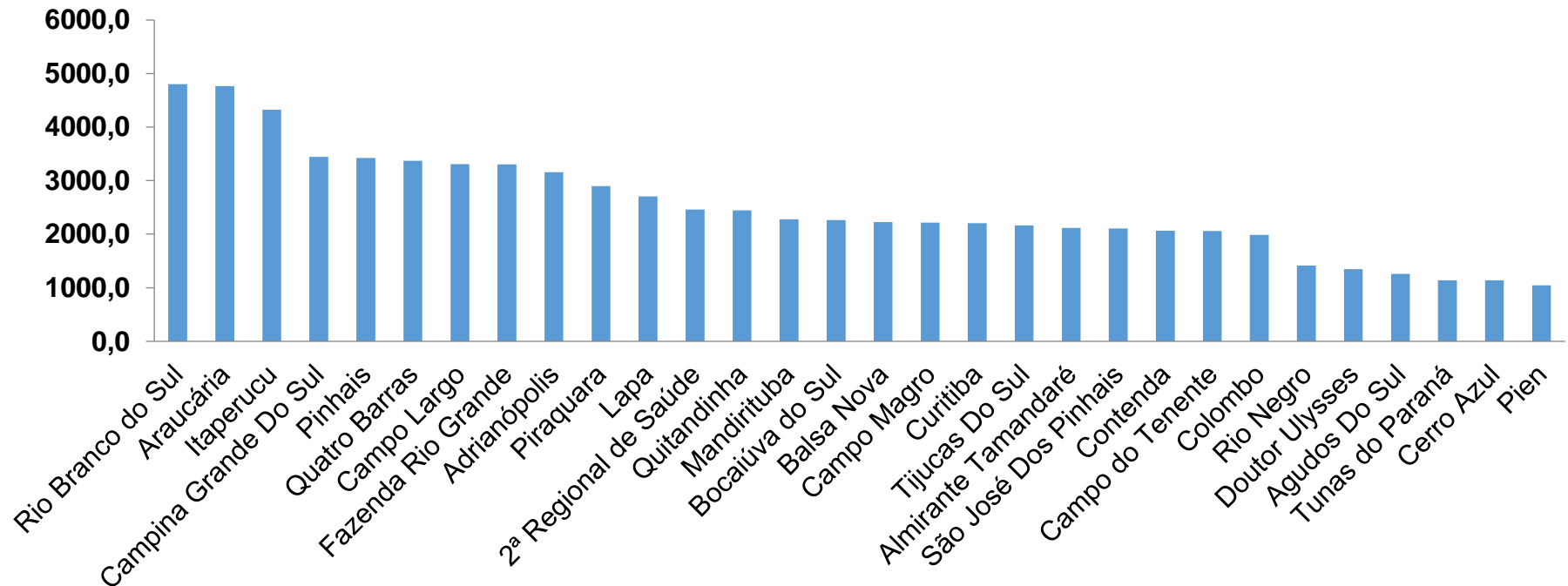
## MÉDIA MÓVEL DE CASOS POR DIA – 2ª RS CURITIBA

Média Móvel de 7 dias: 659



PROGRAMA DE APOIO INSTITUCIONAL PARA AÇÕES EXTENSIONISTAS DE PREVENÇÃO, CUIDADOS E COMBATE À PANDEMIA DO NOVO CORONAVÍRUS

## COEFICIENTE DE PREVALÊNCIAS – 2ª RS METROPOLITANA



\*Coeficiente por 100 mil Habitantes

PROGRAMA DE APOIO INSTITUCIONAL PARA AÇÕES EXTENSIONISTAS DE PREVENÇÃO, CUIDADOS E COMBATE À PANDEMIA DO NOVO CORONAVÍRUS

## TABELA – COEFICIENTE DE PREVALÊNCIAS – 2ª RS METROPOLITANA

Município	População estimada 2019	Nº Total casos	Taxa de Prevalência
Rio Branco do Sul	32.397	1556	4802,9
Araucária	143.843	6851	4762,8
Itaperucu	28.634	1238	4323,5
Campina Grande Do Sul	43.288	1490	3442,1
Pinhais	132.157	4526	3424,7
Quatro Barras	23.559	794	3370,3
Campo Largo	132.002	4370	3310,6
Fazenda Rio Grande	100.209	3309	3302,1
Adrianópolis	5.919	187	3159,3
Piraquara	113.036	3276	2898,2
Lapa	48.163	1303	2705,4
<b>2ª Regional de Saúde</b>	<b>3.654.960</b>	<b>89980</b>	<b>2461,9</b>
Quitandinha	19.049	466	2446,3
Mandirituba	26.869	612	2277,7
Bocaiúva do Sul	12.944	293	2263,6

\*Coeficiente por 100 mil Habitantes

PROGRAMA DE APOIO INSTITUCIONAL PARA AÇÕES EXTENSIONISTAS DE PREVENÇÃO, CUIDADOS E COMBATE À PANDEMIA DO NOVO CORONAVÍRUS

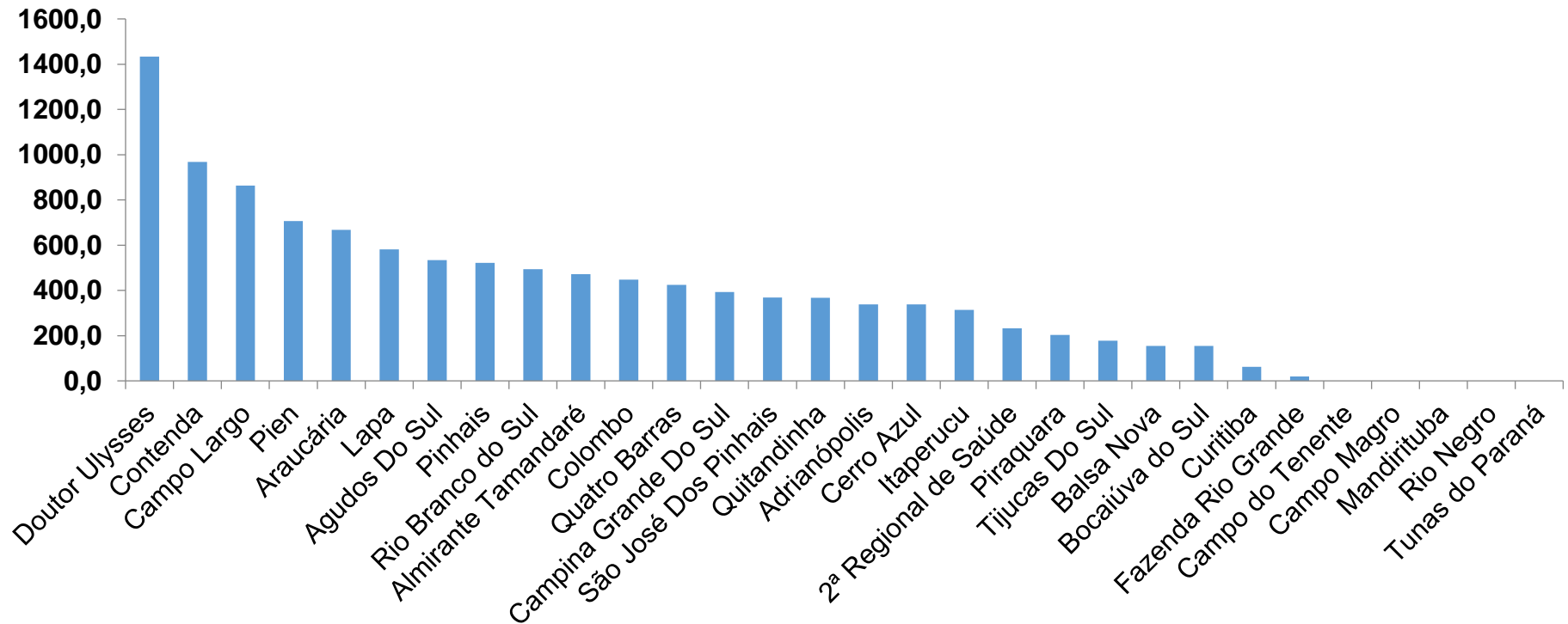
## TABELA – COEFICIENTE DE PREVALÊNCIAS – 2ª RS METROPOLITANA (CONTINUAÇÃO)

Município	População estimada 2019	Nº Total casos	Taxa de Prevalência
Balsa Nova	12.941	288	2225,5
Campo Magro	29.318	650	2217,1
Curitiba	1.933.105	42583	2202,8
Tijucas Do Sul	16.868	365	2163,9
Almirante Tamandaré	118.623	2510	2115,9
São José Dos Pinhais	323.340	6810	2106,1
Contenda	18.584	384	2066,3
Campo do Tenente	7.971	164	2057,5
Colombo	243.726	4843	1987,1
Rio Negro	34.170	484	1416,4
Doutor Ulysses	5.580	75	1344,1
Agudos Do Sul	9.371	118	1259,2
Tunas do Paraná	8.769	100	1140,4
Cerro Azul	17.779	202	1136,2
Pien	12.746	133	1043,5

\*Coeficiente por 100 mil Habitantes

PROGRAMA DE APOIO INSTITUCIONAL PARA AÇÕES EXTENSIONISTAS DE PREVENÇÃO, CUIDADOS E COMBATE À PANDEMIA DO NOVO CORONAVÍRUS

## COEFICIENTE DE INCIDÊNCIA – 2ª RS METROPOLITANA



\*Coeficiente por 1 milhão de Habitantes

PROGRAMA DE APOIO INSTITUCIONAL PARA AÇÕES EXTENSIONISTAS DE PREVENÇÃO, CUIDADOS E COMBATE À PANDEMIA DO NOVO CORONAVÍRUS

## TABELA – COEFICIENTE DE INCIDÊNCIA – 2ª RS METROPOLITANA

Município	População estimada 2019	Nº casos Novos	Taxa incidência
Doutor Ulysses	5.580	8	1433,7
Contenda	18.584	18	968,6
Campo Largo	132.002	114	863,6
Pien	12.746	9	706,1
Araucária	143.843	96	667,4
Lapa	48.163	28	581,4
Agudos Do Sul	9.371	5	533,6
Pinhais	132.157	69	522,1
Rio Branco do Sul	32.397	16	493,9
Almirante Tamandaré	118.623	56	472,1
Colombo	243.726	109	447,2
Quatro Barras	23.559	10	424,5
Campina Grande Do Sul	43.288	17	392,7
São José Dos Pinhais	323.340	119	368,0
Quitandinha	19.049	7	367,5

\*Coeficiente por 1 milhão de Habitantes

PROGRAMA DE APOIO INSTITUCIONAL PARA AÇÕES EXTENSIONISTAS DE PREVENÇÃO, CUIDADOS E COMBATE À PANDEMIA DO NOVO CORONAVÍRUS

## TABELA – COEFICIENTE DE INCIDÊNCIA – 2ª RS METROPOLITANA (CONTINUAÇÃO)

Município	População estimada 2019	Nº casos Novos	Taxa incidência
Adrianópolis	5.919	2	337,9
Cerro Azul	17.779	6	337,5
Itaperucu	28.634	9	314,3
<b>2ª Regional de Saúde</b>	<b>3.654.960</b>	<b>850</b>	<b>232,6</b>
Piraquara	113.036	23	203,5
Tijucas Do Sul	16.868	3	177,9
Balsa Nova	12.941	2	154,5
Bocaiúva do Sul	12.944	2	154,5
Curitiba	1.933.105	120	62,1
Fazenda Rio Grande	100.209	2	20,0
Campo do Tenente	7.971	0	0,0
Campo Magro	29.318	0	0,0
Mandirituba	26.869	0	0,0
Rio Negro	34.170	0	0,0
Tunas do Paraná	8.769	0	0,0

\*Coeficiente por 1 milhão de Habitantes



PROGRAMA DE APOIO INSTITUCIONAL PARA AÇÕES EXTENSIONISTAS DE PREVENÇÃO, CUIDADOS E COMBATE À PANDEMIA DO NOVO CORONAVÍRUS

**Censo de leitos Estabelecimento de Referência das 2ª Regional – Curitiba / Campo Largo / São José dos Pinhais**



**TAXA DE OCUPAÇÃO DE LEITOS**

**2ª RS METROPOLITANA**

Dados atualizados: 23/11/2020



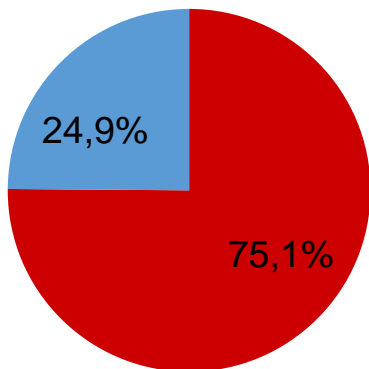
**TOTAL INTERNADOS ALA COVID-19**

**TOTAL** 788  
**%** 75,1%

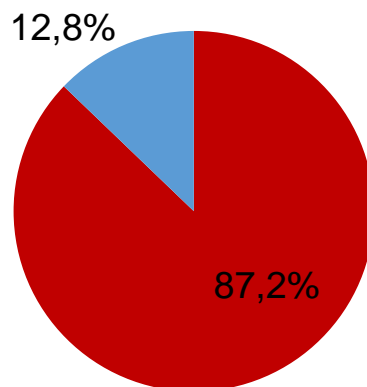


**LEITOS DISPONÍVEIS ALA COVID-19**

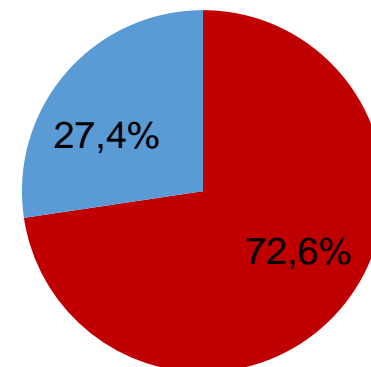
**TOTAL** 261  
**%** 24,9%



■ Tx. de ocupação de leitos total  
■ Tx. de leitos livres total



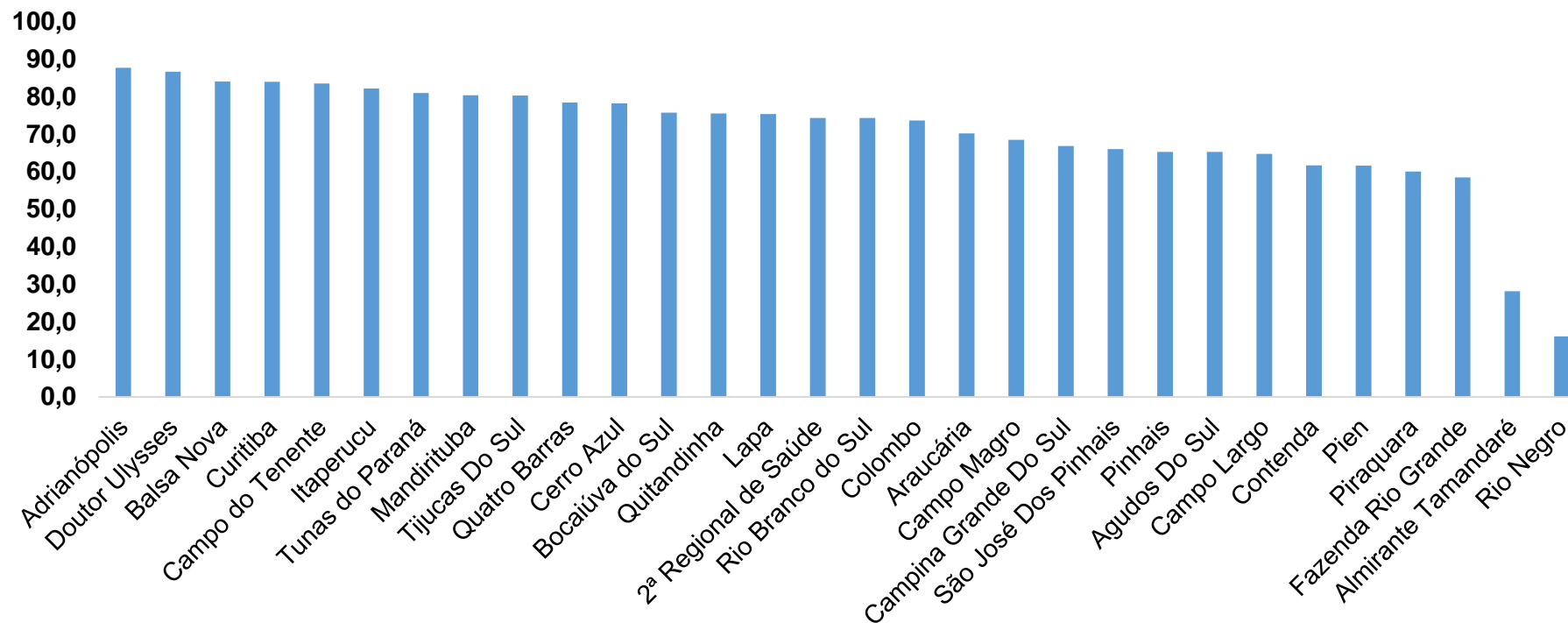
■ Tx de ocupação UTI  
■ Tx de leitos livres UTI



■ Tx de ocupação Enf.  
■ Tx de leitos livre Enf.

PROGRAMA DE APOIO INSTITUCIONAL PARA AÇÕES EXTENSIONISTAS DE PREVENÇÃO, CUIDADOS E COMBATE À PANDEMIA DO NOVO CORONAVÍRUS

## COEFICIENTE DE RECUPERADOS – 2ª RS METROPOLITANA



\*Percentual de recuperados pela população doente

PROGRAMA DE APOIO INSTITUCIONAL PARA AÇÕES EXTENSIONISTAS DE PREVENÇÃO, CUIDADOS E COMBATE À PANDEMIA DO NOVO CORONAVÍRUS

## TABELA – COEFICIENTE DE RECUPERADOS – 2ª RS METROPOLITANA

Município	População doente	Nº recuperados	Taxa Recuperados
Adrianópolis	187	164	87,7
Doutor Ulysses	75	65	86,7
Balsa Nova	288	242	84,0
Curitiba	42583	35742	83,9
Campo do Tenente	164	137	83,5
Itaperucu	1238	1017	82,1
Tunas do Paraná	100	81	81,0
Mandirituba	612	492	80,4
Tijucas Do Sul	365	293	80,3
Quatro Barras	794	623	78,5
Cerro Azul	202	158	78,2
Bocaiúva do Sul	293	222	75,8
Quitandinha	466	352	75,5
Lapa	1303	982	75,4
<b>2ª Regional de Saúde</b>	<b>89980</b>	<b>66910</b>	<b>74,4</b>

\*Percentual de recuperados pela população doente

PROGRAMA DE APOIO INSTITUCIONAL PARA AÇÕES EXTENSIONISTAS DE PREVENÇÃO, CUIDADOS E COMBATE À PANDEMIA DO NOVO CORONAVÍRUS

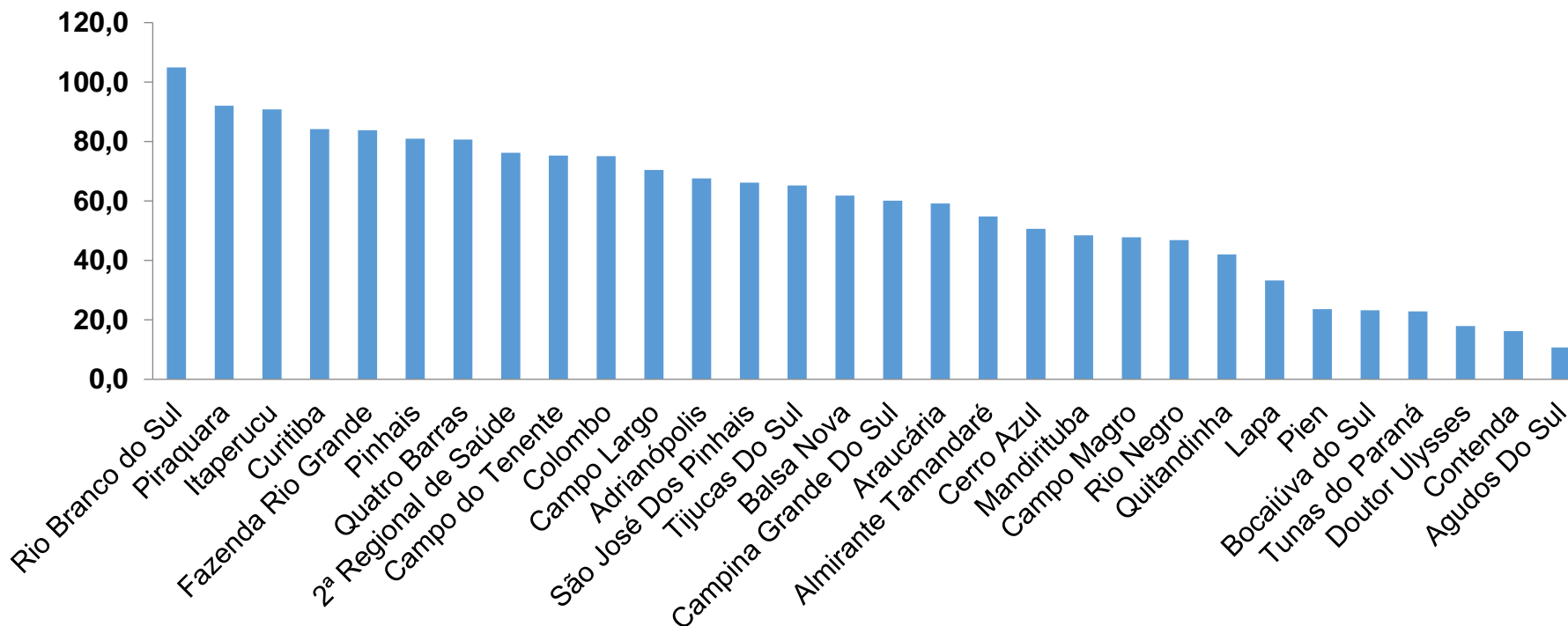
## TABELA – COEFICIENTE DE RECUPERADOS – 2ª RS METROPOLITANA (CONTINUAÇÃO)

Município	População doente	Nº recuperados	Taxa Recuperados
Rio Branco do Sul	1556	1156	74,3
Colombo	4843	3567	73,7
Araucária	6851	4811	70,2
Campo Magro	650	445	68,5
Campina Grande Do Sul	1490	996	66,8
São José Dos Pinhais	6810	4496	66,0
Pinhais	4526	2955	65,3
Agudos Do Sul	118	77	65,3
Campo Largo	4370	2831	64,8
Contenda	384	237	61,7
Pien	133	82	61,7
Piraquara	3276	1968	60,1
Fazenda Rio Grande	3309	1934	58,4
Almirante Tamandaré	2510	707	28,2
Rio Negro	484	78	16,1

\*Percentual de recuperados pela população doente

PROGRAMA DE APOIO INSTITUCIONAL PARA AÇÕES EXTENSIONISTAS DE PREVENÇÃO, CUIDADOS E COMBATE À PANDEMIA DO NOVO CORONAVÍRUS

## COEFICIENTE DE MORTALIDADE – 2ª RS METROPOLITANA



\*Percentual de mortes pela população doente

PROGRAMA DE APOIO INSTITUCIONAL PARA AÇÕES EXTENSIONISTAS DE PREVENÇÃO, CUIDADOS E COMBATE À PANDEMIA DO NOVO CORONAVÍRUS

## TABELA – COEFICIENTE DE MORTALIDADE – 2ª RS METROPOLITANA

Município	População estimada 2019	Nº óbitos	Taxa mortalidade
Rio Branco do Sul	32.397	34	104,9
Piraquara	113.036	104	92,0
Itaperucu	28.634	26	90,8
Curitiba	1.933.105	1627	84,2
Fazenda Rio Grande	100.209	84	83,8
Pinhais	132.157	107	81,0
Quatro Barras	23.559	19	80,6
<b>2ª Regional de Saúde</b>	<b>3.654.960</b>	<b>2785</b>	<b>76,2</b>
Campo do Tenente	7.971	6	75,3
Colombo	243.726	183	75,1
Campo Largo	132.002	93	70,5
Adrianópolis	5.919	4	67,6
São José Dos Pinhais	323.340	214	66,2
Tijucas Do Sul	16.868	11	65,2
Balsa Nova	12.941	8	61,8

\*Percentual de mortes pela população doente

PROGRAMA DE APOIO INSTITUCIONAL PARA AÇÕES EXTENSIONISTAS DE PREVENÇÃO, CUIDADOS E COMBATE À PANDEMIA DO NOVO CORONAVÍRUS

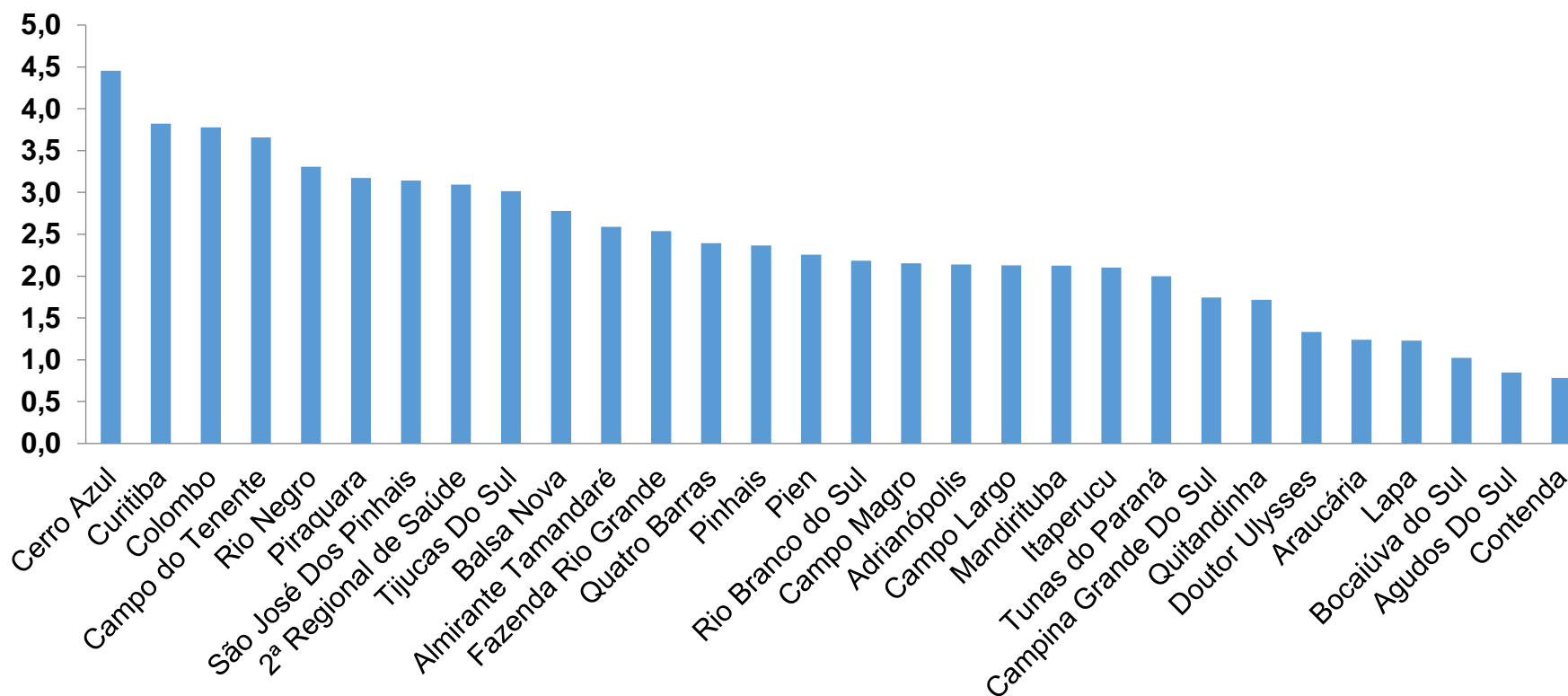
## TABELA – COEFICIENTE DE MORTALIDADE – 2ª RS METROPOLITANA (CONTINUAÇÃO)

Município	População estimada 2019	Nº óbitos	Taxa mortalidade
Campina Grande Do Sul	43.288	26	60,1
Araucária	143.843	85	59,1
Almirante Tamandaré	118.623	65	54,8
Cerro Azul	17.779	9	50,6
Mandirituba	26.869	13	48,4
Campo Magro	29.318	14	47,8
Rio Negro	34.170	16	46,8
Quitandinha	19.049	8	42,0
Lapa	48.163	16	33,2
Pien	12.746	3	23,5
Bocaiúva do Sul	12.944	3	23,2
Tunas do Paraná	8.769	2	22,8
Doutor Ulysses	5.580	1	17,9
Contenda	18.584	3	16,1
Agudos Do Sul	9.371	1	10,7

\*Percentual de mortes pela população doente

PROGRAMA DE APOIO INSTITUCIONAL PARA AÇÕES EXTENSIONISTAS DE PREVENÇÃO, CUIDADOS E COMBATE À PANDEMIA DO NOVO CORONAVÍRUS

## COEFICIENTE DE LETALIDADE – 2ª RS METROPOLITANA



\*Percentual de mortes pela população doente



PROGRAMA DE APOIO INSTITUCIONAL PARA AÇÕES EXTENSIONISTAS DE PREVENÇÃO, CUIDADOS E COMBATE À PANDEMIA DO NOVO CORONAVÍRUS

## TABELA – COEFICIENTE DE LETALIDADE – 2ª RS METROPOLITANA

Município	População doente	Nº óbitos	Taxa letalidade
Cerro Azul	202	9	4,5
Curitiba	42583	1627	3,8
Colombo	4843	183	3,8
Campo do Tenente	164	6	3,7
Rio Negro	484	16	3,3
Piraquara	3276	104	3,2
São José Dos Pinhais	6810	214	3,1
<b>2ª Regional de Saúde</b>	<b>89980</b>	<b>2785</b>	<b>3,1</b>
Tijucas Do Sul	365	11	3,0
Balsa Nova	288	8	2,8
Almirante Tamandaré	2510	65	2,6
Fazenda Rio Grande	3309	84	2,5
Quatro Barras	794	19	2,4
Pinhais	4526	107	2,4
Pien	133	3	2,3

\*Percentual de mortes pela população doente

PROGRAMA DE APOIO INSTITUCIONAL PARA AÇÕES EXTENSIONISTAS DE PREVENÇÃO, CUIDADOS E COMBATE À PANDEMIA DO NOVO CORONAVÍRUS

## TABELA – COEFICIENTE DE LETALIDADE – 2ª RS METROPOLITANA

Município	População doente	Nº óbitos	Taxa letalidade
Rio Branco do Sul	1556	34	2,2
Campo Magro	650	14	2,2
Adrianópolis	187	4	2,1
Campo Largo	4370	93	2,1
Mandirituba	612	13	2,1
Itaperucu	1238	26	2,1
Tunas do Paraná	100	2	2,0
Campina Grande Do Sul	1490	26	1,7
Quitandinha	466	8	1,7
Doutor Ulysses	75	1	1,3
Araucária	6851	85	1,2
Lapa	1303	16	1,2
Bocaiúva do Sul	293	3	1,0
Agudos Do Sul	118	1	0,8
Contenda	384	3	0,8

\*Percentual de mortes pela população doente

PROGRAMA DE APOIO INSTITUCIONAL PARA AÇÕES EXTENSIONISTAS DE PREVENÇÃO, CUIDADOS E COMBATE À PANDEMIA DO NOVO CORONAVÍRUS

## NÚMERO DE CASOS ACUMULADOS – 2ª RS METROPOLITANA

89.980

