

PROGRAMA DE APOIO INSTITUCIONAL PARA AÇÕES EXTENSIONISTAS DE PREVENÇÃO, CUIDADOS E COMBATE À PANDEMIA DO NOVO CORONAVÍRUS

CORONAVÍRUS (COVID-19)

INFORME EPIDEMIOLÓGICO

2ª REGIONAL DE SAÚDE



PANORAMA

Dados atualizados: 25/10/2020



PARANÁ

CASOS 205.371

ÓBITOS 5.053



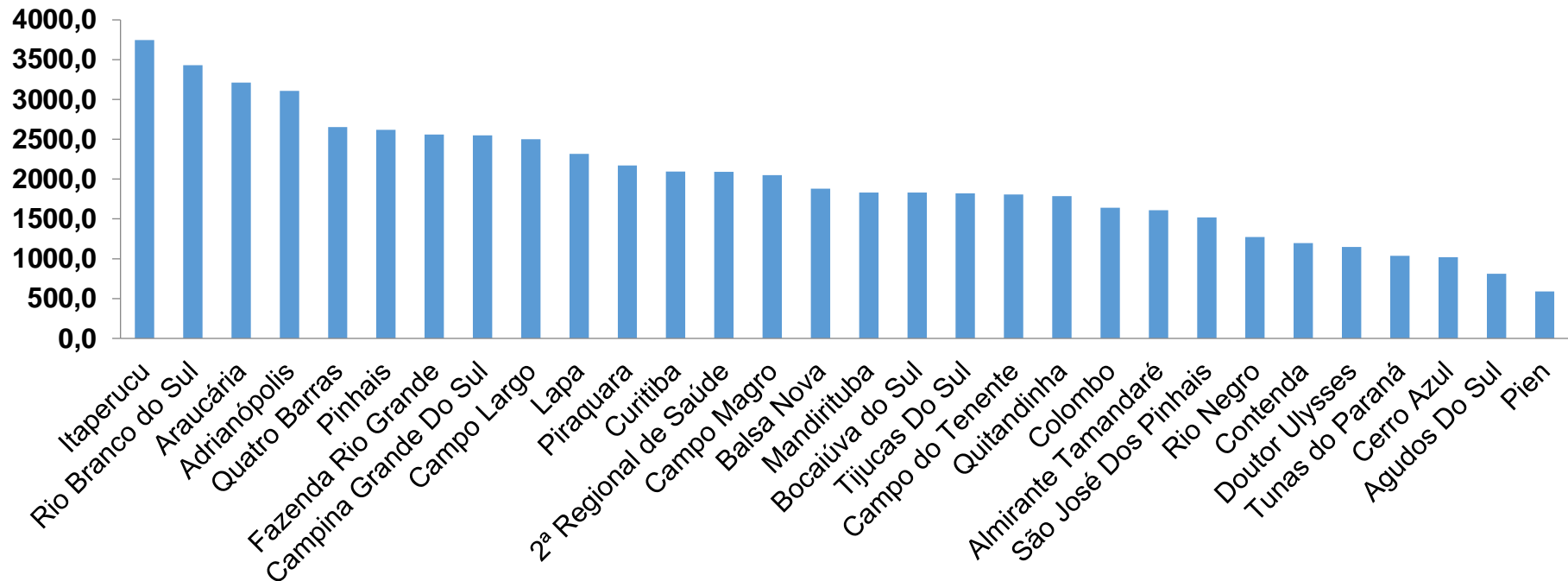
2ª REGIONAL DE SAÚDE

76.433

2.427

PROGRAMA DE APOIO INSTITUCIONAL PARA AÇÕES EXTENSIONISTAS DE PREVENÇÃO, CUIDADOS E COMBATE À PANDEMIA DO NOVO CORONAVÍRUS

COEFICIENTE DE PREVALÊNCIAS – 2ª RS METROPOLITANA



*Coeficiente por 100 mil Habitantes

PROGRAMA DE APOIO INSTITUCIONAL PARA AÇÕES EXTENSIONISTAS DE PREVENÇÃO, CUIDADOS E COMBATE À PANDEMIA DO NOVO CORONAVÍRUS

TABELA – COEFICIENTE DE PREVALÊNCIAS – 2ª RS METROPOLITANA

Município	População estimada 2019	Nº Total casos	Taxa de Prevalência
Itaperucu	28.634	1072	3743,8
Rio Branco do Sul	32.397	1111	3429,3
Araucária	143.843	4617	3209,7
Adrianópolis	5.919	184	3108,6
Quatro Barras	23.559	625	2652,9
Pinhais	132.157	3459	2617,3
Fazenda Rio Grande	100.209	2566	2560,6
Campina Grande Do Sul	43.288	1104	2550,4
Campo Largo	132.002	3300	2500,0
Lapa	48.163	1116	2317,1
Piraquara	113.036	2454	2171,0
Curitiba	1.933.105	40507	2095,4
2ª Regional de Saúde	3.654.960	76433	2091,2
Campo Magro	29.318	601	2049,9
Balsa Nova	12.941	243	1877,8

*Coeficiente por 100 mil Habitantes

PROGRAMA DE APOIO INSTITUCIONAL PARA AÇÕES EXTENSIONISTAS DE PREVENÇÃO, CUIDADOS E COMBATE À PANDEMIA DO NOVO CORONAVÍRUS

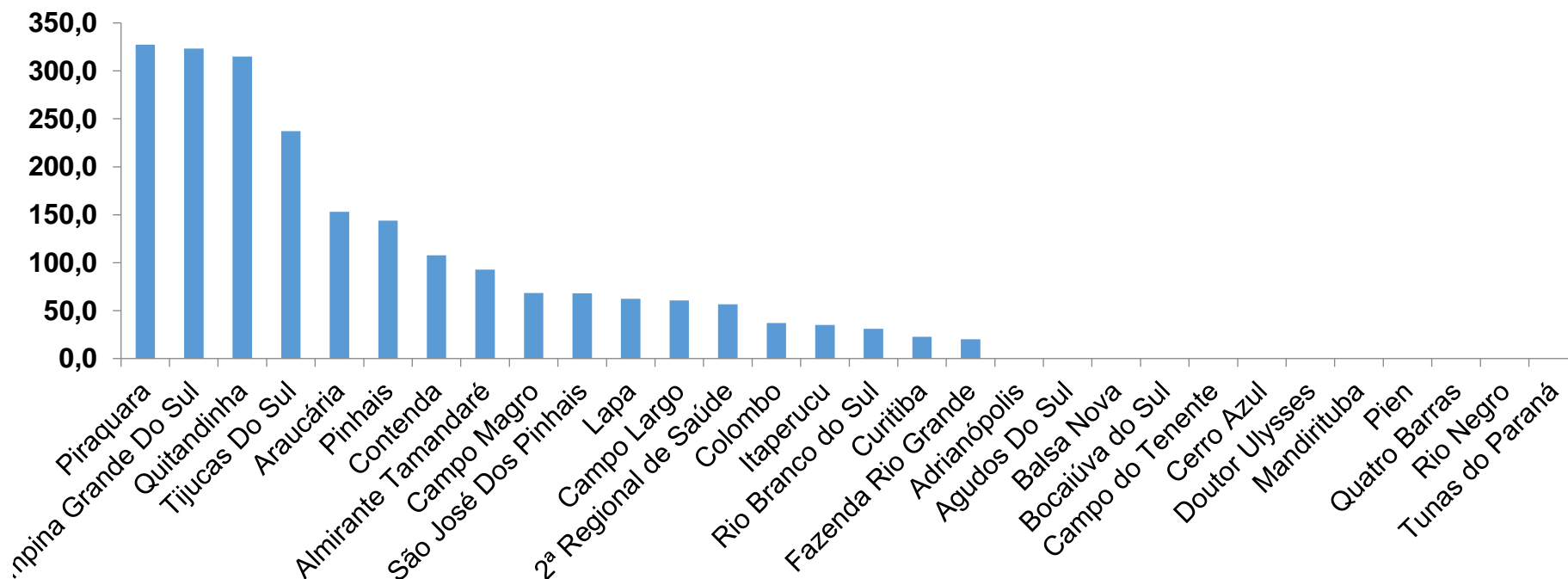
TABELA – COEFICIENTE DE PREVALÊNCIAS – 2ª RS METROPOLITANA (CONTINUAÇÃO)

Município	População estimada 2019	Nº Total casos	Taxa de Prevalência
Mandirituba	26.869	492	1831,1
Bocaiúva do Sul	12.944	237	1831,0
Tijucas Do Sul	16.868	307	1820,0
Campo do Tenente	7.971	144	1806,5
Quitandinha	19.049	340	1784,9
Colombo	243.726	3993	1638,3
Almirante Tamandaré	118.623	1909	1609,3
São José Dos Pinhais	323.340	4908	1517,9
Rio Negro	34.170	435	1273,0
Contenda	18.584	222	1194,6
Doutor Ulysses	5.580	64	1147,0
Tunas do Paraná	8.769	91	1037,7
Cerro Azul	17.779	181	1018,1
Agudos Do Sul	9.371	76	811,0
Pien	12.746	75	588,4

*Coeficiente por 100 mil Habitantes

PROGRAMA DE APOIO INSTITUCIONAL PARA AÇÕES EXTENSIONISTAS DE PREVENÇÃO, CUIDADOS E COMBATE À PANDEMIA DO NOVO CORONAVÍRUS

COEFICIENTE DE INCIDÊNCIA – 2ª RS METROPOLITANA



*Coeficiente por 1 milhão de Habitantes

PROGRAMA DE APOIO INSTITUCIONAL PARA AÇÕES EXTENSIONISTAS DE PREVENÇÃO, CUIDADOS E COMBATE À PANDEMIA DO NOVO CORONAVÍRUS

TABELA – COEFICIENTE DE INCIDÊNCIA – 2ª RS METROPOLITANA

Município	População estimada 2019	Nº casos Novos	Taxa incidência
Piraquara	113.036	37	327,3
Campina Grande Do Sul	43.288	14	323,4
Quitandinha	19.049	6	315,0
Tijucas Do Sul	16.868	4	237,1
Araucária	143.843	22	152,9
Pinhais	132.157	19	143,8
Contenda	18.584	2	107,6
Almirante Tamandaré	118.623	11	92,7
Campo Magro	29.318	2	68,2
São José Dos Pinhais	323.340	22	68,0
Lapa	48.163	3	62,3
Campo Largo	132.002	8	60,6
2ª Regional de Saúde	3.654.960	207	56,6
Colombo	243.726	9	36,9
Itaperucu	28.634	1	34,9

*Coeficiente por 1 milhão de Habitantes

PROGRAMA DE APOIO INSTITUCIONAL PARA AÇÕES EXTENSIONISTAS DE PREVENÇÃO, CUIDADOS E COMBATE À PANDEMIA DO NOVO CORONAVÍRUS

TABELA – COEFICIENTE DE INCIDÊNCIA – 2ª RS METROPOLITANA (CONTINUAÇÃO)

Município	População estimada 2019	Nº casos Novos	Taxa incidência
Rio Branco do Sul	32.397	1	30,9
Curitiba	1.933.105	44	22,8
Fazenda Rio Grande	100.209	2	20,0
Adrianópolis	5.919	0	0,0
Agudos Do Sul	9.371	0	0,0
Balsa Nova	12.941	0	0,0
Bocaiúva do Sul	12.944	0	0,0
Campo do Tenente	7.971	0	0,0
Cerro Azul	17.779	0	0,0
Doutor Ulysses	5.580	0	0,0
Mandirituba	26.869	0	0,0
Pien	12.746	0	0,0
Quatro Barras	23.559	0	0,0
Rio Negro	34.170	0	0,0
Tunas do Paraná	8.769	0	0,0

*Coeficiente por 1 milhão de Habitantes

PROGRAMA DE APOIO INSTITUCIONAL PARA AÇÕES EXTENSIONISTAS DE PREVENÇÃO, CUIDADOS E COMBATE À PANDEMIA DO NOVO CORONAVÍRUS

Censo de leitos Estabelecimento de Referência das 2ª Regional – Curitiba / Campo Largo / São José dos Pinhais



TAXA DE OCUPAÇÃO DE LEITOS

2ª RS METROPOLITANA

Dados atualizados: 23/10/2020



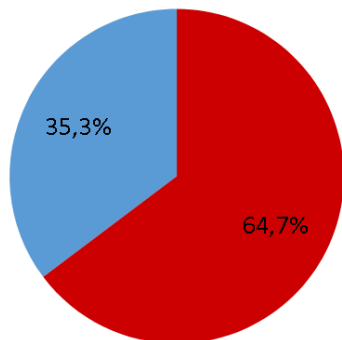
TOTAL INTERNADOS ALA COVID-19

TOTAL 622
% 64,7%

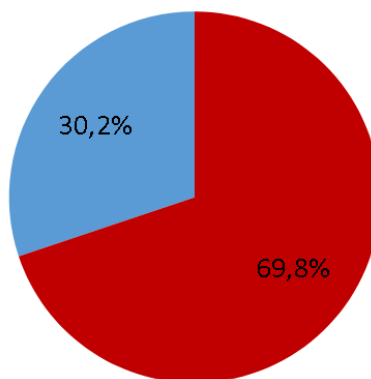


LEITOS DISPONÍVEIS ALA COVID-19

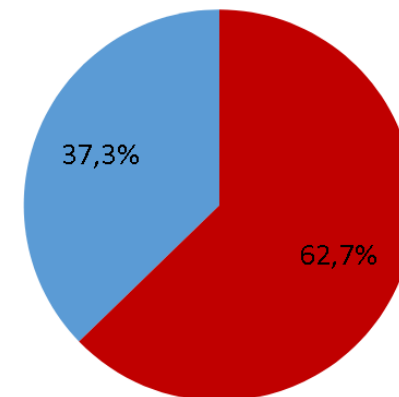
TOTAL 339
% 35,3%



● Tx. de ocupação de leitos total
● Tx. de leitos livres total



● Tx de ocupação UTI
● Tx de leitos livres UTI

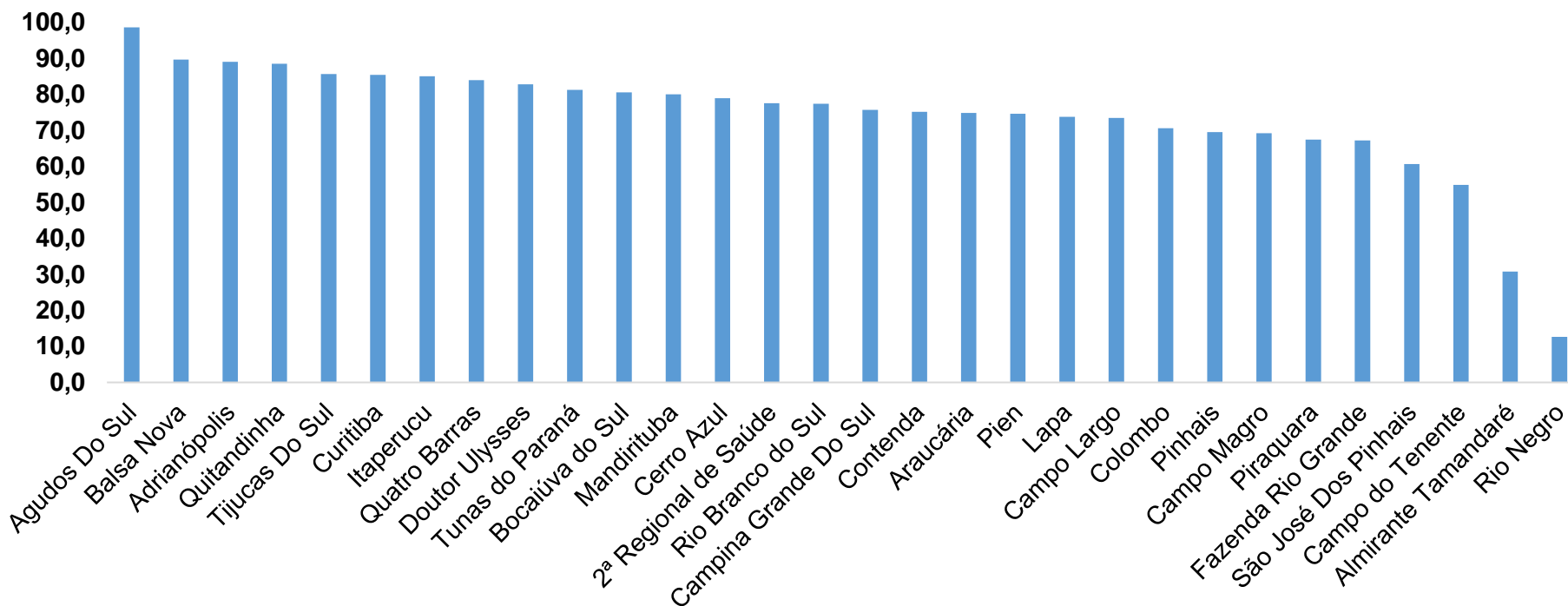


● Tx de ocupação Enf.
● Tx de leitos livre Enf.

*Porcentagem Corresponde total de leitos Ocupados

PROGRAMA DE APOIO INSTITUCIONAL PARA AÇÕES EXTENSIONISTAS DE PREVENÇÃO, CUIDADOS E COMBATE À PANDEMIA DO NOVO CORONAVÍRUS

COEFICIENTE DE RECUPERADOS – 2ª RS METROPOLITANA



*Percentual de recuperados pela população doente

PROGRAMA DE APOIO INSTITUCIONAL PARA AÇÕES EXTENSIONISTAS DE PREVENÇÃO, CUIDADOS E COMBATE À PANDEMIA DO NOVO CORONAVÍRUS

TABELA – COEFICIENTE DE RECUPERADOS – 2ª RS METROPOLITANA

Município	População doente	Nº recuperados	Taxa Recuperados
Agudos Do Sul	76	75	98,7
Balsa Nova	243	218	89,7
Adrianópolis	184	164	89,1
Quitandinha	340	301	88,5
Tijucas Do Sul	307	263	85,7
Curitiba	40507	34614	85,5
Itaperucu	1072	912	85,1
Quatro Barras	625	525	84,0
Doutor Ulysses	64	53	82,8
Tunas do Paraná	91	74	81,3
Bocaiúva do Sul	237	191	80,6
Mandirituba	492	394	80,1
Cerro Azul	181	143	79,0
2ª Regional de Saúde	76433	59277	77,6
Rio Branco do Sul	1111	860	77,4

*Percentual de recuperados pela população doente

PROGRAMA DE APOIO INSTITUCIONAL PARA AÇÕES EXTENSIONISTAS DE PREVENÇÃO, CUIDADOS E COMBATE À PANDEMIA DO NOVO CORONAVÍRUS

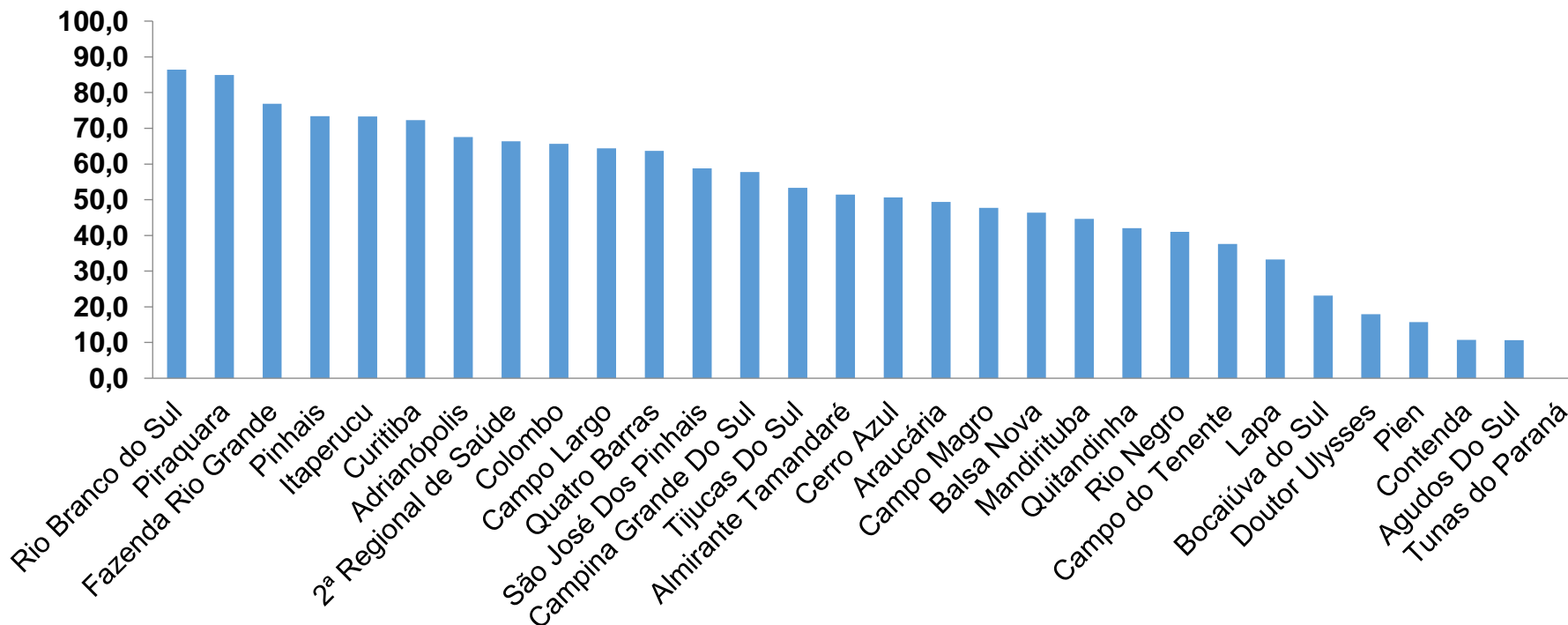
TABELA – COEFICIENTE DE RECUPERADOS – 2ª RS METROPOLITANA (CONTINUAÇÃO)

Município	População doente	Nº recuperados	Taxa Recuperados
Campina Grande Do Sul	1104	836	75,7
Contenda	222	167	75,2
Araucária	4617	3458	74,9
Pien	75	56	74,7
Lapa	1116	824	73,8
Campo Largo	3300	2425	73,5
Colombo	3993	2821	70,6
Pinhais	3459	2406	69,6
Campo Magro	601	416	69,2
Piraquara	2454	1656	67,5
Fazenda Rio Grande	2566	1725	67,2
São José Dos Pinhais	4908	2979	60,7
Campo do Tenente	144	79	54,9
Almirante Tamandaré	1909	587	30,7
Rio Negro	435	55	12,6

*Percentual de recuperados pela população doente

PROGRAMA DE APOIO INSTITUCIONAL PARA AÇÕES EXTENSIONISTAS DE PREVENÇÃO, CUIDADOS E COMBATE À PANDEMIA DO NOVO CORONAVÍRUS

COEFICIENTE DE MORTALIDADE – 2ª RS METROPOLITANA



*Percentual de mortes pela população doente

PROGRAMA DE APOIO INSTITUCIONAL PARA AÇÕES EXTENSIONISTAS DE PREVENÇÃO, CUIDADOS E COMBATE À PANDEMIA DO NOVO CORONAVÍRUS

TABELA – COEFICIENTE DE MORTALIDADE – 2ª RS METROPOLITANA

Município	População estimada 2019	Nº óbitos	Taxa mortalidade
Rio Branco do Sul	32.397	28	86,4
Piraquara	113.036	96	84,9
Fazenda Rio Grande	100.209	77	76,8
Pinhais	132.157	97	73,4
Itaperucu	28.634	21	73,3
Curitiba	1.933.105	1397	72,3
Adrianópolis	5.919	4	67,6
2ª Regional de Saúde	3.654.960	2427	66,4
Colombo	243.726	160	65,6
Campo Largo	132.002	85	64,4
Quatro Barras	23.559	15	63,7
São José Dos Pinhais	323.340	190	58,8
Campina Grande Do Sul	43.288	25	57,8
Tijucas Do Sul	16.868	9	53,4
Almirante Tamandaré	118.623	61	51,4

*Percentual de mortes pela população doente

PROGRAMA DE APOIO INSTITUCIONAL PARA AÇÕES EXTENSIONISTAS DE PREVENÇÃO, CUIDADOS E COMBATE À PANDEMIA DO NOVO CORONAVÍRUS

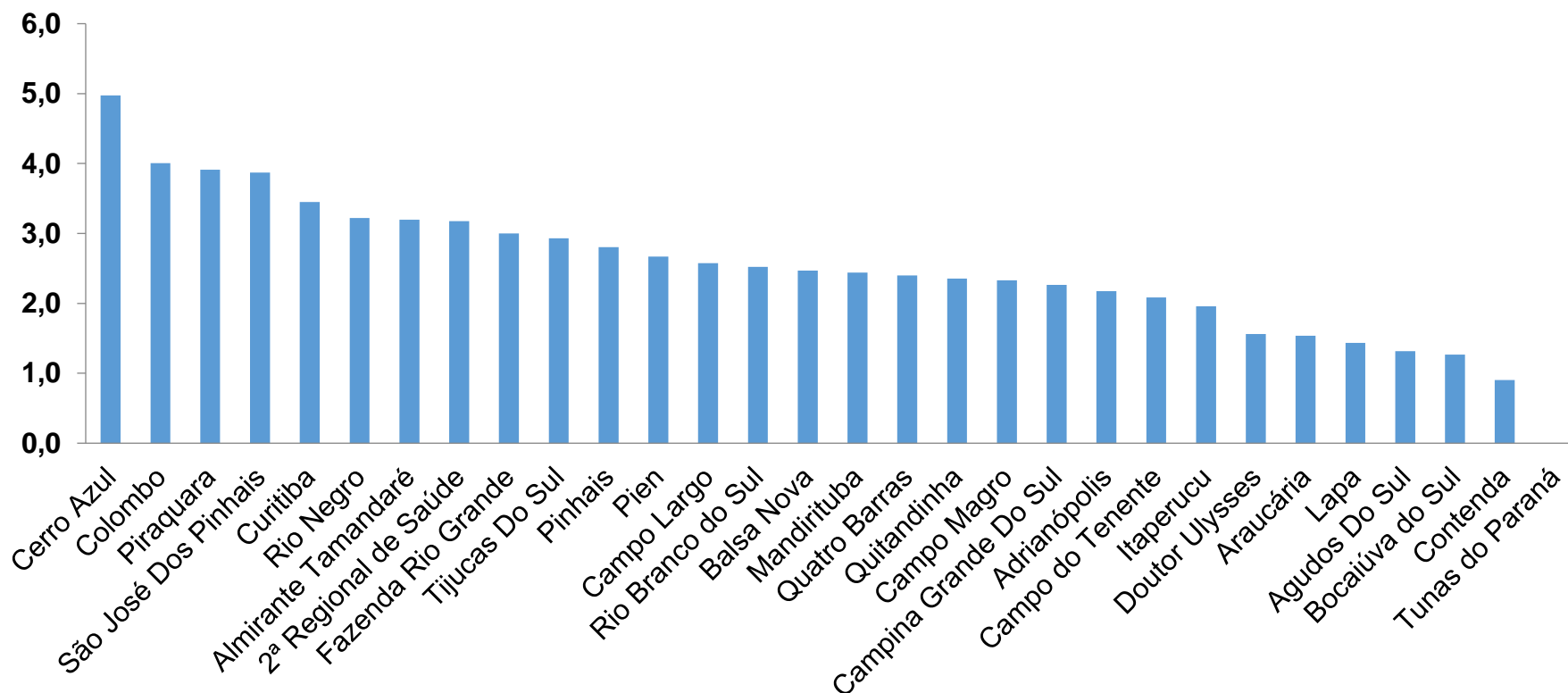
TABELA – COEFICIENTE DE MORTALIDADE – 2ª RS METROPOLITANA (CONTINUAÇÃO)

Município	População estimada 2019	Nº óbitos	Taxa mortalidade
Cerro Azul	17.779	9	50,6
Araucária	143.843	71	49,4
Campo Magro	29.318	14	47,8
Balsa Nova	12.941	6	46,4
Mandirituba	26.869	12	44,7
Quitandinha	19.049	8	42,0
Rio Negro	34.170	14	41,0
Campo do Tenente	7.971	3	37,6
Lapa	48.163	16	33,2
Bocaiúva do Sul	12.944	3	23,2
Doutor Ulysses	5.580	1	17,9
Pien	12.746	2	15,7
Contenda	18.584	2	10,8
Agudos Do Sul	9.371	1	10,7
Tunas do Paraná	8.769	0	0,0

*Percentual de mortes pela população doente

PROGRAMA DE APOIO INSTITUCIONAL PARA AÇÕES EXTENSIONISTAS DE PREVENÇÃO, CUIDADOS E COMBATE À PANDEMIA DO NOVO CORONAVÍRUS

COEFICIENTE DE LETALIDADE – 2ª RS METROPOLITANA



*Percentual de mortes pela população doente

PROGRAMA DE APOIO INSTITUCIONAL PARA AÇÕES EXTENSIONISTAS DE PREVENÇÃO, CUIDADOS E COMBATE À PANDEMIA DO NOVO CORONAVÍRUS

TABELA – COEFICIENTE DE LETALIDADE – 2ª RS METROPOLITANA

Município	População doente	Nº óbitos	Taxa letalidade
Cerro Azul	181	9	5,0
Colombo	3993	160	4,0
Piraquara	2454	96	3,9
São José Dos Pinhais	4908	190	3,9
Curitiba	40507	1397	3,4
Rio Negro	435	14	3,2
Almirante Tamandaré	1909	61	3,2
2ª Regional de Saúde	76433	2427	3,2
Fazenda Rio Grande	2566	77	3,0
Tijucas Do Sul	307	9	2,9
Pinhais	3459	97	2,8
Pien	75	2	2,7
Campo Largo	3300	85	2,6
Rio Branco do Sul	1111	28	2,5
Balsa Nova	243	6	2,5

*Percentual de mortes pela população doente

PROGRAMA DE APOIO INSTITUCIONAL PARA AÇÕES EXTENSIONISTAS DE PREVENÇÃO, CUIDADOS E COMBATE À PANDEMIA DO NOVO CORONAVÍRUS

TABELA – COEFICIENTE DE LETALIDADE – 2ª RS METROPOLITANA

Município	População doente	Nº óbitos	Taxa letalidade
Mandirituba	492	12	2,4
Quatro Barras	625	15	2,4
Quitandinha	340	8	2,4
Campo Magro	601	14	2,3
Campina Grande Do Sul	1104	25	2,3
Adrianópolis	184	4	2,2
Campo do Tenente	144	3	2,1
Itaperucu	1072	21	2,0
Doutor Ulysses	64	1	1,6
Araucária	4617	71	1,5
Lapa	1116	16	1,4
Agudos Do Sul	76	1	1,3
Bocaiúva do Sul	237	3	1,3
Contenda	222	2	0,9
Tunas do Paraná	91	0	0,0

*Percentual de mortes pela população doente

PROGRAMA DE APOIO INSTITUCIONAL PARA AÇÕES EXTENSIONISTAS DE PREVENÇÃO, CUIDADOS E COMBATE À PANDEMIA DO NOVO CORONAVÍRUS

NÚMERO DE CASOS ACUMULADOS – 2ª RS METROPOLITANA

76.433

