

PROGRAMA DE APOIO INSTITUCIONAL PARA AÇÕES EXTENSIONISTAS DE PREVENÇÃO, CUIDADOS E COMBATE À PANDEMIA DO NOVO CORONAVÍRUS

CORONAVÍRUS (COVID-19)

INFORME EPIDEMIOLÓGICO

2ª REGIONAL DE SAÚDE



PANORAMA

Dados atualizados: 25/09/2020



PARANÁ

CASOS 170.118

ÓBITOS 4.275



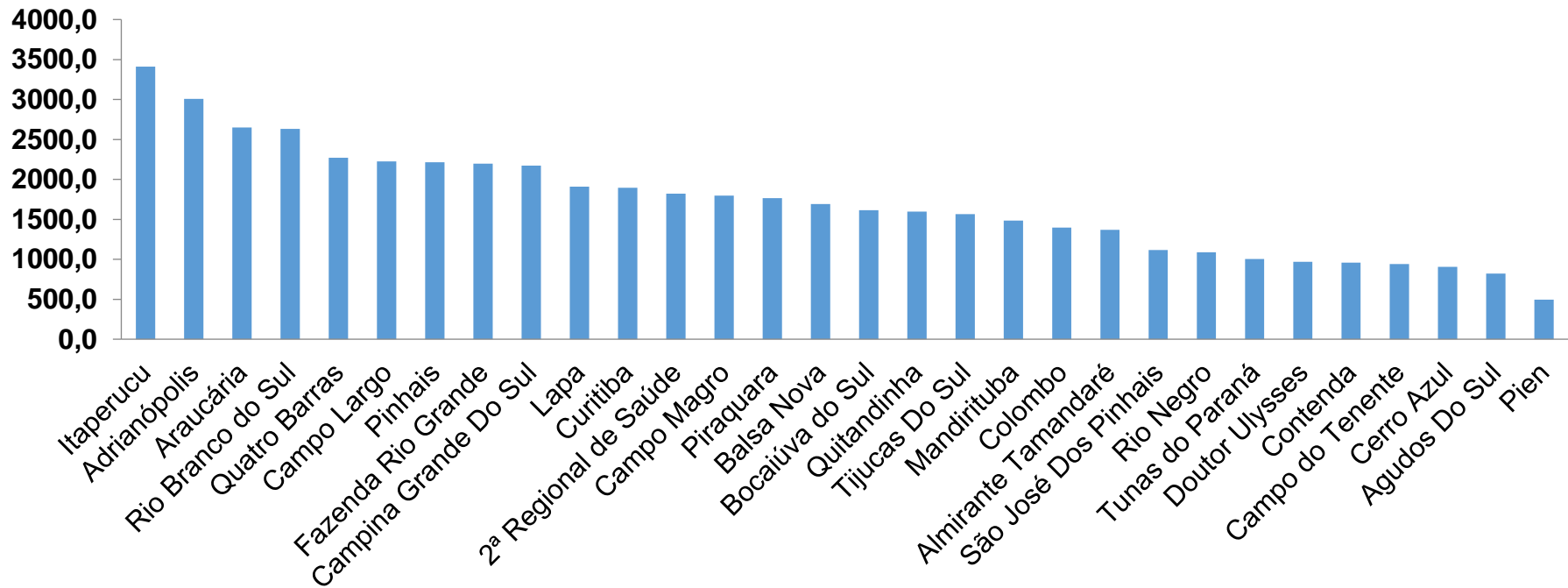
2ª REGIONAL DE SAÚDE

66.537

2.114

PROGRAMA DE APOIO INSTITUCIONAL PARA AÇÕES EXTENSIONISTAS DE PREVENÇÃO, CUIDADOS E COMBATE À PANDEMIA DO NOVO CORONAVÍRUS

COEFICIENTE DE PREVALÊNCIAS – 2ª RS METROPOLITANA



*Coeficiente por 100 mil Habitantes

PROGRAMA DE APOIO INSTITUCIONAL PARA AÇÕES EXTENSIONISTAS DE PREVENÇÃO, CUIDADOS E COMBATE À PANDEMIA DO NOVO CORONAVÍRUS

TABELA – COEFICIENTE DE PREVALÊNCIAS – 2ª RS METROPOLITANA

Município	População estimada 2019	Nº Total casos	Taxa de Prevalência
Itaperucu	28.634	977	3412,0
Adrianópolis	5.919	178	3007,3
Araucária	143.843	3813	2650,8
Rio Branco do Sul	32.397	853	2633,0
Quatro Barras	23.559	535	2270,9
Campo Largo	132.002	2936	2224,2
Pinhais	132.157	2926	2214,0
Fazenda Rio Grande	100.209	2202	2197,4
Campina Grande Do Sul	43.288	941	2173,8
Lapa	48.163	919	1908,1
Curitiba	1.933.105	36635	1895,1
2ª Regional de Saúde	3.654.960	66537	1820,5
Campo Magro	29.318	527	1797,5
Piraquara	113.036	1994	1764,0
Balsa Nova	12.941	219	1692,3

*Coeficiente por 100 mil Habitantes

PROGRAMA DE APOIO INSTITUCIONAL PARA AÇÕES EXTENSIONISTAS DE PREVENÇÃO, CUIDADOS E COMBATE À PANDEMIA DO NOVO CORONAVÍRUS

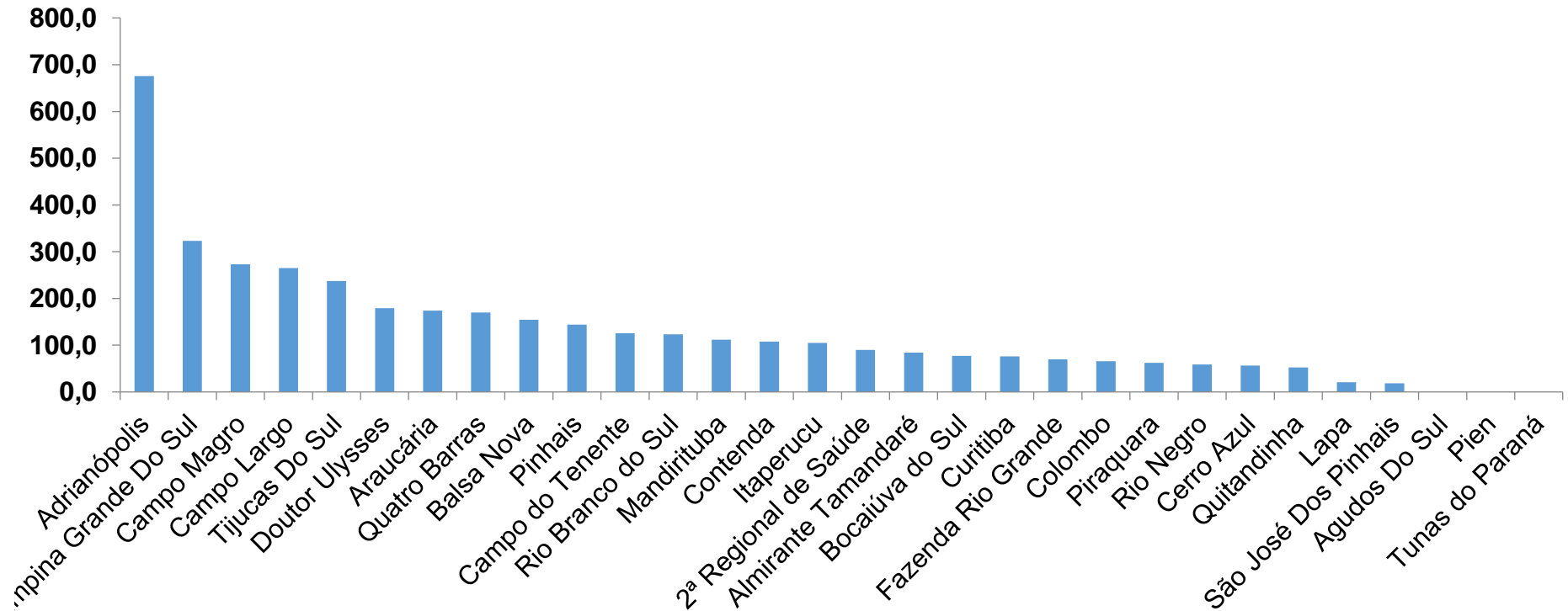
TABELA – COEFICIENTE DE PREVALÊNCIAS – 2ª RS METROPOLITANA (CONTINUAÇÃO)

Município	População estimada 2019	Nº Total casos	Taxa de Prevalência
Bocaiúva do Sul	12.944	209	1614,6
Quitandinha	19.049	304	1595,9
Tijucas Do Sul	16.868	264	1565,1
Mandirituba	26.869	399	1485,0
Colombo	243.726	3408	1398,3
Almirante Tamandaré	118.623	1625	1369,9
São José Dos Pinhais	323.340	3605	1114,9
Rio Negro	34.170	372	1088,7
Tunas do Paraná	8.769	88	1003,5
Doutor Ulysses	5.580	54	967,7
Contenda	18.584	178	957,8
Campo do Tenente	7.971	75	940,9
Cerro Azul	17.779	161	905,6
Agudos Do Sul	9.371	77	821,7
Pien	12.746	63	494,3

*Coeficiente por 100 mil Habitantes

PROGRAMA DE APOIO INSTITUCIONAL PARA AÇÕES EXTENSIONISTAS DE PREVENÇÃO, CUIDADOS E COMBATE À PANDEMIA DO NOVO CORONAVÍRUS

COEFICIENTE DE INCIDÊNCIA – 2ª RS METROPOLITANA



*Coeficiente por 1 milhão de Habitantes

PROGRAMA DE APOIO INSTITUCIONAL PARA AÇÕES EXTENSIONISTAS DE PREVENÇÃO, CUIDADOS E COMBATE À PANDEMIA DO NOVO CORONAVÍRUS

TABELA – COEFICIENTE DE INCIDÊNCIA – 2ª RS METROPOLITANA

Município	População estimada 2019	Nº casos Novos	Taxa incidência
Adrianópolis	5.919	4	675,8
Campina Grande Do Sul	43.288	14	323,4
Campo Magro	29.318	8	272,9
Campo Largo	132.002	35	265,1
Tijucas Do Sul	16.868	4	237,1
Doutor Ulysses	5.580	1	179,2
Araucária	143.843	25	173,8
Quatro Barras	23.559	4	169,8
Balsa Nova	12.941	2	154,5
Pinhais	132.157	19	143,8
Campo do Tenente	7.971	1	125,5
Rio Branco do Sul	32.397	4	123,5
Mandirituba	26.869	3	111,7
Contenda	18.584	2	107,6
Itaperucu	28.634	3	104,8

*Coeficiente por 1 milhão de Habitantes

PROGRAMA DE APOIO INSTITUCIONAL PARA AÇÕES EXTENSIONISTAS DE PREVENÇÃO, CUIDADOS E COMBATE À PANDEMIA DO NOVO CORONAVÍRUS

TABELA – COEFICIENTE DE INCIDÊNCIA – 2ª RS METROPOLITANA (CONTINUAÇÃO)

Município	População estimada 2019	Nº casos Novos	Taxa incidência
2ª Regional de Saúde	3.654.960	328	89,7
Almirante Tamandaré	118.623	10	84,3
Bocaiúva do Sul	12.944	1	77,3
Curitiba	1.933.105	147	76,0
Fazenda Rio Grande	100.209	7	69,9
Colombo	243.726	16	65,6
Piraquara	113.036	7	61,9
Rio Negro	34.170	2	58,5
Cerro Azul	17.779	1	56,2
Quitandinha	19.049	1	52,5
Lapa	48.163	1	20,8
São José Dos Pinhais	323.340	6	18,6
Agudos Do Sul	9.371	0	0,0
Pien	12.746	0	0,0
Tunas do Paraná	8.769	0	0,0

*Coeficiente por 1 milhão de Habitantes

PROGRAMA DE APOIO INSTITUCIONAL PARA AÇÕES EXTENSIONISTAS DE PREVENÇÃO, CUIDADOS E COMBATE À PANDEMIA DO NOVO CORONAVÍRUS

Censo de leitos Estabelecimento de Referência das 2ª Regional – Curitiba / Campo Largo / São José dos Pinhais



TAXA DE OCUPAÇÃO DE LEITOS

2ª RS METROPOLITANA

Dados atualizados: 24/09/2020



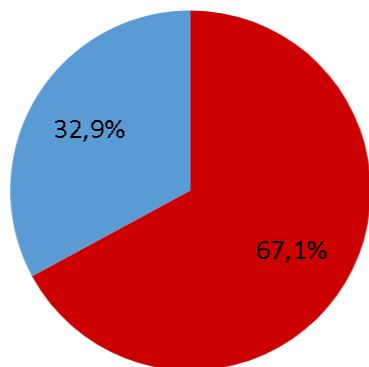
TOTAL INTERNADOS
ALA COVID-19

TOTAL 716
% 67,1%

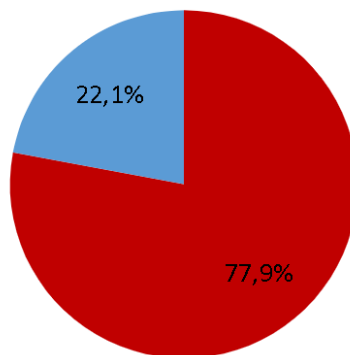


LEITOS DISPONÍVEIS
ALA COVID-19

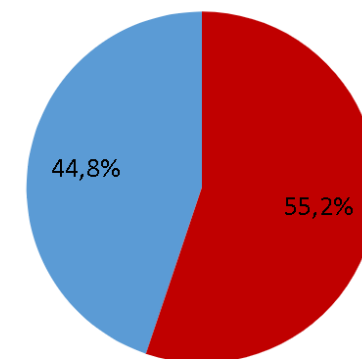
TOTAL 351
% 32,9%



● Tx. de ocupação de leitos total
● Tx. de leitos livres total



● Tx de ocupação UTI
● Tx de leitos livres UTI

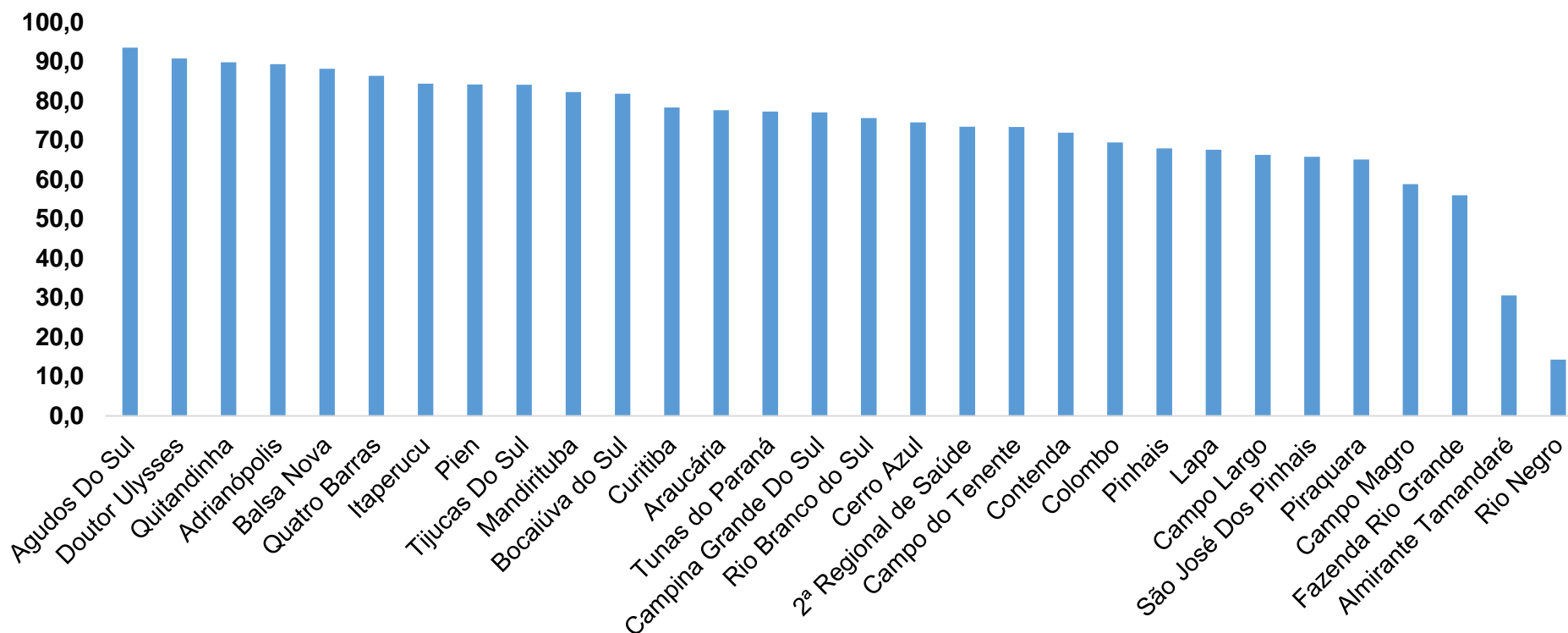


● Tx de ocupação Enf.
● Tx de leitos livre Enf.

*Porcentagem Corresponde total de leitos Ocupados

PROGRAMA DE APOIO INSTITUCIONAL PARA AÇÕES EXTENSIONISTAS DE PREVENÇÃO, CUIDADOS E COMBATE À PANDEMIA DO NOVO CORONAVÍRUS

COEFICIENTE DE RECUPERADOS – 2ª RS METROPOLITANA



*Percentual de recuperados pela população doente

PROGRAMA DE APOIO INSTITUCIONAL PARA AÇÕES EXTENSIONISTAS DE PREVENÇÃO, CUIDADOS E COMBATE À PANDEMIA DO NOVO CORONAVÍRUS

TABELA – COEFICIENTE DE RECUPERADOS – 2ª RS METROPOLITANA

Município	População doente	Nº recuperados	Taxa Recuperados
Agudos Do Sul	77	72	93,5
Doutor Ulysses	54	49	90,7
Quitandinha	304	273	89,8
Adrianópolis	178	159	89,3
Balsa Nova	219	193	88,1
Quatro Barras	535	462	86,4
Itaperucu	977	824	84,3
Pien	63	53	84,1
Tijucas Do Sul	264	222	84,1
Mandirituba	399	328	82,2
Bocaiúva do Sul	209	171	81,8
Curitiba	36635	28677	78,3
Araucária	3813	2960	77,6
Tunas do Paraná	88	68	77,3
Campina Grande Do Sul	941	725	77,0

*Percentual de recuperados pela população doente

PROGRAMA DE APOIO INSTITUCIONAL PARA AÇÕES EXTENSIONISTAS DE PREVENÇÃO, CUIDADOS E COMBATE À PANDEMIA DO NOVO CORONAVÍRUS

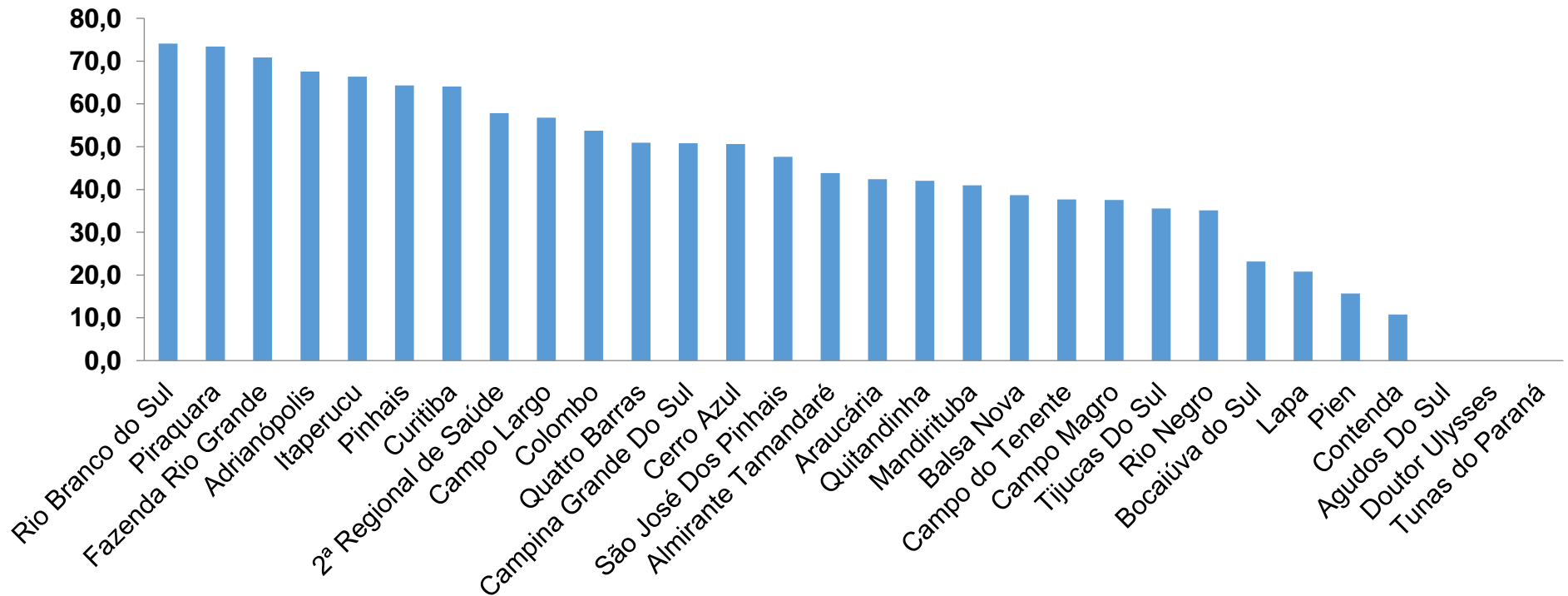
TABELA – COEFICIENTE DE RECUPERADOS – 2ª RS METROPOLITANA (CONTINUAÇÃO)

Município	População doente	Nº recuperados	Taxa Recuperados
Rio Branco do Sul	853	645	75,6
Cerro Azul	161	120	74,5
2ª Regional de Saúde	66537	48869	73,4
Campo do Tenente	75	55	73,3
Contenda	178	128	71,9
Colombo	3408	2367	69,5
Pinhais	2926	1988	67,9
Lapa	919	621	67,6
Campo Largo	2936	1945	66,2
São José Dos Pinhais	3605	2372	65,8
Piraquara	1994	1298	65,1
Campo Magro	527	310	58,8
Fazenda Rio Grande	2202	1234	56,0
Almirante Tamandaré	1625	497	30,6
Rio Negro	372	53	14,2

*Percentual de recuperados pela população doente

PROGRAMA DE APOIO INSTITUCIONAL PARA AÇÕES EXTENSIONISTAS DE PREVENÇÃO, CUIDADOS E COMBATE À PANDEMIA DO NOVO CORONAVÍRUS

COEFICIENTE DE MORTALIDADE – 2ª RS METROPOLITANA



*Percentual de mortes pela população doente

PROGRAMA DE APOIO INSTITUCIONAL PARA AÇÕES EXTENSIONISTAS DE PREVENÇÃO, CUIDADOS E COMBATE À PANDEMIA DO NOVO CORONAVÍRUS

TABELA – COEFICIENTE DE MORTALIDADE – 2ª RS METROPOLITANA

Município	População estimada 2019	Nº óbitos	Taxa mortalidade
Rio Branco do Sul	32.397	24	74,1
Piraquara	113.036	83	73,4
Fazenda Rio Grande	100.209	71	70,9
Adrianópolis	5.919	4	67,6
Itaperucu	28.634	19	66,4
Pinhais	132.157	85	64,3
Curitiba	1.933.105	1239	64,1
2ª Regional de Saúde	3.654.960	2114	57,8
Campo Largo	132.002	75	56,8
Colombo	243.726	131	53,7
Quatro Barras	23.559	12	50,9
Campina Grande Do Sul	43.288	22	50,8
Cerro Azul	17.779	9	50,6
São José Dos Pinhais	323.340	154	47,6
Almirante Tamandaré	118.623	52	43,8

*Percentual de mortes pela população doente

PROGRAMA DE APOIO INSTITUCIONAL PARA AÇÕES EXTENSIONISTAS DE PREVENÇÃO, CUIDADOS E COMBATE À PANDEMIA DO NOVO CORONAVÍRUS

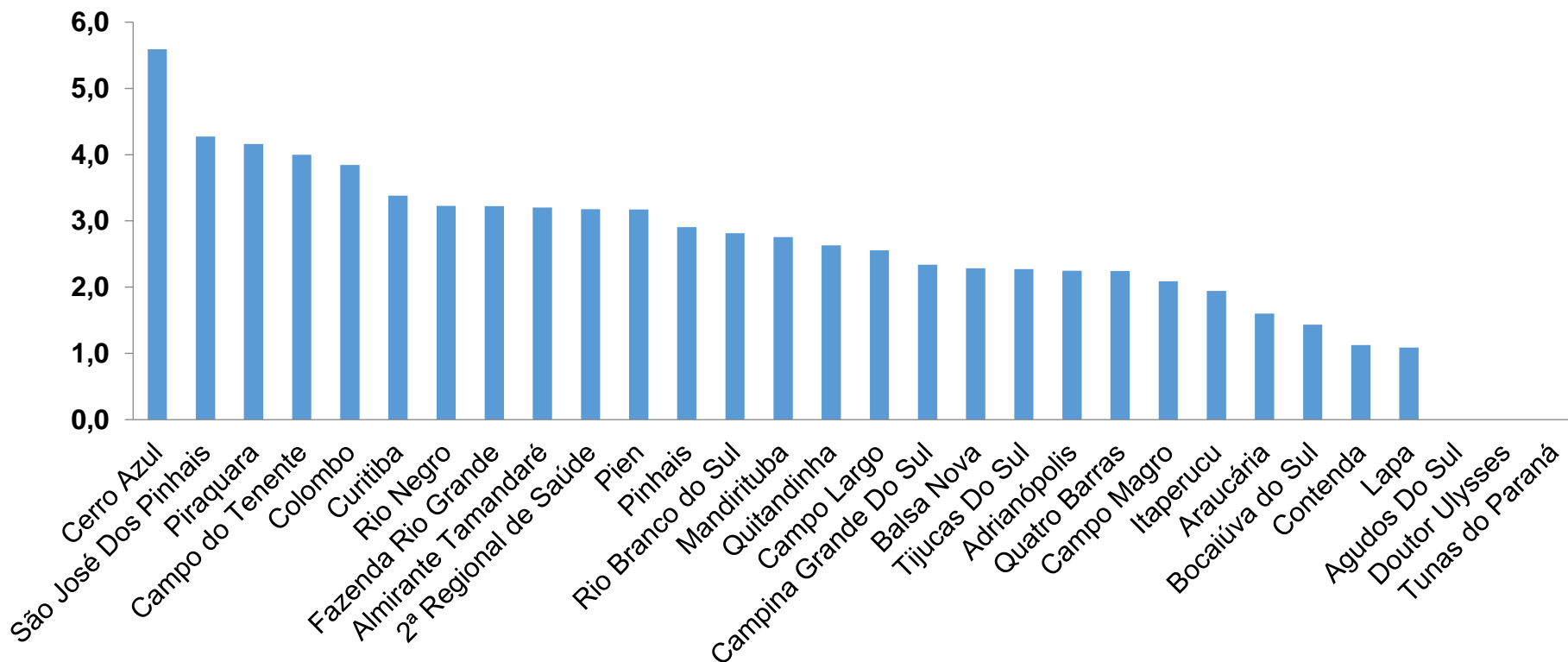
TABELA – COEFICIENTE DE MORTALIDADE – 2ª RS METROPOLITANA (CONTINUAÇÃO)

Município	População estimada 2019	Nº óbitos	Taxa mortalidade
Araucária	143.843	61	42,4
Quitandinha	19.049	8	42,0
Mandirituba	26.869	11	40,9
Balsa Nova	12.941	5	38,6
Campo do Tenente	7.971	3	37,6
Campo Magro	29.318	11	37,5
Tijucas Do Sul	16.868	6	35,6
Rio Negro	34.170	12	35,1
Bocaiúva do Sul	12.944	3	23,2
Lapa	48.163	10	20,8
Pien	12.746	2	15,7
Contenda	18.584	2	10,8
Agudos Do Sul	9.371	0	0,0
Doutor Ulysses	5.580	0	0,0
Tunas do Paraná	8.769	0	0,0

*Percentual de mortes pela população doente

PROGRAMA DE APOIO INSTITUCIONAL PARA AÇÕES EXTENSIONISTAS DE PREVENÇÃO, CUIDADOS E COMBATE À PANDEMIA DO NOVO CORONAVÍRUS

COEFICIENTE DE LETALIDADE – 2ª RS METROPOLITANA



*Percentual de mortes pela população doente

PROGRAMA DE APOIO INSTITUCIONAL PARA AÇÕES EXTENSIONISTAS DE PREVENÇÃO, CUIDADOS E COMBATE À PANDEMIA DO NOVO CORONAVÍRUS

TABELA – COEFICIENTE DE LETALIDADE – 2ª RS METROPOLITANA

Município	População doente	Nº óbitos	Taxa letalidade
Cerro Azul	161	9	5,6
São José Dos Pinhais	3605	154	4,3
Piraquara	1994	83	4,2
Campo do Tenente	75	3	4,0
Colombo	3408	131	3,8
Curitiba	36635	1239	3,4
Rio Negro	372	12	3,2
Fazenda Rio Grande	2202	71	3,2
Almirante Tamandaré	1625	52	3,2
2ª Regional de Saúde	66537	2114	3,2
Pien	63	2	3,2
Pinhais	2926	85	2,9
Rio Branco do Sul	853	24	2,8
Mandirituba	399	11	2,8
Quitandinha	304	8	2,6

*Percentual de mortes pela população doente

PROGRAMA DE APOIO INSTITUCIONAL PARA AÇÕES EXTENSIONISTAS DE PREVENÇÃO, CUIDADOS E COMBATE À PANDEMIA DO NOVO CORONAVÍRUS

TABELA – COEFICIENTE DE LETALIDADE – 2ª RS METROPOLITANA

Município	População doente	Nº óbitos	Taxa letalidade
Campo Largo	2936	75	2,6
Campina Grande Do Sul	941	22	2,3
Balsa Nova	219	5	2,3
Tijucas Do Sul	264	6	2,3
Adrianópolis	178	4	2,2
Quatro Barras	535	12	2,2
Campo Magro	527	11	2,1
Itaperucu	977	19	1,9
Araucária	3813	61	1,6
Bocaiúva do Sul	209	3	1,4
Contenda	178	2	1,1
Lapa	919	10	1,1
Agudos Do Sul	77	0	0,0
Doutor Ulysses	54	0	0,0
Tunas do Paraná	88	0	0,0

*Percentual de mortes pela população doente

PROGRAMA DE APOIO INSTITUCIONAL PARA AÇÕES EXTENSIONISTAS DE PREVENÇÃO, CUIDADOS E COMBATE À PANDEMIA DO NOVO CORONAVÍRUS

NÚMERO DE CASOS ACUMULADOS – 2ª RS METROPOLITANA

66.537

