

PROGRAMA DE APOIO INSTITUCIONAL PARA AÇÕES EXTENSIONISTAS DE PREVENÇÃO, CUIDADOS E COMBATE À PANDEMIA DO NOVO CORONAVÍRUS

CORONAVÍRUS (COVID-19)

INFORME EPIDEMIOLÓGICO

2ª REGIONAL DE SAÚDE



PANORAMA

Dados atualizados: 24/10/2020



PARANÁ

CASOS 204.651

ÓBITOS 5.043



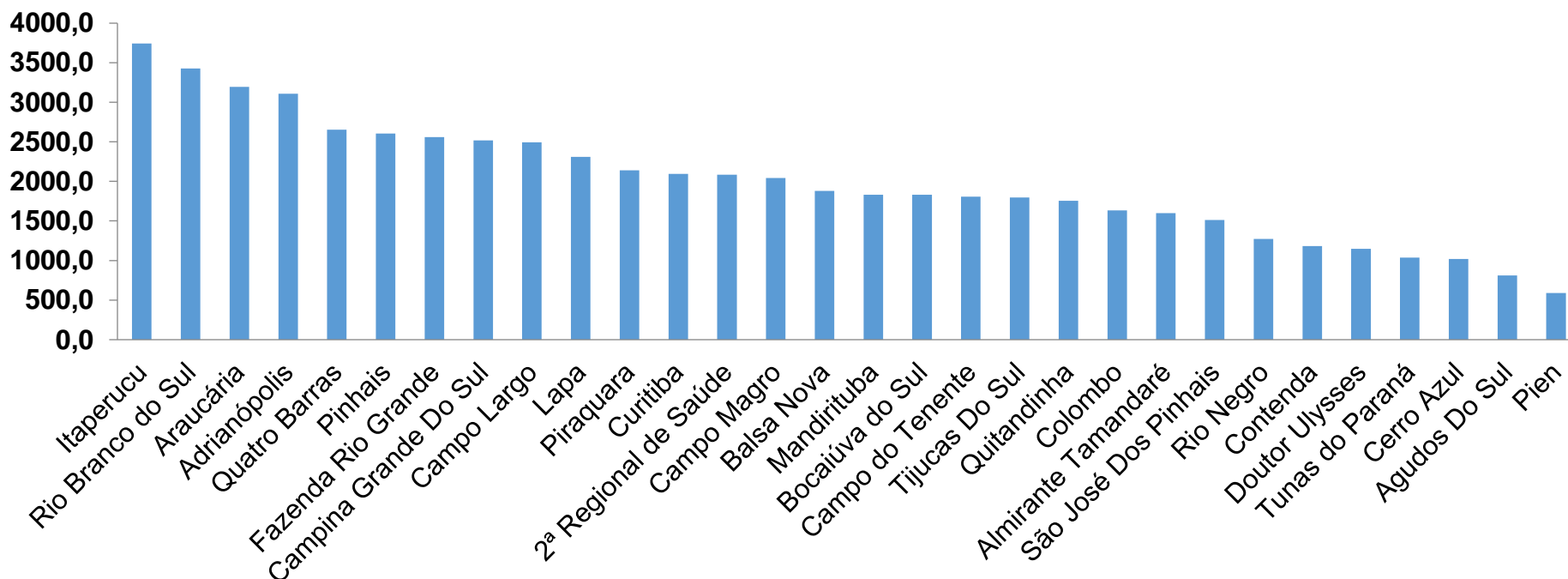
2ª REGIONAL DE SAÚDE

76.226

2.422

PROGRAMA DE APOIO INSTITUCIONAL PARA AÇÕES EXTENSIONISTAS DE PREVENÇÃO, CUIDADOS E COMBATE À PANDEMIA DO NOVO CORONAVÍRUS

COEFICIENTE DE PREVALÊNCIAS – 2ª RS METROPOLITANA



*Coeficiente por 100 mil Habitantes

PROGRAMA DE APOIO INSTITUCIONAL PARA AÇÕES EXTENSIONISTAS DE PREVENÇÃO, CUIDADOS E COMBATE À PANDEMIA DO NOVO CORONAVÍRUS

TABELA – COEFICIENTE DE PREVALÊNCIAS – 2ª RS METROPOLITANA

Município	População estimada 2019	Nº Total casos	Taxa de Prevalência
Itaperucu	28.634	1071	3740,3
Rio Branco do Sul	32.397	1110	3426,2
Araucária	143.843	4595	3194,5
Adrianópolis	5.919	184	3108,6
Quatro Barras	23.559	625	2652,9
Pinhais	132.157	3440	2603,0
Fazenda Rio Grande	100.209	2564	2558,7
Campina Grande Do Sul	43.288	1090	2518,0
Campo Largo	132.002	3292	2493,9
Lapa	48.163	1113	2310,9
Piraquara	113.036	2417	2138,3
Curitiba	1.933.105	40463	2093,2
2ª Regional de Saúde	3.654.960	76226	2085,5
Campo Magro	29.318	599	2043,1
Balsa Nova	12.941	243	1877,8

*Coeficiente por 100 mil Habitantes

PROGRAMA DE APOIO INSTITUCIONAL PARA AÇÕES EXTENSIONISTAS DE PREVENÇÃO, CUIDADOS E COMBATE À PANDEMIA DO NOVO CORONAVÍRUS

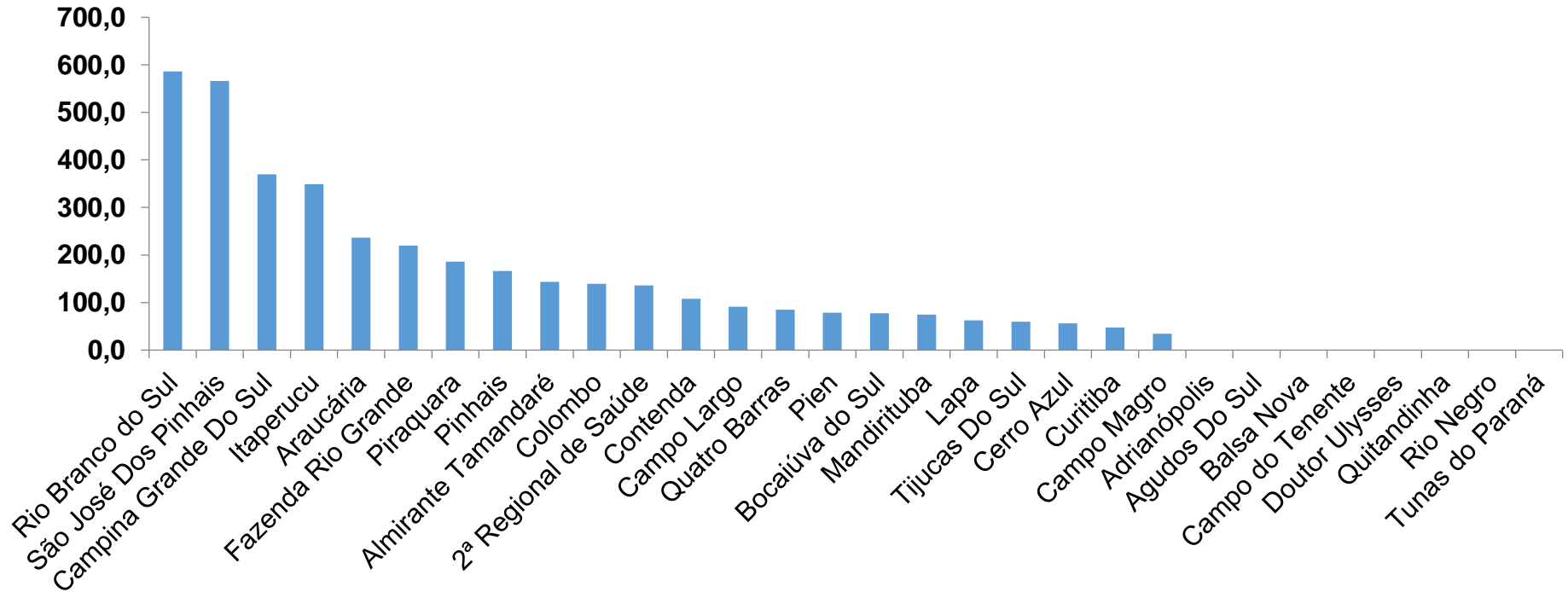
TABELA – COEFICIENTE DE PREVALÊNCIAS – 2ª RS METROPOLITANA (CONTINUAÇÃO)

Município	População estimada 2019	Nº Total casos	Taxa de Prevalência
Mandirituba	26.869	492	1831,1
Bocaiúva do Sul	12.944	237	1831,0
Campo do Tenente	7.971	144	1806,5
Tijucas Do Sul	16.868	303	1796,3
Quitandinha	19.049	334	1753,4
Colombo	243.726	3984	1634,6
Almirante Tamandaré	118.623	1898	1600,0
São José Dos Pinhais	323.340	4886	1511,1
Rio Negro	34.170	435	1273,0
Contenda	18.584	220	1183,8
Doutor Ulysses	5.580	64	1147,0
Tunas do Paraná	8.769	91	1037,7
Cerro Azul	17.779	181	1018,1
Agudos Do Sul	9.371	76	811,0
Pien	12.746	75	588,4

*Coeficiente por 100 mil Habitantes

PROGRAMA DE APOIO INSTITUCIONAL PARA AÇÕES EXTENSIONISTAS DE PREVENÇÃO, CUIDADOS E COMBATE À PANDEMIA DO NOVO CORONAVÍRUS

COEFICIENTE DE INCIDÊNCIA – 2ª RS METROPOLITANA



*Coeficiente por 1 milhão de Habitantes

PROGRAMA DE APOIO INSTITUCIONAL PARA AÇÕES EXTENSIONISTAS DE PREVENÇÃO, CUIDADOS E COMBATE À PANDEMIA DO NOVO CORONAVÍRUS

TABELA – COEFICIENTE DE INCIDÊNCIA – 2ª RS METROPOLITANA

Município	População estimada 2019	Nº casos Novos	Taxa incidência
Rio Branco do Sul	32.397	19	586,5
São José Dos Pinhais	323.340	183	566,0
Campina Grande Do Sul	43.288	16	369,6
Itaperucu	28.634	10	349,2
Araucária	143.843	34	236,4
Fazenda Rio Grande	100.209	22	219,5
Piraquara	113.036	21	185,8
Pinhais	132.157	22	166,5
Almirante Tamandaré	118.623	17	143,3
Colombo	243.726	34	139,5
2ª Regional de Saúde	3.654.960	496	135,7
Contenda	18.584	2	107,6
Campo Largo	132.002	12	90,9
Quatro Barras	23.559	2	84,9
Pien	12.746	1	78,5

*Coeficiente por 1 milhão de Habitantes

PROGRAMA DE APOIO INSTITUCIONAL PARA AÇÕES EXTENSIONISTAS DE PREVENÇÃO, CUIDADOS E COMBATE À PANDEMIA DO NOVO CORONAVÍRUS

TABELA – COEFICIENTE DE INCIDÊNCIA – 2ª RS METROPOLITANA (CONTINUAÇÃO)

Município	População estimada 2019	Nº casos Novos	Taxa incidência
Bocaiúva do Sul	12.944	1	77,3
Mandirituba	26.869	2	74,4
Lapa	48.163	3	62,3
Tijucas Do Sul	16.868	1	59,3
Cerro Azul	17.779	1	56,2
Curitiba	1.933.105	92	47,6
Campo Magro	29.318	1	34,1
Adrianópolis	5.919	0	0,0
Agudos Do Sul	9.371	0	0,0
Balsa Nova	12.941	0	0,0
Campo do Tenente	7.971	0	0,0
Doutor Ulysses	5.580	0	0,0
Quitandinha	19.049	0	0,0
Rio Negro	34.170	0	0,0
Tunas do Paraná	8.769	0	0,0

*Coeficiente por 1 milhão de Habitantes

PROGRAMA DE APOIO INSTITUCIONAL PARA AÇÕES EXTENSIONISTAS DE PREVENÇÃO, CUIDADOS E COMBATE À PANDEMIA DO NOVO CORONAVÍRUS

Censo de leitos Estabelecimento de Referência das 2ª Regional – Curitiba / Campo Largo / São José dos Pinhais



TAXA DE OCUPAÇÃO DE LEITOS

2ª RS METROPOLITANA

Dados atualizados: 23/10/2020



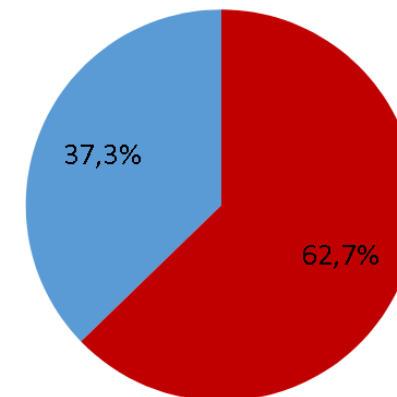
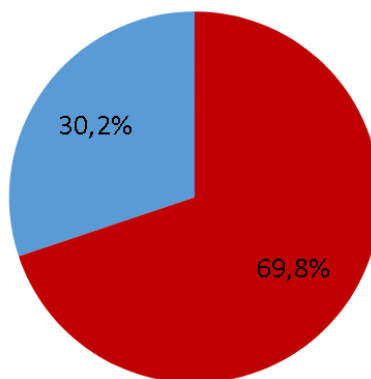
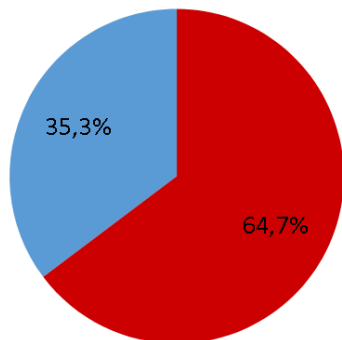
TOTAL INTERNADOS
 ALA COVID-19

TOTAL 622
 % 64,7%



LEITOS DISPONÍVEIS
 ALA COVID-19

TOTAL 339
 % 35,3%



● Tx. de ocupação de leitos total
 ● Tx. de leitos livres total

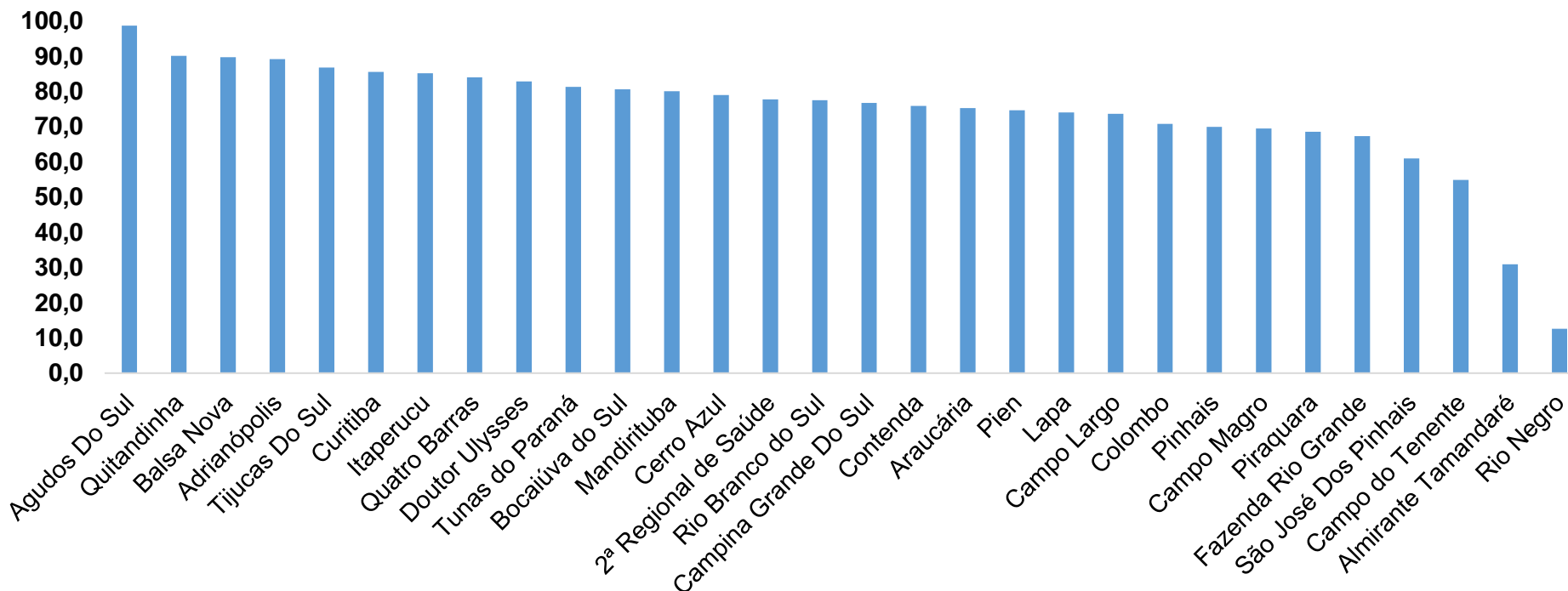
● Tx de ocupação UTI
 ● Tx de leitos livres UTI

● Tx de ocupação Enf.
 ● Tx de leitos livre Enf.

*Porcentagem Corresponde total de leitos Ocupados

PROGRAMA DE APOIO INSTITUCIONAL PARA AÇÕES EXTENSIONISTAS DE PREVENÇÃO, CUIDADOS E COMBATE À PANDEMIA DO NOVO CORONAVÍRUS

COEFICIENTE DE RECUPERADOS – 2ª RS METROPOLITANA



*Percentual de recuperados pela população doente

PROGRAMA DE APOIO INSTITUCIONAL PARA AÇÕES EXTENSIONISTAS DE PREVENÇÃO, CUIDADOS E COMBATE À PANDEMIA DO NOVO CORONAVÍRUS

TABELA – COEFICIENTE DE RECUPERADOS – 2ª RS METROPOLITANA

Município	População doente	Nº recuperados	Taxa Recuperados
Agudos Do Sul	76	75	98,7
Quitandinha	334	301	90,1
Balsa Nova	243	218	89,7
Adrianópolis	184	164	89,1
Tijucas Do Sul	303	263	86,8
Curitiba	40463	34614	85,5
Itaperucu	1071	912	85,2
Quatro Barras	625	525	84,0
Doutor Ulysses	64	53	82,8
Tunas do Paraná	91	74	81,3
Bocaiúva do Sul	237	191	80,6
Mandirituba	492	394	80,1
Cerro Azul	181	143	79,0
2ª Regional de Saúde	76226	59277	77,8
Rio Branco do Sul	1110	860	77,5

*Percentual de recuperados pela população doente

PROGRAMA DE APOIO INSTITUCIONAL PARA AÇÕES EXTENSIONISTAS DE PREVENÇÃO, CUIDADOS E COMBATE À PANDEMIA DO NOVO CORONAVÍRUS

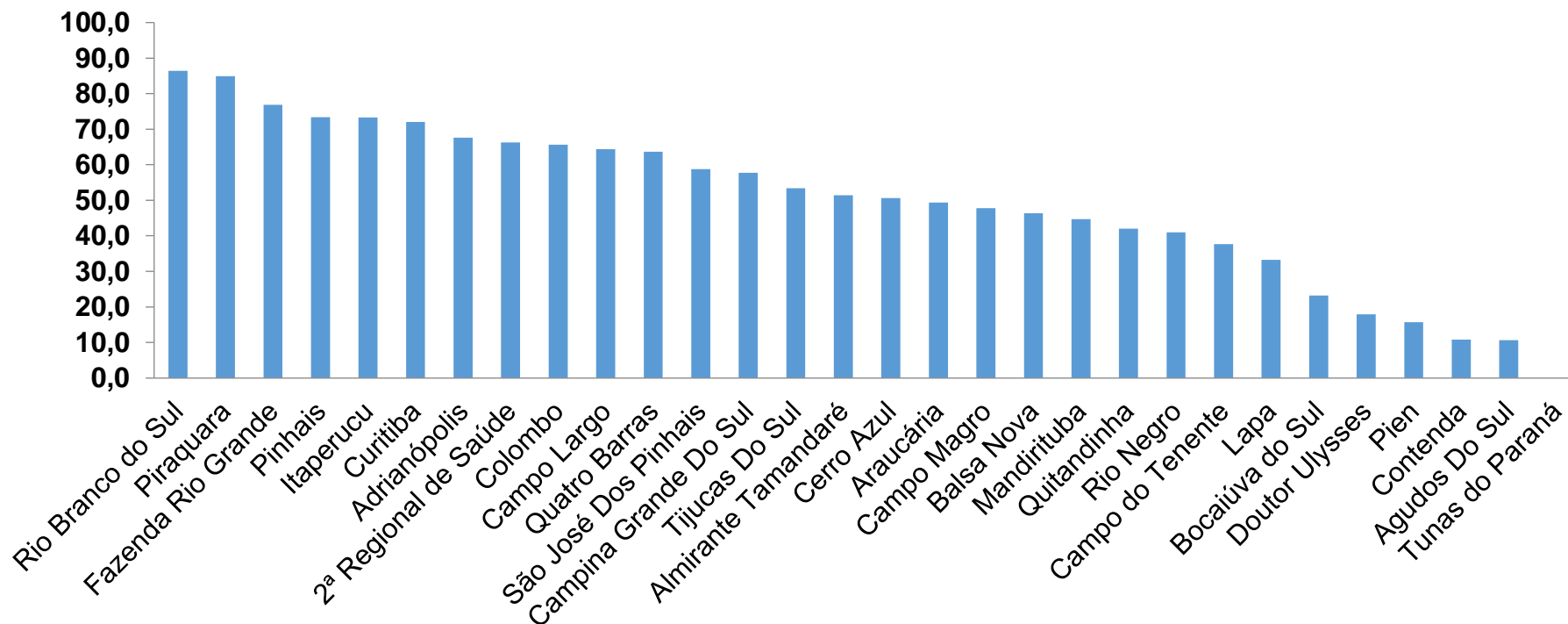
TABELA – COEFICIENTE DE RECUPERADOS – 2ª RS METROPOLITANA (CONTINUAÇÃO)

Município	População doente	Nº recuperados	Taxa Recuperados
Campina Grande Do Sul	1090	836	76,7
Contenda	220	167	75,9
Araucária	4595	3458	75,3
Pien	75	56	74,7
Lapa	1113	824	74,0
Campo Largo	3292	2425	73,7
Colombo	3984	2821	70,8
Pinhais	3440	2406	69,9
Campo Magro	599	416	69,4
Piraquara	2417	1656	68,5
Fazenda Rio Grande	2564	1725	67,3
São José Dos Pinhais	4886	2979	61,0
Campo do Tenente	144	79	54,9
Almirante Tamandaré	1898	587	30,9
Rio Negro	435	55	12,6

*Percentual de recuperados pela população doente

PROGRAMA DE APOIO INSTITUCIONAL PARA AÇÕES EXTENSIONISTAS DE PREVENÇÃO, CUIDADOS E COMBATE À PANDEMIA DO NOVO CORONAVÍRUS

COEFICIENTE DE MORTALIDADE – 2ª RS METROPOLITANA



*Percentual de mortes pela população doente

PROGRAMA DE APOIO INSTITUCIONAL PARA AÇÕES EXTENSIONISTAS DE PREVENÇÃO, CUIDADOS E COMBATE À PANDEMIA DO NOVO CORONAVÍRUS

TABELA – COEFICIENTE DE MORTALIDADE – 2ª RS METROPOLITANA

Município	População estimada 2019	Nº óbitos	Taxa mortalidade
Rio Branco do Sul	32.397	28	86,4
Piraquara	113.036	96	84,9
Fazenda Rio Grande	100.209	77	76,8
Pinhais	132.157	97	73,4
Itaperucu	28.634	21	73,3
Curitiba	1.933.105	1392	72,0
Adrianópolis	5.919	4	67,6
2ª Regional de Saúde	3.654.960	2422	66,3
Colombo	243.726	160	65,6
Campo Largo	132.002	85	64,4
Quatro Barras	23.559	15	63,7
São José Dos Pinhais	323.340	190	58,8
Campina Grande Do Sul	43.288	25	57,8
Tijucas Do Sul	16.868	9	53,4
Almirante Tamandaré	118.623	61	51,4

*Percentual de mortes pela população doente

PROGRAMA DE APOIO INSTITUCIONAL PARA AÇÕES EXTENSIONISTAS DE PREVENÇÃO, CUIDADOS E COMBATE À PANDEMIA DO NOVO CORONAVÍRUS

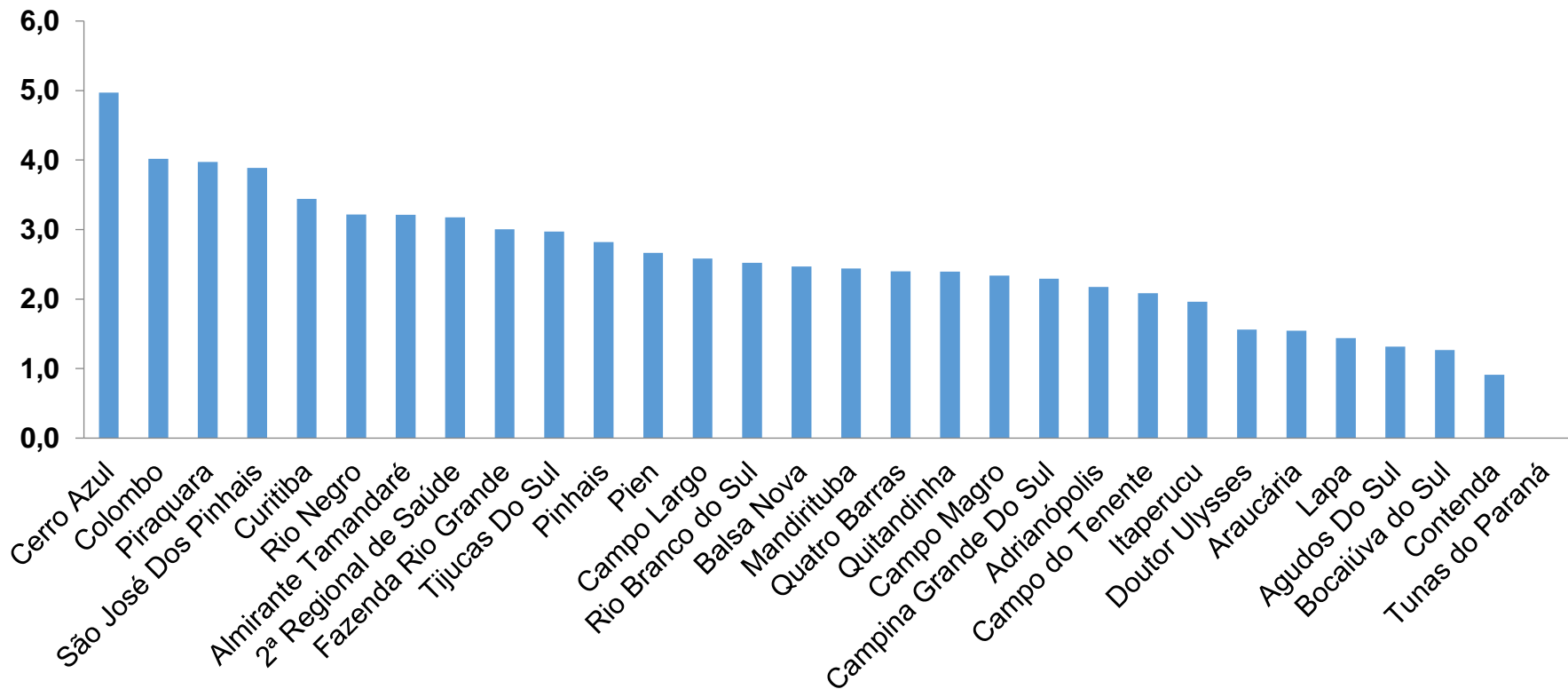
TABELA – COEFICIENTE DE MORTALIDADE – 2ª RS METROPOLITANA (CONTINUAÇÃO)

Município	População estimada 2019	Nº óbitos	Taxa mortalidade
Cerro Azul	17.779	9	50,6
Araucária	143.843	71	49,4
Campo Magro	29.318	14	47,8
Balsa Nova	12.941	6	46,4
Mandirituba	26.869	12	44,7
Quitandinha	19.049	8	42,0
Rio Negro	34.170	14	41,0
Campo do Tenente	7.971	3	37,6
Lapa	48.163	16	33,2
Bocaiúva do Sul	12.944	3	23,2
Doutor Ulysses	5.580	1	17,9
Pien	12.746	2	15,7
Contenda	18.584	2	10,8
Agudos Do Sul	9.371	1	10,7
Tunas do Paraná	8.769	0	0,0

*Percentual de mortes pela população doente

PROGRAMA DE APOIO INSTITUCIONAL PARA AÇÕES EXTENSIONISTAS DE PREVENÇÃO, CUIDADOS E COMBATE À PANDEMIA DO NOVO CORONAVÍRUS

COEFICIENTE DE LETALIDADE – 2ª RS METROPOLITANA



*Percentual de mortes pela população doente

PROGRAMA DE APOIO INSTITUCIONAL PARA AÇÕES EXTENSIONISTAS DE PREVENÇÃO, CUIDADOS E COMBATE À PANDEMIA DO NOVO CORONAVÍRUS

TABELA – COEFICIENTE DE LETALIDADE – 2ª RS METROPOLITANA

Município	População doente	Nº óbitos	Taxa letalidade
Cerro Azul	181	9	5,0
Colombo	3984	160	4,0
Piraquara	2417	96	4,0
São José Dos Pinhais	4886	190	3,9
Curitiba	40463	1392	3,4
Rio Negro	435	14	3,2
Almirante Tamandaré	1898	61	3,2
2ª Regional de Saúde	76226	2422	3,2
Fazenda Rio Grande	2564	77	3,0
Tijucas Do Sul	303	9	3,0
Pinhais	3440	97	2,8
Pien	75	2	2,7
Campo Largo	3292	85	2,6
Rio Branco do Sul	1110	28	2,5
Balsa Nova	243	6	2,5

*Percentual de mortes pela população doente

PROGRAMA DE APOIO INSTITUCIONAL PARA AÇÕES EXTENSIONISTAS DE PREVENÇÃO, CUIDADOS E COMBATE À PANDEMIA DO NOVO CORONAVÍRUS

TABELA – COEFICIENTE DE LETALIDADE – 2ª RS METROPOLITANA

Município	População doente	Nº óbitos	Taxa letalidade
Mandirituba	492	12	2,4
Quatro Barras	625	15	2,4
Quitandinha	334	8	2,4
Campo Magro	599	14	2,3
Campina Grande Do Sul	1090	25	2,3
Adrianópolis	184	4	2,2
Campo do Tenente	144	3	2,1
Itaperucu	1071	21	2,0
Doutor Ulysses	64	1	1,6
Araucária	4595	71	1,5
Lapa	1113	16	1,4
Agudos Do Sul	76	1	1,3
Bocaiúva do Sul	237	3	1,3
Contenda	220	2	0,9
Tunas do Paraná	91	0	0,0

*Percentual de mortes pela população doente

PROGRAMA DE APOIO INSTITUCIONAL PARA AÇÕES EXTENSIONISTAS DE PREVENÇÃO, CUIDADOS E COMBATE À PANDEMIA DO NOVO CORONAVÍRUS

NÚMERO DE CASOS ACUMULADOS – 2ª RS METROPOLITANA

76.226

