

PROGRAMA DE APOIO INSTITUCIONAL PARA AÇÕES EXTENSIONISTAS DE PREVENÇÃO, CUIDADOS E COMBATE À PANDEMIA DO NOVO CORONAVÍRUS

CORONAVÍRUS (COVID-19)

INFORME EPIDEMIOLÓGICO

2ª REGIONAL DE SAÚDE



PANORAMA

Dados atualizados: 24/09/2020



PARANÁ

CASOS 168.717

ÓBITOS 4.237



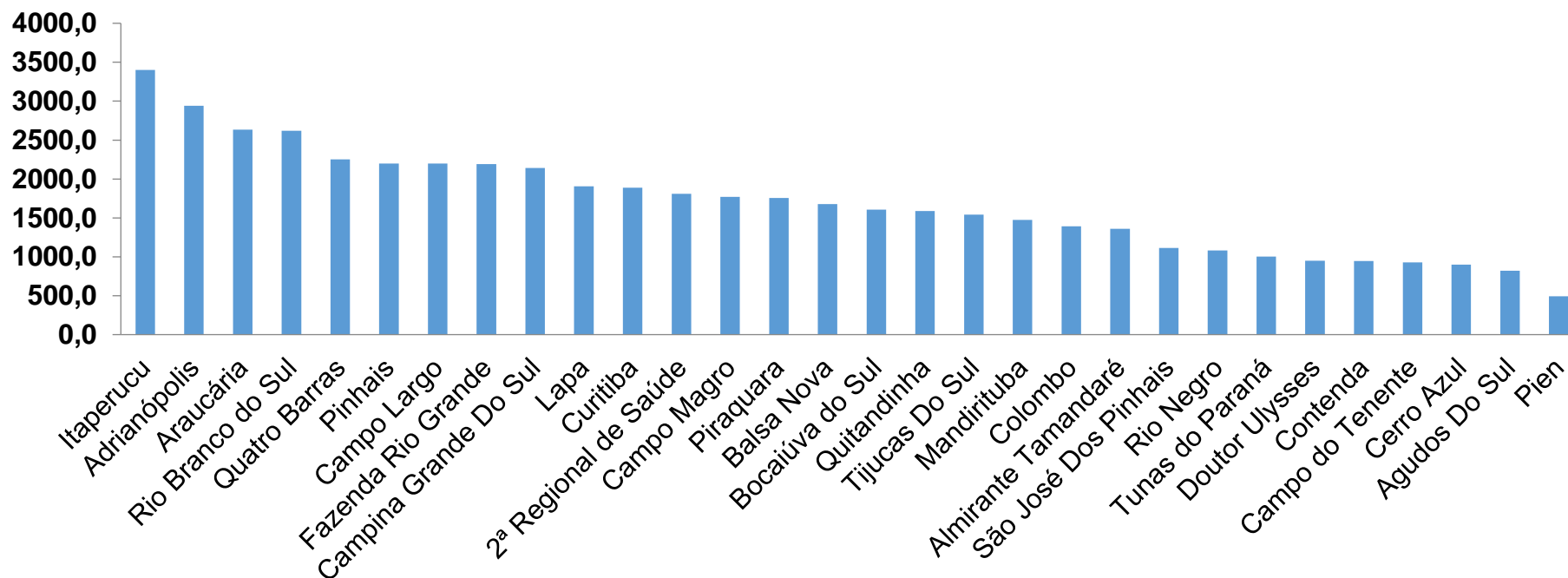
2ª REGIONAL DE SAÚDE

66.209

2.102

PROGRAMA DE APOIO INSTITUCIONAL PARA AÇÕES EXTENSIONISTAS DE PREVENÇÃO, CUIDADOS E COMBATE À PANDEMIA DO NOVO CORONAVÍRUS

COEFICIENTE DE PREVALÊNCIAS – 2ª RS METROPOLITANA



*Coeficiente por 100 mil Habitantes

PROGRAMA DE APOIO INSTITUCIONAL PARA AÇÕES EXTENSIONISTAS DE PREVENÇÃO, CUIDADOS E COMBATE À PANDEMIA DO NOVO CORONAVÍRUS

TABELA – COEFICIENTE DE PREVALÊNCIAS – 2ª RS METROPOLITANA

Município	População estimada 2019	Nº Total casos	Taxa de Prevalência
Itaperucu	28.634	974	3401,6
Adrianópolis	5.919	174	2939,7
Araucária	143.843	3788	2633,4
Rio Branco do Sul	32.397	849	2620,6
Quatro Barras	23.559	531	2253,9
Pinhais	132.157	2907	2199,7
Campo Largo	132.002	2901	2197,7
Fazenda Rio Grande	100.209	2195	2190,4
Campina Grande Do Sul	43.288	927	2141,5
Lapa	48.163	918	1906,0
Curitiba	1.933.105	36488	1887,5
2ª Regional de Saúde	3.654.960	66209	1811,5
Campo Magro	29.318	519	1770,2
Piraquara	113.036	1987	1757,8
Balsa Nova	12.941	217	1676,8

*Coeficiente por 100 mil Habitantes

PROGRAMA DE APOIO INSTITUCIONAL PARA AÇÕES EXTENSIONISTAS DE PREVENÇÃO, CUIDADOS E COMBATE À PANDEMIA DO NOVO CORONAVÍRUS

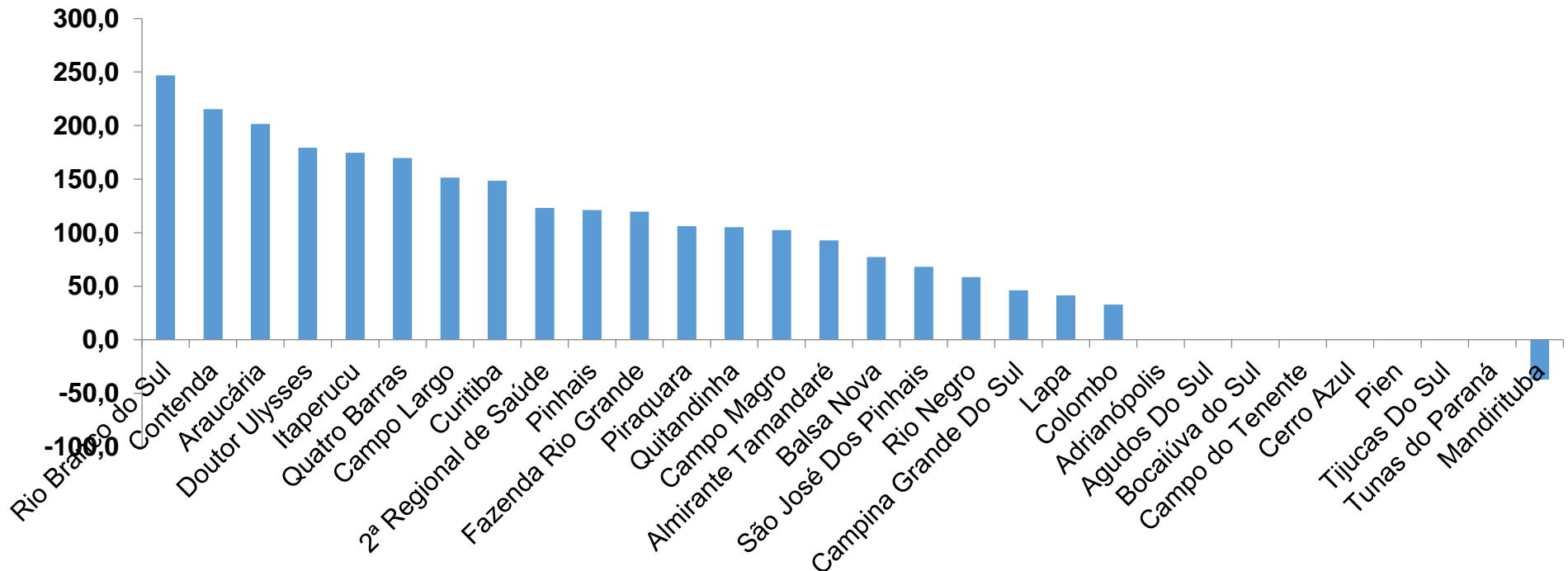
TABELA – COEFICIENTE DE PREVALÊNCIAS – 2ª RS METROPOLITANA (CONTINUAÇÃO)

Município	População estimada 2019	Nº Total casos	Taxa de Prevalência
Bocaiúva do Sul	12.944	208	1606,9
Quitandinha	19.049	303	1590,6
Tijucas Do Sul	16.868	260	1541,4
Mandirituba	26.869	396	1473,8
Colombo	243.726	3392	1391,7
Almirante Tamandaré	118.623	1615	1361,5
São José Dos Pinhais	323.340	3599	1113,1
Rio Negro	34.170	370	1082,8
Tunas do Paraná	8.769	88	1003,5
Doutor Ulysses	5.580	53	949,8
Contenda	18.584	176	947,1
Campo do Tenente	7.971	74	928,4
Cerro Azul	17.779	160	899,9
Agudos Do Sul	9.371	77	821,7
Pien	12.746	63	494,3

*Coeficiente por 100 mil Habitantes

PROGRAMA DE APOIO INSTITUCIONAL PARA AÇÕES EXTENSIONISTAS DE PREVENÇÃO, CUIDADOS E COMBATE À PANDEMIA DO NOVO CORONAVÍRUS

COEFICIENTE DE INCIDÊNCIA – 2ª RS METROPOLITANA



*Coeficiente por 1 milhão de Habitantes

PROGRAMA DE APOIO INSTITUCIONAL PARA AÇÕES EXTENSIONISTAS DE PREVENÇÃO, CUIDADOS E COMBATE À PANDEMIA DO NOVO CORONAVÍRUS

TABELA – COEFICIENTE DE INCIDÊNCIA – 2ª RS METROPOLITANA

Município	População estimada 2019	Nº casos Novos	Taxa incidência
Rio Branco do Sul	32.397	8	246,9
Contenda	18.584	4	215,2
Araucária	143.843	29	201,6
Doutor Ulysses	5.580	1	179,2
Itaperucu	28.634	5	174,6
Quatro Barras	23.559	4	169,8
Campo Largo	132.002	20	151,5
Curitiba	1.933.105	287	148,5
2ª Regional de Saúde	3.654.960	450	123,1
Pinhais	132.157	16	121,1
Fazenda Rio Grande	100.209	12	119,7
Piraquara	113.036	12	106,2
Quitandinha	19.049	2	105,0
Campo Magro	29.318	3	102,3
Almirante Tamandaré	118.623	11	92,7

*Coeficiente por 1 milhão de Habitantes

PROGRAMA DE APOIO INSTITUCIONAL PARA AÇÕES EXTENSIONISTAS DE PREVENÇÃO, CUIDADOS E COMBATE À PANDEMIA DO NOVO CORONAVÍRUS

TABELA – COEFICIENTE DE INCIDÊNCIA – 2ª RS METROPOLITANA (CONTINUAÇÃO)

Município	População estimada 2019	Nº casos Novos	Taxa incidência
Balsa Nova	12.941	1	77,3
São José Dos Pinhais	323.340	22	68,0
Rio Negro	34.170	2	58,5
Campina Grande Do Sul	43.288	2	46,2
Lapa	48.163	2	41,5
Colombo	243.726	8	32,8
Adrianópolis	5.919	0	0,0
Agudos Do Sul	9.371	0	0,0
Bocaiúva do Sul	12.944	0	0,0
Campo do Tenente	7.971	0	0,0
Cerro Azul	17.779	0	0,0
Pien	12.746	0	0,0
Tijucas Do Sul	16.868	0	0,0
Tunas do Paraná	8.769	0	0,0
Mandirituba	26.869	-1	-37,2

*Coeficiente por 1 milhão de Habitantes

PROGRAMA DE APOIO INSTITUCIONAL PARA AÇÕES EXTENSIONISTAS DE PREVENÇÃO, CUIDADOS E COMBATE À PANDEMIA DO NOVO CORONAVÍRUS

Censo de leitos Estabelecimento de Referência das 2ª Regional – Curitiba / Campo Largo / São José dos Pinhais



TAXA DE OCUPAÇÃO DE LEITOS

2ª RS METROPOLITANA

Dados atualizados: 24/09/2020



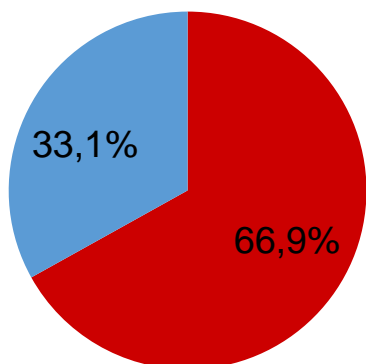
TOTAL INTERNADOS
ALA COVID-19

TOTAL 714
% 66,9%

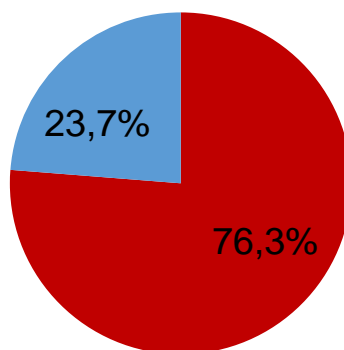


LEITOS DISPONÍVEIS
ALA COVID-19

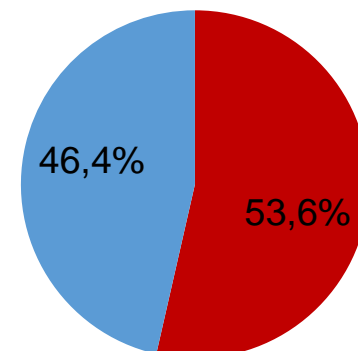
TOTAL 353
% 33,1%



■ Tx. de ocupação de leitos total
■ Tx. de leitos livres total



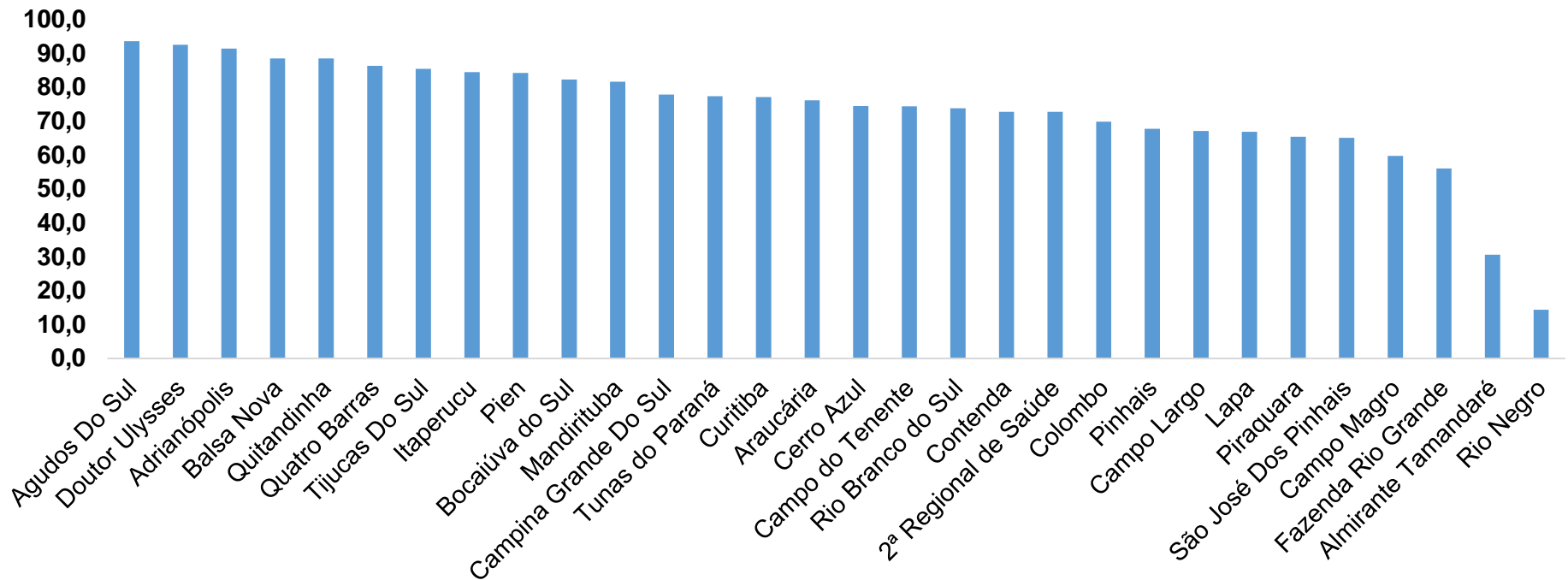
■ Tx de ocupação UTI
■ Tx de leitos livres UTI



■ Tx de ocupação Enf.
■ Tx de leitos livre Enf.

PROGRAMA DE APOIO INSTITUCIONAL PARA AÇÕES EXTENSIONISTAS DE PREVENÇÃO, CUIDADOS E COMBATE À PANDEMIA DO NOVO CORONAVÍRUS

COEFICIENTE DE RECUPERADOS – 2ª RS METROPOLITANA



*Percentual de recuperados pela população doente

PROGRAMA DE APOIO INSTITUCIONAL PARA AÇÕES EXTENSIONISTAS DE PREVENÇÃO, CUIDADOS E COMBATE À PANDEMIA DO NOVO CORONAVÍRUS

TABELA – COEFICIENTE DE RECUPERADOS – 2ª RS METROPOLITANA

Município	População doente	Nº recuperados	Taxa Recuperados
Agudos Do Sul	77	72	93,5
Doutor Ulysses	53	49	92,5
Adrianópolis	174	159	91,4
Balsa Nova	217	192	88,5
Quitandinha	303	268	88,4
Quatro Barras	531	458	86,3
Tijucas Do Sul	260	222	85,4
Itaperucu	974	822	84,4
Pien	63	53	84,1
Bocaiúva do Sul	208	171	82,2
Mandirituba	396	323	81,6
Campina Grande Do Sul	927	721	77,8
Tunas do Paraná	88	68	77,3
Curitiba	36488	28125	77,1
Araucária	3788	2882	76,1

*Percentual de recuperados pela população doente

PROGRAMA DE APOIO INSTITUCIONAL PARA AÇÕES EXTENSIONISTAS DE PREVENÇÃO, CUIDADOS E COMBATE À PANDEMIA DO NOVO CORONAVÍRUS

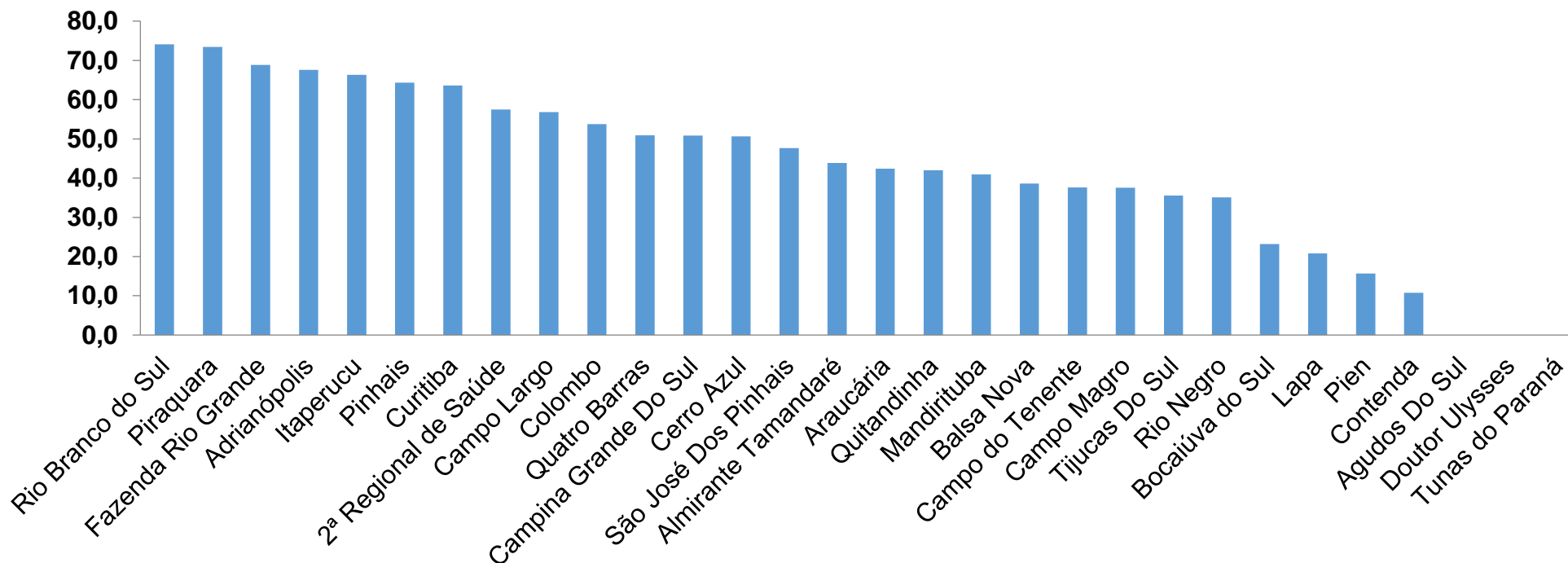
TABELA – COEFICIENTE DE RECUPERADOS – 2ª RS METROPOLITANA (CONTINUAÇÃO)

Município	População doente	Nº recuperados	Taxa Recuperados
Cerro Azul	160	119	74,4
Campo do Tenente	74	55	74,3
Rio Branco do Sul	849	626	73,7
Contenda	176	128	72,7
2ª Regional de Saúde	66209	48130	72,7
Colombo	3392	2367	69,8
Pinhais	2907	1968	67,7
Campo Largo	2901	1945	67,0
Lapa	918	613	66,8
Piraquara	1987	1298	65,3
São José Dos Pinhais	3599	2340	65,0
Campo Magro	519	310	59,7
Fazenda Rio Grande	2195	1229	56,0
Almirante Tamandaré	1615	494	30,6
Rio Negro	370	53	14,3

*Percentual de recuperados pela população doente

PROGRAMA DE APOIO INSTITUCIONAL PARA AÇÕES EXTENSIONISTAS DE PREVENÇÃO, CUIDADOS E COMBATE À PANDEMIA DO NOVO CORONAVÍRUS

COEFICIENTE DE MORTALIDADE – 2ª RS METROPOLITANA



*Percentual de mortes pela população doente

PROGRAMA DE APOIO INSTITUCIONAL PARA AÇÕES EXTENSIONISTAS DE PREVENÇÃO, CUIDADOS E COMBATE À PANDEMIA DO NOVO CORONAVÍRUS

TABELA – COEFICIENTE DE MORTALIDADE – 2ª RS METROPOLITANA

Município	População estimada 2019	Nº óbitos	Taxa mortalidade
Rio Branco do Sul	32.397	24	74,1
Piraquara	113.036	83	73,4
Fazenda Rio Grande	100.209	69	68,9
Adrianópolis	5.919	4	67,6
Itaperucu	28.634	19	66,4
Pinhais	132.157	85	64,3
Curitiba	1.933.105	1229	63,6
2ª Regional de Saúde	3.654.960	2102	57,5
Campo Largo	132.002	75	56,8
Colombo	243.726	131	53,7
Quatro Barras	23.559	12	50,9
Campina Grande Do Sul	43.288	22	50,8
Cerro Azul	17.779	9	50,6
São José Dos Pinhais	323.340	154	47,6
Almirante Tamandaré	118.623	52	43,8

*Percentual de mortes pela população doente

PROGRAMA DE APOIO INSTITUCIONAL PARA AÇÕES EXTENSIONISTAS DE PREVENÇÃO, CUIDADOS E COMBATE À PANDEMIA DO NOVO CORONAVÍRUS

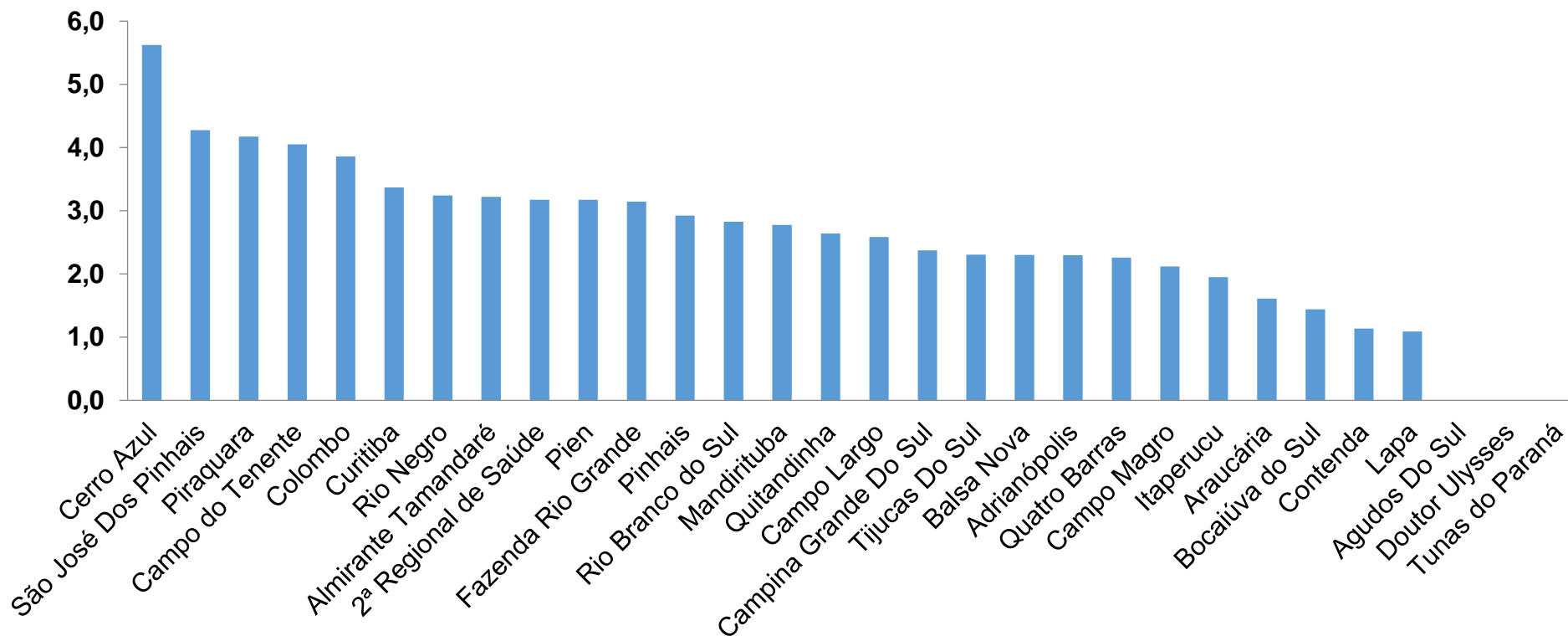
TABELA – COEFICIENTE DE MORTALIDADE – 2ª RS METROPOLITANA (CONTINUAÇÃO)

Município	População estimada 2019	Nº óbitos	Taxa mortalidade
Araucária	143.843	61	42,4
Quitandinha	19.049	8	42,0
Mandirituba	26.869	11	40,9
Balsa Nova	12.941	5	38,6
Campo do Tenente	7.971	3	37,6
Campo Magro	29.318	11	37,5
Tijucas Do Sul	16.868	6	35,6
Rio Negro	34.170	12	35,1
Bocaiúva do Sul	12.944	3	23,2
Lapa	48.163	10	20,8
Pien	12.746	2	15,7
Contenda	18.584	2	10,8
Agudos Do Sul	9.371	0	0,0
Doutor Ulysses	5.580	0	0,0
Tunas do Paraná	8.769	0	0,0

*Percentual de mortes pela população doente

PROGRAMA DE APOIO INSTITUCIONAL PARA AÇÕES EXTENSIONISTAS DE PREVENÇÃO, CUIDADOS E COMBATE À PANDEMIA DO NOVO CORONAVÍRUS

COEFICIENTE DE LETALIDADE – 2ª RS METROPOLITANA



*Percentual de mortes pela população doente

PROGRAMA DE APOIO INSTITUCIONAL PARA AÇÕES EXTENSIONISTAS DE PREVENÇÃO, CUIDADOS E COMBATE À PANDEMIA DO NOVO CORONAVÍRUS

TABELA – COEFICIENTE DE LETALIDADE – 2ª RS METROPOLITANA

Município	População doente	Nº óbitos	Taxa letalidade
Cerro Azul	160	9	5,6
São José Dos Pinhais	3599	154	4,3
Piraquara	1987	83	4,2
Campo do Tenente	74	3	4,1
Colombo	3392	131	3,9
Curitiba	36488	1229	3,4
Rio Negro	370	12	3,2
Almirante Tamandaré	1615	52	3,2
2ª Regional de Saúde	66209	2102	3,2
Pien	63	2	3,2
Fazenda Rio Grande	2195	69	3,1
Pinhais	2907	85	2,9
Rio Branco do Sul	849	24	2,8
Mandirituba	396	11	2,8
Quitandinha	303	8	2,6

*Percentual de mortes pela população doente

PROGRAMA DE APOIO INSTITUCIONAL PARA AÇÕES EXTENSIONISTAS DE PREVENÇÃO, CUIDADOS E COMBATE À PANDEMIA DO NOVO CORONAVÍRUS

TABELA – COEFICIENTE DE LETALIDADE – 2ª RS METROPOLITANA

Município	População doente	Nº óbitos	Taxa letalidade
Campo Largo	2901	75	2,6
Campina Grande Do Sul	927	22	2,4
Tijucas Do Sul	260	6	2,3
Balsa Nova	217	5	2,3
Adrianópolis	174	4	2,3
Quatro Barras	531	12	2,3
Campo Magro	519	11	2,1
Itaperucu	974	19	2,0
Araucária	3788	61	1,6
Bocaiúva do Sul	208	3	1,4
Contenda	176	2	1,1
Lapa	918	10	1,1
Agudos Do Sul	77	0	0,0
Doutor Ulysses	53	0	0,0
Tunas do Paraná	88	0	0,0

*Percentual de mortes pela população doente

PROGRAMA DE APOIO INSTITUCIONAL PARA AÇÕES EXTENSIONISTAS DE PREVENÇÃO, CUIDADOS E COMBATE À PANDEMIA DO NOVO CORONAVÍRUS

NÚMERO DE CASOS ACUMULADOS – 2ª RS METROPOLITANA

66.209

