

PROGRAMA DE APOIO INSTITUCIONAL PARA AÇÕES EXTENSIONISTAS DE PREVENÇÃO, CUIDADOS E COMBATE À PANDEMIA DO NOVO CORONAVÍRUS

# CORONAVÍRUS (COVID-19)

## INFORME EPIDEMIOLÓGICO

2ª REGIONAL DE SAÚDE



## PANORAMA

Dados atualizados: 23/11/2020



PARANÁ

CASOS 254.880

ÓBITOS 5.827



2ª REGIONAL DE SAÚDE

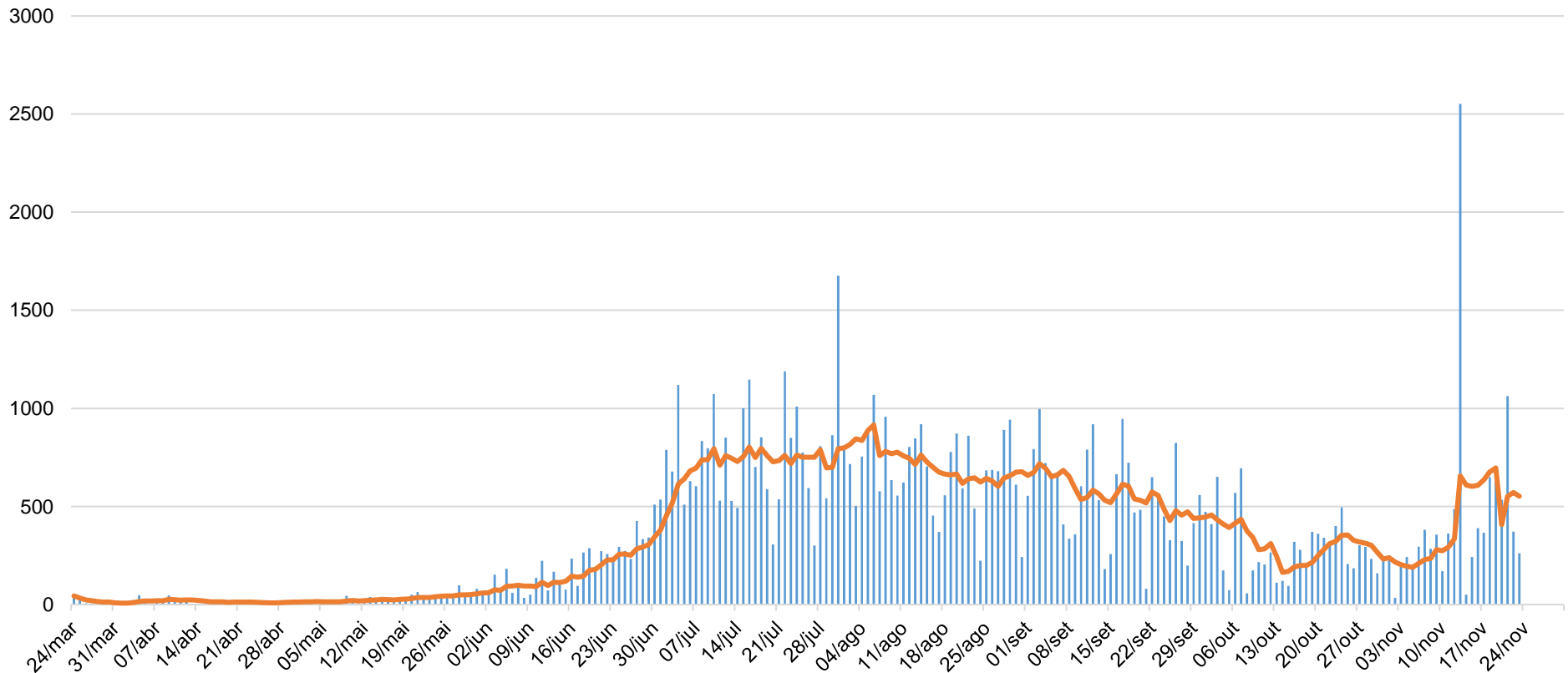
88.223

2.741

PROGRAMA DE APOIO INSTITUCIONAL PARA AÇÕES EXTENSIONISTAS DE PREVENÇÃO, CUIDADOS E COMBATE À PANDEMIA DO NOVO CORONAVÍRUS

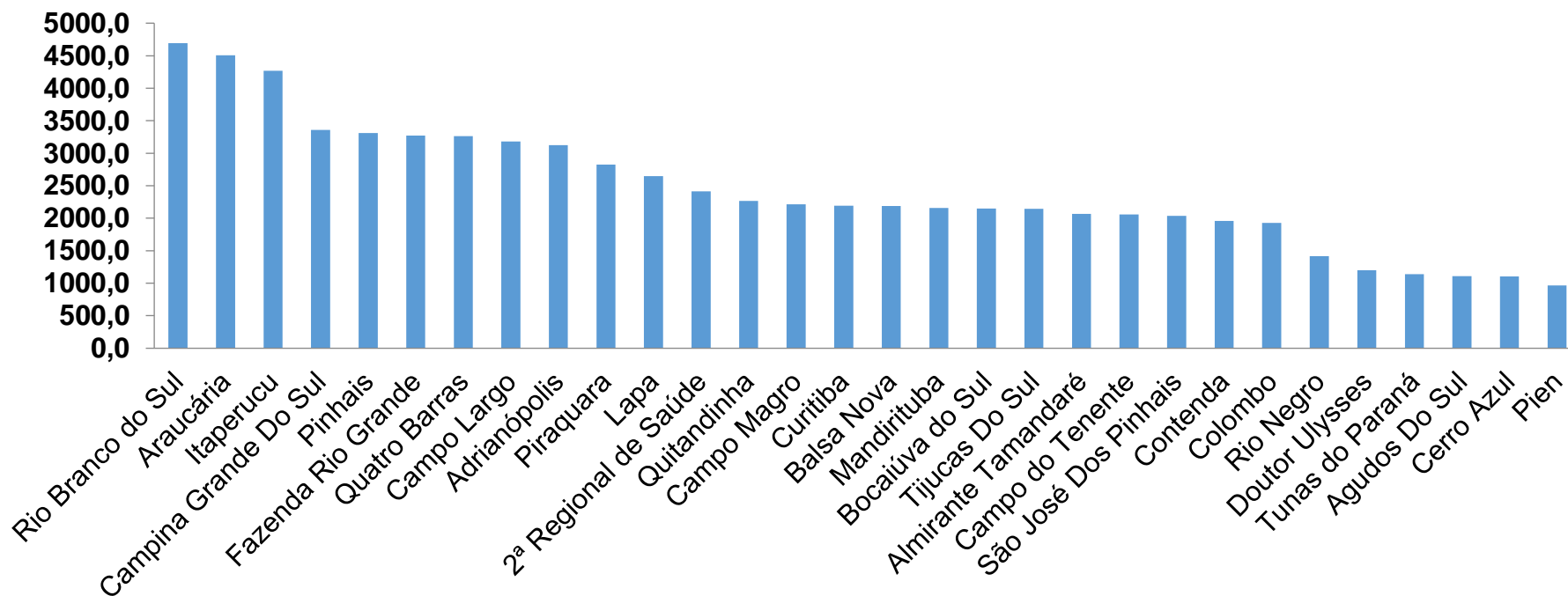
## MÉDIA MÓVEL DE CASOS POR DIA – 2ª RS CURITIBA

Média Móvel de 7 dias: 553



PROGRAMA DE APOIO INSTITUCIONAL PARA AÇÕES EXTENSIONISTAS DE PREVENÇÃO, CUIDADOS E COMBATE À PANDEMIA DO NOVO CORONAVÍRUS

## COEFICIENTE DE PREVALÊNCIAS – 2ª RS METROPOLITANA



\*Coeficiente por 100 mil Habitantes

PROGRAMA DE APOIO INSTITUCIONAL PARA AÇÕES EXTENSIONISTAS DE PREVENÇÃO, CUIDADOS E COMBATE À PANDEMIA DO NOVO CORONAVÍRUS

## TABELA – COEFICIENTE DE PREVALÊNCIAS – 2ª RS METROPOLITANA

Município	População estimada 2019	Nº Total casos	Taxa de Prevalência
Rio Branco do Sul	32.397	1521	4694,9
Araucária	143.843	6481	4505,6
Itaperucu	28.634	1222	4267,7
Campina Grande Do Sul	43.288	1454	3358,9
Pinhais	132.157	4376	3311,2
Fazenda Rio Grande	100.209	3280	3273,2
Quatro Barras	23.559	769	3264,1
Campo Largo	132.002	4197	3179,5
Adrianópolis	5.919	185	3125,5
Piraquara	113.036	3192	2823,9
Lapa	48.163	1275	2647,3
<b>2ª Regional de Saúde</b>	<b>3.654.960</b>	<b>88223</b>	<b>2413,8</b>
Quitandinha	19.049	432	2267,8
Campo Magro	29.318	649	2213,7
Curitiba	1.933.105	42357	2191,1

\*Coeficiente por 100 mil Habitantes

PROGRAMA DE APOIO INSTITUCIONAL PARA AÇÕES EXTENSIONISTAS DE PREVENÇÃO, CUIDADOS E COMBATE À PANDEMIA DO NOVO CORONAVÍRUS

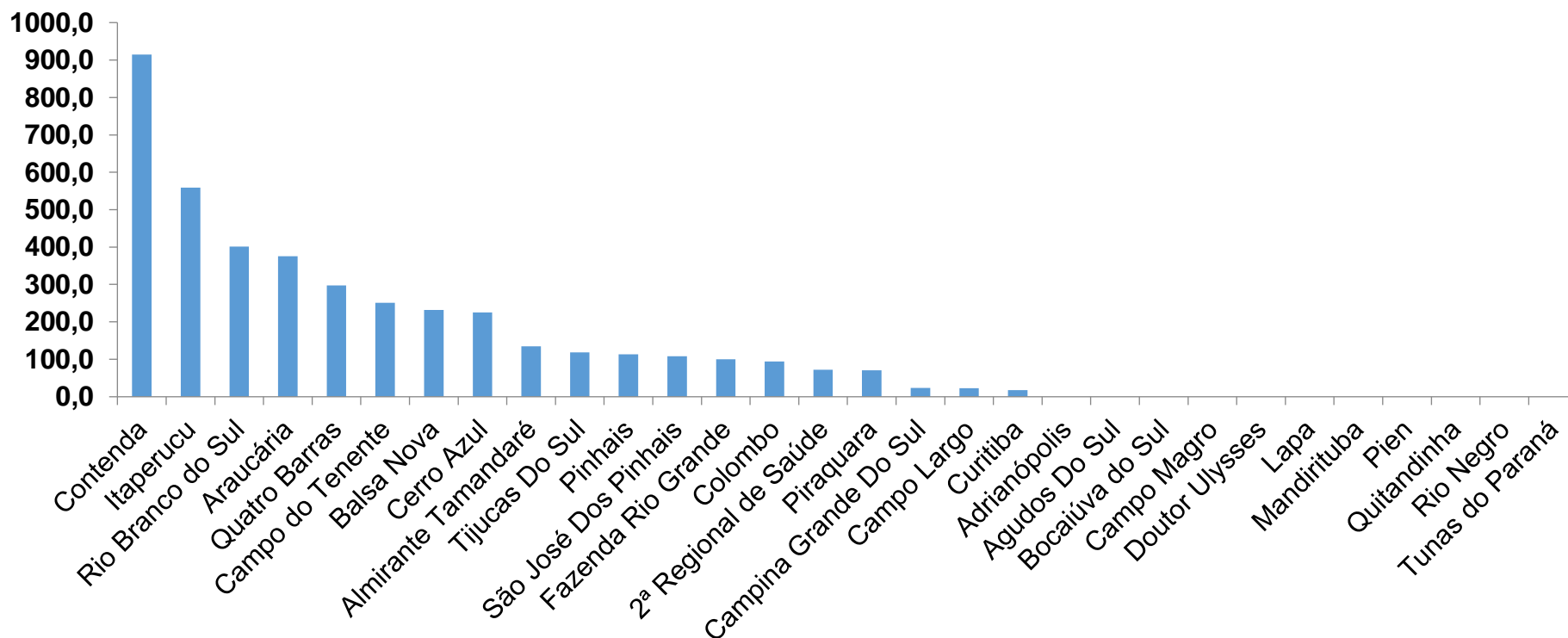
## TABELA – COEFICIENTE DE PREVALÊNCIAS – 2ª RS METROPOLITANA (CONTINUAÇÃO)

Município	População estimada 2019	Nº Total casos	Taxa de Prevalência
Balsa Nova	12.941	283	2186,8
Mandirituba	26.869	580	2158,6
Bocaiúva do Sul	12.944	278	2147,7
Tijucas Do Sul	16.868	362	2146,1
Almirante Tamandaré	118.623	2451	2066,2
Campo do Tenente	7.971	164	2057,5
São José Dos Pinhais	323.340	6581	2035,3
Contenda	18.584	364	1958,7
Colombo	243.726	4696	1926,8
Rio Negro	34.170	484	1416,4
Doutor Ulysses	5.580	67	1200,7
Tunas do Paraná	8.769	100	1140,4
Agudos Do Sul	9.371	104	1109,8
Cerro Azul	17.779	196	1102,4
Pien	12.746	123	965,0

\*Coeficiente por 100 mil Habitantes

PROGRAMA DE APOIO INSTITUCIONAL PARA AÇÕES EXTENSIONISTAS DE PREVENÇÃO, CUIDADOS E COMBATE À PANDEMIA DO NOVO CORONAVÍRUS

## COEFICIENTE DE INCIDÊNCIA – 2ª RS METROPOLITANA



\*Coeficiente por 1 milhão de Habitantes

PROGRAMA DE APOIO INSTITUCIONAL PARA AÇÕES EXTENSIONISTAS DE PREVENÇÃO, CUIDADOS E COMBATE À PANDEMIA DO NOVO CORONAVÍRUS

## TABELA – COEFICIENTE DE INCIDÊNCIA – 2ª RS METROPOLITANA

Município	População estimada 2019	Nº casos Novos	Taxa incidência
Contenda	18.584	17	914,8
Itaperucu	28.634	16	558,8
Rio Branco do Sul	32.397	13	401,3
Araucária	143.843	54	375,4
Quatro Barras	23.559	7	297,1
Campo do Tenente	7.971	2	250,9
Balsa Nova	12.941	3	231,8
Cerro Azul	17.779	4	225,0
Almirante Tamandaré	118.623	16	134,9
Tijucas Do Sul	16.868	2	118,6
Pinhais	132.157	15	113,5
São José Dos Pinhais	323.340	35	108,2
Fazenda Rio Grande	100.209	10	99,8
Colombo	243.726	23	94,4
<b>2ª Regional de Saúde</b>	<b>3.654.960</b>	<b>262</b>	<b>71,7</b>

\*Coeficiente por 1 milhão de Habitantes

PROGRAMA DE APOIO INSTITUCIONAL PARA AÇÕES EXTENSIONISTAS DE PREVENÇÃO, CUIDADOS E COMBATE À PANDEMIA DO NOVO CORONAVÍRUS

## TABELA – COEFICIENTE DE INCIDÊNCIA – 2ª RS METROPOLITANA (CONTINUAÇÃO)

Município	População estimada 2019	Nº casos Novos	Taxa incidência
Piraquara	113.036	8	70,8
Campina Grande Do Sul	43.288	1	23,1
Campo Largo	132.002	3	22,7
Curitiba	1.933.105	33	17,1
Adrianópolis	5.919	0	0,0
Agudos Do Sul	9.371	0	0,0
Bocaiúva do Sul	12.944	0	0,0
Campo Magro	29.318	0	0,0
Doutor Ulysses	5.580	0	0,0
Lapa	48.163	0	0,0
Mandirituba	26.869	0	0,0
Pien	12.746	0	0,0
Quitandinha	19.049	0	0,0
Rio Negro	34.170	0	0,0
Tunas do Paraná	8.769	0	0,0

\*Coeficiente por 1 milhão de Habitantes



PROGRAMA DE APOIO INSTITUCIONAL PARA AÇÕES EXTENSIONISTAS DE PREVENÇÃO, CUIDADOS E COMBATE À PANDEMIA DO NOVO CORONAVÍRUS

**Censo de leitos Estabelecimento de Referência das 2ª Regional – Curitiba / Campo Largo / São José dos Pinhais**



**TAXA DE OCUPAÇÃO DE LEITOS**

**2ª RS METROPOLITANA**

Dados atualizados: 23/11/2020



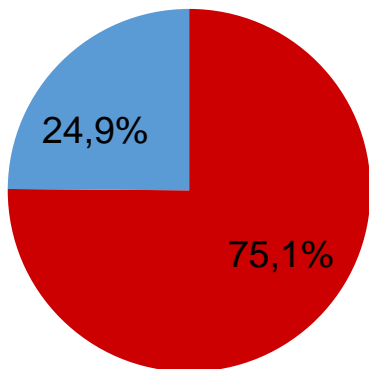
**TOTAL INTERNADOS ALA COVID-19**

**TOTAL** 788  
**%** 75,1%

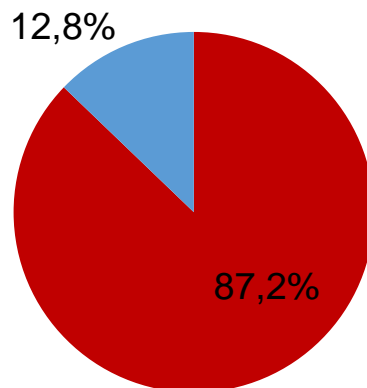


**LEITOS DISPONÍVEIS ALA COVID-19**

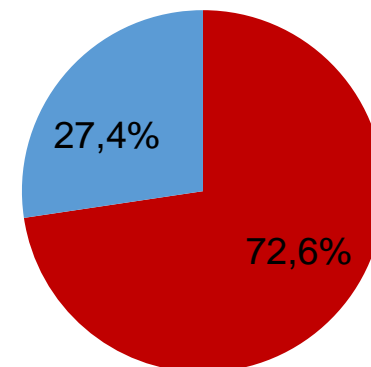
**TOTAL** 261  
**%** 24,9%



■ Tx. de ocupação de leitos total  
■ Tx. de leitos livres total



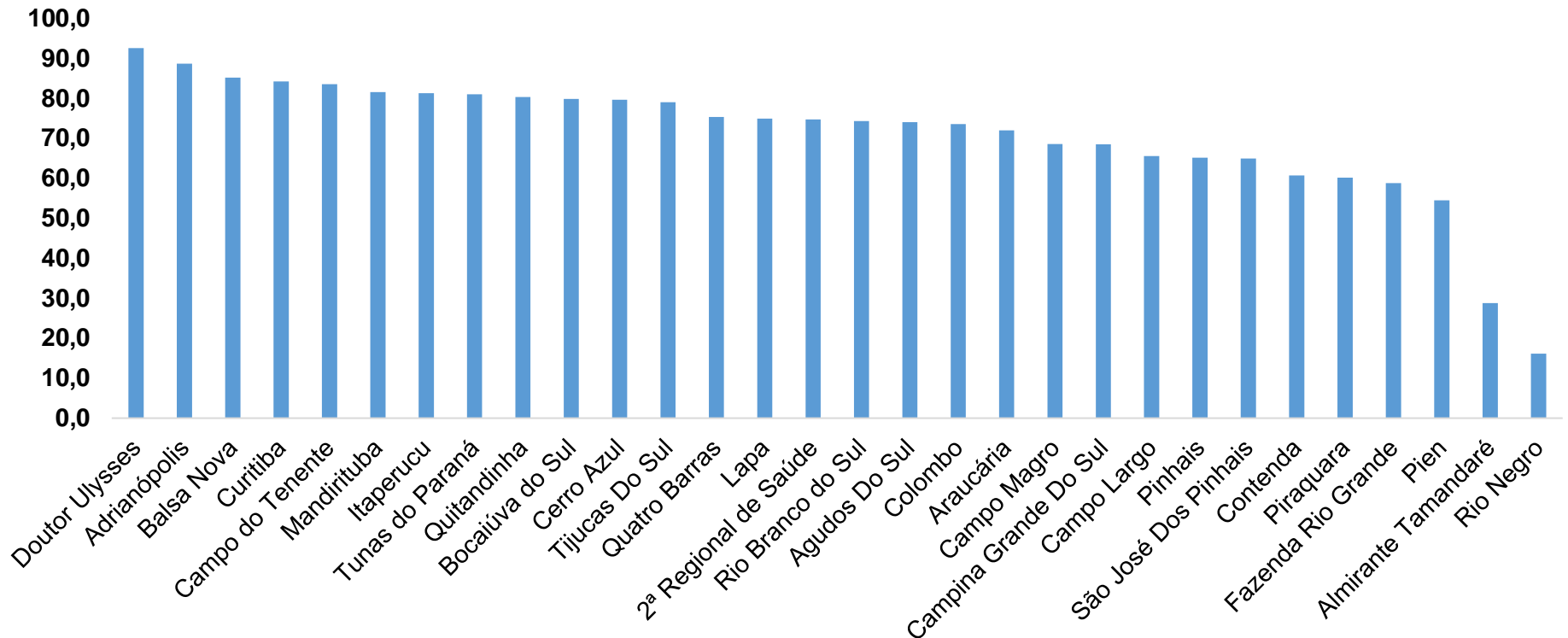
■ Tx de ocupação UTI  
■ Tx de leitos livres UTI



■ Tx de ocupação Enf.  
■ Tx de leitos livre Enf.

PROGRAMA DE APOIO INSTITUCIONAL PARA AÇÕES EXTENSIONISTAS DE PREVENÇÃO, CUIDADOS E COMBATE À PANDEMIA DO NOVO CORONAVÍRUS

## COEFICIENTE DE RECUPERADOS – 2ª RS METROPOLITANA



Percentual de recuperados pela população doente

PROGRAMA DE APOIO INSTITUCIONAL PARA AÇÕES EXTENSIONISTAS DE PREVENÇÃO, CUIDADOS E COMBATE À PANDEMIA DO NOVO CORONAVÍRUS

## TABELA – COEFICIENTE DE RECUPERADOS – 2ª RS METROPOLITANA

Município	População doente	Nº recuperados	Taxa Recuperados
Doutor Ulysses	67	62	92,5
Adrianópolis	185	164	88,6
Balsa Nova	283	241	85,2
Curitiba	42357	35657	84,2
Campo do Tenente	164	137	83,5
Mandirituba	580	473	81,6
Itaperucu	1222	993	81,3
Tunas do Paraná	100	81	81,0
Quitandinha	432	347	80,3
Bocaiúva do Sul	278	222	79,9
Cerro Azul	196	156	79,6
Tijucas Do Sul	362	286	79,0
Quatro Barras	769	579	75,3
Lapa	1275	955	74,9
<b>2ª Regional de Saúde</b>	<b>88223</b>	<b>65914</b>	<b>74,7</b>

\*Percentual de recuperados pela população doente

PROGRAMA DE APOIO INSTITUCIONAL PARA AÇÕES EXTENSIONISTAS DE PREVENÇÃO, CUIDADOS E COMBATE À PANDEMIA DO NOVO CORONAVÍRUS

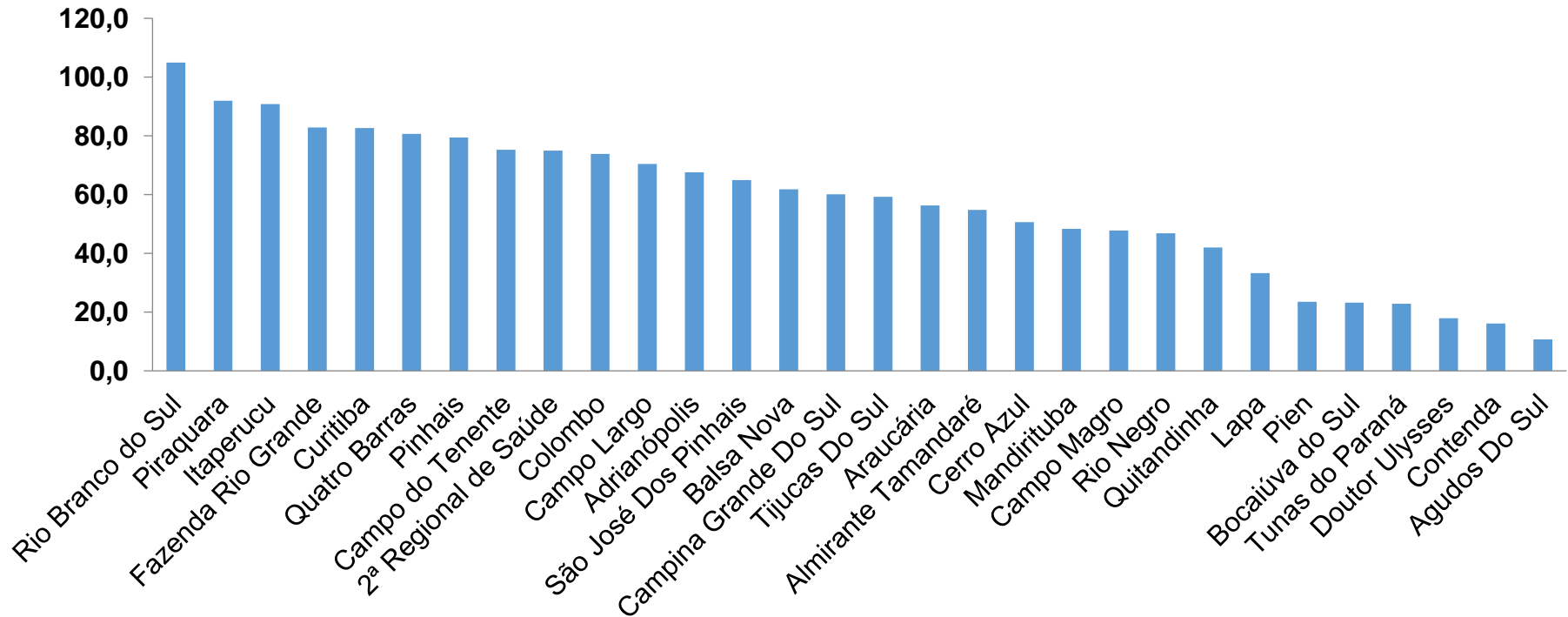
## TABELA – COEFICIENTE DE RECUPERADOS – 2ª RS METROPOLITANA (CONTINUAÇÃO)

Município	População doente	Nº recuperados	Taxa Recuperados
Rio Branco do Sul	1521	1130	74,3
Agudos Do Sul	104	77	74,0
Colombo	4696	3453	73,5
Araucária	6481	4666	72,0
Campo Magro	649	445	68,6
Campina Grande Do Sul	1454	996	68,5
Campo Largo	4197	2750	65,5
Pinhais	4376	2851	65,2
São José Dos Pinhais	6581	4275	65,0
Contenda	364	221	60,7
Piraquara	3192	1919	60,1
Fazenda Rio Grande	3280	1927	58,8
Pien	123	67	54,5
Almirante Tamandaré	2451	706	28,8
Rio Negro	484	78	16,1

\*Percentual de recuperados pela população doente

PROGRAMA DE APOIO INSTITUCIONAL PARA AÇÕES EXTENSIONISTAS DE PREVENÇÃO, CUIDADOS E COMBATE À PANDEMIA DO NOVO CORONAVÍRUS

## COEFICIENTE DE MORTALIDADE – 2ª RS METROPOLITANA



\*Percentual de mortes pela população doente

PROGRAMA DE APOIO INSTITUCIONAL PARA AÇÕES EXTENSIONISTAS DE PREVENÇÃO, CUIDADOS E COMBATE À PANDEMIA DO NOVO CORONAVÍRUS

## TABELA – COEFICIENTE DE MORTALIDADE – 2ª RS METROPOLITANA

Município	População estimada 2019	Nº óbitos	Taxa mortalidade
Rio Branco do Sul	32.397	34	104,9
Piraquara	113.036	104	92,0
Itaperucu	28.634	26	90,8
Fazenda Rio Grande	100.209	83	82,8
Curitiba	1.933.105	1598	82,7
Quatro Barras	23.559	19	80,6
Pinhais	132.157	105	79,5
Campo do Tenente	7.971	6	75,3
<b>2ª Regional de Saúde</b>	<b>3.654.960</b>	<b>2741</b>	<b>75,0</b>
Colombo	243.726	180	73,9
Campo Largo	132.002	93	70,5
Adrianópolis	5.919	4	67,6
São José Dos Pinhais	323.340	210	64,9
Balsa Nova	12.941	8	61,8
Campina Grande Do Sul	43.288	26	60,1

\*Percentual de mortes pela população doente

PROGRAMA DE APOIO INSTITUCIONAL PARA AÇÕES EXTENSIONISTAS DE PREVENÇÃO, CUIDADOS E COMBATE À PANDEMIA DO NOVO CORONAVÍRUS

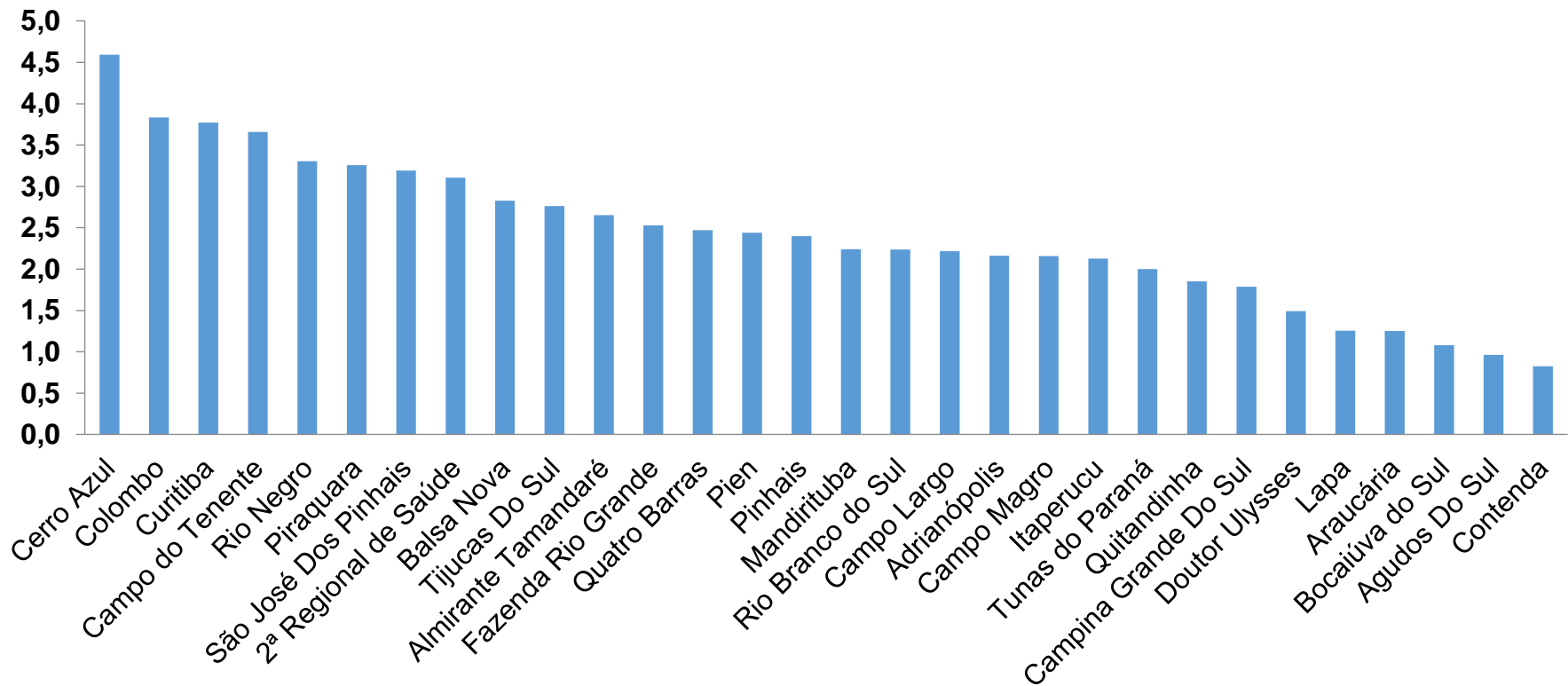
## TABELA – COEFICIENTE DE MORTALIDADE – 2ª RS METROPOLITANA (CONTINUAÇÃO)

Município	População estimada 2019	Nº óbitos	Taxa mortalidade
Tijucas Do Sul	16.868	10	59,3
Araucária	143.843	81	56,3
Almirante Tamandaré	118.623	65	54,8
Cerro Azul	17.779	9	50,6
Mandirituba	26.869	13	48,4
Campo Magro	29.318	14	47,8
Rio Negro	34.170	16	46,8
Quitandinha	19.049	8	42,0
Lapa	48.163	16	33,2
Pien	12.746	3	23,5
Bocaiúva do Sul	12.944	3	23,2
Tunas do Paraná	8.769	2	22,8
Doutor Ulysses	5.580	1	17,9
Contenda	18.584	3	16,1
Agudos Do Sul	9.371	1	10,7

\*Percentual de mortes pela população doente

PROGRAMA DE APOIO INSTITUCIONAL PARA AÇÕES EXTENSIONISTAS DE PREVENÇÃO, CUIDADOS E COMBATE À PANDEMIA DO NOVO CORONAVÍRUS

## COEFICIENTE DE LETALIDADE – 2ª RS METROPOLITANA



\*Percentual de mortes pela população doente



PROGRAMA DE APOIO INSTITUCIONAL PARA AÇÕES EXTENSIONISTAS DE PREVENÇÃO, CUIDADOS E COMBATE À PANDEMIA DO NOVO CORONAVÍRUS

## TABELA – COEFICIENTE DE LETALIDADE – 2ª RS METROPOLITANA

Município	População doente	Nº óbitos	Taxa letalidade
Cerro Azul	196	9	4,6
Colombo	4696	180	3,8
Curitiba	42357	1598	3,8
Campo do Tenente	164	6	3,7
Rio Negro	484	16	3,3
Piraquara	3192	104	3,3
São José Dos Pinhais	6581	210	3,2
<b>2ª Regional de Saúde</b>	<b>88223</b>	<b>2741</b>	<b>3,1</b>
Balsa Nova	283	8	2,8
Tijucas Do Sul	362	10	2,8
Almirante Tamandaré	2451	65	2,7
Fazenda Rio Grande	3280	83	2,5
Quatro Barras	769	19	2,5
Pien	123	3	2,4
Pinhais	4376	105	2,4

\*Percentual de mortes pela população doente

PROGRAMA DE APOIO INSTITUCIONAL PARA AÇÕES EXTENSIONISTAS DE PREVENÇÃO, CUIDADOS E COMBATE À PANDEMIA DO NOVO CORONAVÍRUS

## TABELA – COEFICIENTE DE LETALIDADE – 2ª RS METROPOLITANA

Município	População doente	Nº óbitos	Taxa letalidade
Mandirituba	580	13	2,2
Rio Branco do Sul	1521	34	2,2
Campo Largo	4197	93	2,2
Adrianópolis	185	4	2,2
Campo Magro	649	14	2,2
Itaperucu	1222	26	2,1
Tunas do Paraná	100	2	2,0
Quitandinha	432	8	1,9
Campina Grande Do Sul	1454	26	1,8
Doutor Ulysses	67	1	1,5
Lapa	1275	16	1,3
Araucária	6481	81	1,2
Bocaiúva do Sul	278	3	1,1
Agudos Do Sul	104	1	1,0
Contenda	364	3	0,8

\*Percentual de mortes pela população doente

PROGRAMA DE APOIO INSTITUCIONAL PARA AÇÕES EXTENSIONISTAS DE PREVENÇÃO, CUIDADOS E COMBATE À PANDEMIA DO NOVO CORONAVÍRUS

## NÚMERO DE CASOS ACUMULADOS – 2ª RS METROPOLITANA

88.223

